



# Concurso de Ascensos Policiales 2024

## *Manual de estudio*

### GRADO ACTUAL

*Suboficial de Policía*

### CONCURSA PARA

*Oficial de Policía*

### ESCALAFÓN

*General*

### SUBESCALAFÓN

*Seguridad, Judicial e Investigación Criminal*

Subsecretaría de Formación y Carrera Policial  
Instituto de Seguridad Pública (I.Se.P)

 [www.isepsantafe.edu.ar](http://www.isepsantafe.edu.ar)

## **ÍNDICE:**

<b>LEGISLACIÓN POLICIAL “I”</b> .....	<b>11</b>
<b>Unidad Didáctica Nº1</b> .....	<b>11</b>
Ley 12.521/06. CONCEPTOS GENERALES:.....	11
Conceptos Generales.....	12
Escala Jerárquica.....	12
ESCALAFONES Y SUBESCALAFONES.....	12
SUPERIORIDAD POLICIAL:.....	13
SUPERIORIDAD JERÁRQUICA:.....	13
SUPERIORIDAD POR ANTIGÜEDAD:.....	13
SUPERIORIDAD POR CARGO:.....	13
<b>Unidad Didáctica Nº 2:</b> .....	<b>13</b>
ESTADO Y AUTORIDAD POLICIAL.....	13
ESTADO POLICIAL.....	13
DEBERES DEL ESTADO POLICIAL.....	14
AUTORIDAD POLICIAL.....	15
DERECHOS DEL PERSONAL POLICIAL.....	15
<b>Unidad Didáctica Nº 3:</b> .....	<b>16</b>
INSTITUTOS DE FORMACION Y CAPACITACION.....	16
Escuelas del I.Se.P Decreto 688/15.....	17
MISIÓN.....	17
ESCUELA SUPERIOR.....	17
ESCUELA DE ESPECIALIDADES.....	17
DECRETO N. 1166/2018 (Reglamenta Régimen de Ascensos Concursos).....	18
ANEXO I.....	18
<b>Unidad Didáctica Nº 4:</b> .....	<b>21</b>
NOCIONES RÉGIMEN DISCIPLINARIO POLICIAL Y DECRETO 461/15.....	21
Concepto de falta administrativa.....	21
CLASIFICACIÓN DE FALTAS ADMINISTRATIVAS:.....	21
El Decreto 0461 de fecha 16/02/2015.....	24
<b>Unidad Didáctica Nº 5</b> .....	<b>24</b>
ORGANIZACIÓN POLICIAL.....	24
Centralización administrativa y descentralización funcional.....	25
La Policía de la Provincia de Santa Fe está organizada de la siguiente manera:.....	25
Plana Mayor Policial.....	25
Departamento Personal (D-1).....	25
Departamento Informaciones (D-2).....	25
Departamento Operaciones (D-3).....	25
Departamento Logística (D-4).....	26
Departamento Judicial (D-5).....	26

<b>ACTUALIZACIÓN LEGAL “I” .....</b>	<b>28</b>
<b>Unidad didáctica Nº 1.....</b>	<b>28</b>
Introducción.....	28
Nociones generales:.....	29
Concepto de Delito.....	30
Código de convivencia. Nociones generales.....	31
Derecho Procesal Penal. Las acciones penales y su recepción y regulación procesal. La persecución penal.....	33
Desarrollo de cada una de las acciones - Marco Legal.....	34
- Acción pública.....	34
Acción dependiente de instancia privada.....	34
Acción privada.....	35
Denuncia.....	35
Obligación de denunciar.....	36
Diferencia entre falsa denuncia y falso testimonio.....	37
<b>Unidad didáctica Nº 2.....</b>	<b>38</b>
Procedimientos con menores.....	38
Pautas de actuación:.....	39
Medidas coercitivas La privación legítima de la libertad ambulatoria y el D.P.P.....	40
Citación.....	41
Arresto.....	41
Aprehensión.....	41
Detención.....	42
Incomunicación.....	42
Proceso en caso de flagrancia.....	43
Tipos de flagrancia.....	43
Consideraciones al Art. 10 Bis – Ley Orgánica de Personal Policial Nº 7395/7.....	43
Derechos del imputado.....	43
Hábeas corpus.....	45
Exceso en la legítima defensa.....	46
Incumplimiento de los deberes de funcionario público. Falsedad ideológica.....	52
MICROTRÁFICO - REGULACIÓN EN SANTA FE LEY Nº 14.239.....	53
<b>CONDUCCIÓN “I” .....</b>	<b>56</b>
<b>Unidad didáctica Nº 1.....</b>	<b>57</b>
JEFE.....	57
Cualidades del jefe.....	58
Estilos de mando comparados.....	61
Mando.....	62
Comando.....	62
Tipos de mando.....	63
<b>Unidad didáctica Nº 2.....</b>	<b>63</b>

Niveles de conducción.....	63
Estrategia y Táctica (Ejemplos prácticos).....	64
Estrategia.....	64
Táctica.....	64
Procedimientos y Técnicas.....	64
Operaciones y servicios.....	64
Técnica de la Conducción.....	65
AROS.....	65
Principios de la Conducción.....	65
Principio del objetivo.....	65
Principio de la ofensiva.....	65
Principio de la sorpresa.....	66
Principio de la masa.....	66
Principio de la economía de fuerza.....	66
Principio de la maniobra.....	66
Principio de la unidad de comando.....	66
Principio de la sencillez.....	67
Principio de la seguridad.....	67
Principio de la libertad de acción.....	67
Principio de la voluntad de vencer.....	67
Actividades básicas de la Conducción.....	67
Planeamiento.....	67
Organización.....	68
Dirección.....	68
Control.....	68
Coordinación.....	68
<b>Unidad didáctica Nº 3.....</b>	<b>68</b>
Acción e intervención policial.....	68
Acción.....	68
Acciones policiales.....	69
Requisitos esenciales de la Acción.....	69
Prevención y Represión.....	69
Reacción y respuesta.....	69
Poder de Acción.....	70
Es el resultado de la combinación entre los elementos materiales y humanos disponibles por la fuerza policial y que consisten en:.....	70
Curso de Acción.....	70
<b>Unidad didáctica Nº 4.....</b>	<b>70</b>
Práctica Operacional.....	70
MANEJO DE CRISIS POLICIALES.....	70
SECUESTRO DE PERSONAS.....	71



TOMA DE REHENES.....	71
AMENAZA DE SUICIDIO.....	71
PRIORIDADES DEL ACCIONAR POLICIAL.....	72
PRIMEROS PASOS ANTE UNA CRISIS.....	72
CERCOS Y ÁREAS PERIMETRALES EN MANEJO DE CRISIS.....	72
LA NEGOCIACIÓN Y EL PRIMER INTERVENTOR.....	74
Importancia en los procedimientos con detenciones.....	77
El detenido.....	78
Conceptos técnicos.....	78
<b>ESCENA DEL CRIMEN “I” .....</b>	<b>84</b>
<b>Unidad didáctica Nº1.....</b>	<b>84</b>
DEFINICIÓN DE CRIMINALÍSTICA.....	84
PRINCIPIOS FUNDAMENTALES DE LA CRIMINALÍSTICA.....	85
DESARROLLO Y EVOLUCIÓN DE LA CRIMINALÍSTICA DOS ETAPAS.....	86
DISCIPLINAS AUXILIARES.....	87
<b>Unidad didáctica Nº2.....</b>	<b>89</b>
¿QUÉ ES UN INDICIO?.....	89
¿QUÉ ES LA EVIDENCIA?.....	89
¿QUÉ ES UNA PRUEBA?.....	89
“LUGAR DEL HECHO O ESCENARIO DELICTIVO” .....	91
BUENAS PRÁCTICAS EN EL LUGAR EL HECHO.....	93
<b>Unidad didáctica Nº3.....</b>	<b>96</b>
“RESPONSABLE DE LA INVESTIGACIÓN POLICIAL R.P.I.”.- Instrucción General Nº 4 del Fiscal General del Ministerio Público de la Acusación del Año 2014.....	96
RÓTULO Y CADENA DE CUSTODIA.....	96
<b>VIOLENCIA DE GÉNERO I.....</b>	<b>101</b>
<b>Unidad didáctica Nº 1.....</b>	<b>102</b>
“VIOLENCIAS DE GÉNEROS” .....	102
1. Física.....	104
2. Psicológica.....	104
3. Sexual.....	104
4. Económica y Patrimonial.....	105
5. Simbólica.....	105
6. Política.....	105
Modalidades de violencia contra las Mujeres (Art. 6 de la Ley Nacional Nro. 26.485).....	105
b) Violencia Institucional contra las mujeres:.....	106
c) Violencia laboral contra las mujeres:.....	106
d) Violencia contra la Libertad Reproductiva:.....	107
e) Violencia Obstétrica:-.....	107
f) Violencia Mediática contra las mujeres:.....	107
g) Violencia contra las mujeres en el espacio público:.....	107

h) Violencia pública-política contra las mujeres:.....	108
<b>Unidad didáctica nº 2.....</b>	<b>111</b>
Delitos de género en el código penal argentino.....	111
VIOLENCIA CONTRA LA MUJER O DE GÉNERO: PRECISIÓN TERMINOLÓGICA Y DEFINICIÓN CONCEPTUAL.....	111
I. DELITOS DE GÉNERO EN EL CÓDIGO PENAL ARGENTINO.....	113
Homicidio agravado por odio de género.....	114
Como ya se dijera ut-supra, el inciso 4° del art. 80 fue modificado por la ley 26.791, incorporando como calificante del homicidio, cuando se matare a otra persona por “odio de género o a la orientación sexual, identidad de género o su expresión”.....	114
Femicidio.....	115
Homicidio transversal o vinculado.....	115
Lesiones calificadas por circunstancias del art. 80 del C.P. Promoción de oficio de la acción penal por mediar interés público. Desistimiento de la acción.....	116
Promoción de oficio de la acción penal por mediar interés público.....	116
Desistimiento de la acción penal por parte de la víctima.....	117
II. AMPLITUD PROBATORIA EN DELITOS DE GÉNERO. TESTIGO ÚNICO.....	118
<b>Unidad didáctica nº 3.....</b>	<b>119</b>
En el fuero penal.....	119
En el fuero civil.....	123
NOTIFICACIÓN DE DERECHOS DE LA VÍCTIMA “VIOLENCIA DE GÉNERO”.....	124
LEY NACIONAL NRO. 26743 IDENTIDAD DE GÉNERO.....	133
¿Qué es la identidad de género?.....	136
¿Qué significa el acrónimo LGBTI?.....	137
Tipos de orientación sexual.....	137
¿Qué es la Identidad Personal?.....	138
LEY 11.529 –Violencia Familiar.....	138
BUSQUEDA DE PERSONAS.....	140
<b>PRÁCTICA POLICIAL Y USO GRADUAL DE LA FUERZA “I”.....</b>	<b>144</b>
<b>Unidad didáctica Nº1.....</b>	<b>144</b>
Deberes y atribuciones policiales. Art. 268.....	144
Deberes esenciales para el personal policial en actividad (Art. 23 Ley 12521/06).....	150
ESTADO POLICIAL.....	150
AUTORIDAD POLICIAL.....	151
Funciones Policiales respecto a Menores de Edad.....	152
<b>Unidad Didáctica Nº2.....</b>	<b>153</b>
DENUNCIA.....	153
Artículo 262 CPPPSF – FACULTAD DE DENUNCIAR.....	153
ACCIÓN PÚBLICA.....	153
DEPENDIENTES DE INSTANCIA PRIVADA.....	154
DEPENDIENTES DE ACCIÓN PRIVADA.....	155
DERECHOS DE LA VÍCTIMA.....	157

DERECHOS DEL IMPUTADO.....	159
ACTAS DE PROCEDIMIENTOS.....	161
<b>TIRO “I”.....</b>	<b>168</b>
<b>Unidad Didáctica Nº 1.....</b>	<b>168</b>
INTRODUCCIÓN.....	168
OBJETIVOS.....	168
MEDIDAS DE SEGURIDAD Y PREVENCIÓN.....	169
MEDIDAS CONDUCTUALES:.....	170
SEGURIDAD EN LAS NORMAS Y DISPOSICIONES DE TIRO.....	170
SEGURIDAD EN LOS TIRADORES.....	171
SEGURIDAD EN LOS INSTRUCTORES.....	172
SEGURIDAD EN LAS TÉCNICAS DE TIRO.....	173
Arma de fuego.....	174
CLASIFICACIÓN.....	174
Armas Cortas.....	175
Armas Largas.....	175
Pistola.....	175
Revolver.....	176
Pistolas ametralladoras.....	177
Fusiles.....	178
Carabinas.....	179
Escopetas.....	180
Armas según su sistema de disparo.....	180
Tiro a tiro.....	181
Repetición.....	181
Semiautomático.....	181
Automático.....	181
Armas según su tipo de acción.....	181
ARMAS DE SIMPLE ACCIÓN.....	181
ARMAS DE ACCIÓN DOBLE.....	182
CLASIFICACIÓN LEGAL.....	183
Armas de uso prohibido.....	184
CARTUCHOS.....	184
El calibre.....	186
<b>Unidad didáctica Nº 2.....</b>	<b>187</b>
Introducción a la Ley 20429.....	187
Legítimo Usuario Individual.....	188
Legítimo usuario colectivo.....	188
Legítimo usuario comercial.....	188
Legítimo usuario coleccionista.....	188
Entidades de tiro.....	188

Legítimo usuario cinegético.....	189
CONCEPTOS DE TRANSPORTE Y PORTACIÓN DE ARMAS DE FUEGO.....	189
Disposición (RENAR) Nro. 606/10.....	189
CREDENCIAL DE LEGITIMO USUARIO (USO CIVIL / USO CIVIL CONDICIONAL).....	189
Credencial de tenencia.....	189
Credencial de portación.....	189
Portación.....	190
DOCUMENTACIÓN EXIGIBLE A UNA PERSONA QUE TRANSPORTA UN ARMA DE FUEGO.....	191
DOCUMENTACIÓN EXIGIBLE A UNA PERSONA QUE PORTA UN ARMA DE FUEGO LEGALMENTE.	191
ARMAS DE DOTACIÓN.....	192
<b>Unidad didáctica Nº 3.....</b>	<b>199</b>
Cuidado del arma provista.....	199
LIMPIEZA DEL ARMA.....	200
<b>Unidad didáctica Nº 4.....</b>	<b>201</b>
Teoría y táctica de tiro.....	201
Teoría del tiro.....	201
POSTURA.....	201
ISÓSCELES.....	202
ISÓSCELES Y SUS DIFERENCIAS CON LA POSICIÓN DE TIRO ISRAELÍ.....	202
Posición de tiro Israelí.....	203
Weaver puro - modificado.....	204
Weaver puro.....	204
Correcto empuñamiento.....	205
Distancia al objetivo.....	206
Aparatos de puntería.....	207
Técnica para saber cuál es el ojo dominante.....	208
La dominancia cruzada.....	208
Respiración.....	209
Sin cartucho en recámara.....	211
Trabas e interrupciones de alimentación.....	211
Error del Tirador.....	212
ACERROJAMIENTO INCOMPLETO.....	212
CARGADOR MAL COLOCADO.....	212
FALLA DE MUNICIÓN.....	212
FALLA DE EXPULSIÓN.....	212
DOBLE ALIMENTACIÓN.....	212
T.A.I. (TÉCNICA DE ACCIÓN INMEDIATA).....	213
Cambio de cargador.....	213
1. RECARGA CRÍTICA (DE EMERGENCIA).....	213
2. RECARGA TÁCTICA.....	215

<b>Unidad didáctica Nº 5.....</b>	<b>216</b>
PSICOLOGÍA DEL TIRADOR.....	216
Procesos.....	216
COBERTURAS Y LUGARES PARA OCULTARSE.....	217
PAUTAS A TENER EN CUENTA.....	217
Como sacar el cinturón de seguridad de manera rápida y segura.....	223
Cómo usar la cobertura visual de la puerta.....	223
Detalles para disparo vehicular frontal (conductor).....	223
<b>Unidad didáctica Nº 6.....</b>	<b>225</b>
Elementos de Protección. Normativas.....	225
CHALECOS DE PROTECCIÓN BALÍSTICA.....	225
NORMATIVA Y NIVELES DE RESISTENCIA BALÍSTICA.....	227
LEGÍTIMA DEFENSA.....	227
POLÍTICAS EN EL USO DE LA FUERZA.....	228
Políticas diversas.....	229
La represión como respuesta a la violencia ilegítima.....	230
USO DE LA FUERZA – MARCO NORMATIVO.....	231
Empleo de la fuerza por los Funcionarios Encargados de Hacer Cumplir la Ley.....	231
Facultad y obligación.....	231
Principios fundamentales para el uso de la fuerza y de armas de fuego.....	232
El uso de la fuerza y el derecho a la vida.....	232
Modelos de uso progresivo de la fuerza.....	233
Principios esenciales para el uso de la fuerza.....	233
1. El uso de la fuerza.....	233
2. Responsabilidad por el uso de la fuerza y de armas de fuego.....	233
3. Circunstancias admisibles para el uso de armas de fuego.....	234
4. Procedimientos de uso de armas de fuego.....	234
5. Después del uso de armas de fuego.....	234
Análisis.....	235
Conclusiones.....	236
Recomendaciones.....	236
PRINCIPIOS DEL USO DE LA FUERZA.....	236
DIRECCIÓN PROVINCIAL DE CONTROL DE ARMAS.....	238

## **LEGISLACIÓN POLICIAL I**

## **LEGISLACIÓN POLICIAL “I”**

**OBJETIVO:** Que el funcionario conozca la legislación que regula la actividad del Policía, sus regímenes y reglamentos. Adquirir las herramientas necesarias para el ejercicio de sus funciones. Desarrollar y poner en práctica proactivamente acciones de prevención en Seguridad Pública y dispositivos, estrategias y acciones en pos de la Comunidad en su conjunto.

### **Unidad Didáctica N°1.**

La normativa policial es muy amplia y sería imposible avocarnos al estudio de la totalidad de las leyes y reglamentos policiales, no obstante ello, hay normas que el personal policial no puede desconocer como son: la Ley Orgánica Policial, la Ley del Personal Policial 12.521/06, el Decreto Reglamentario 461/15 y el Reglamento para Sumarios Administrativo (R.S.A.), este último vigente por aplicación del artículo 123 de la Ley 12521, en tanto y en cuanto disposiciones no sean contrarias a dicha ley.

En el presente curso analizaremos el contenido de algunos capítulos de la Ley 12521/06 y el Decreto Reglamentario 461/15, como así también de la Ley Orgánica Policial.

### **Ley 12.521/06. CONCEPTOS GENERALES:**

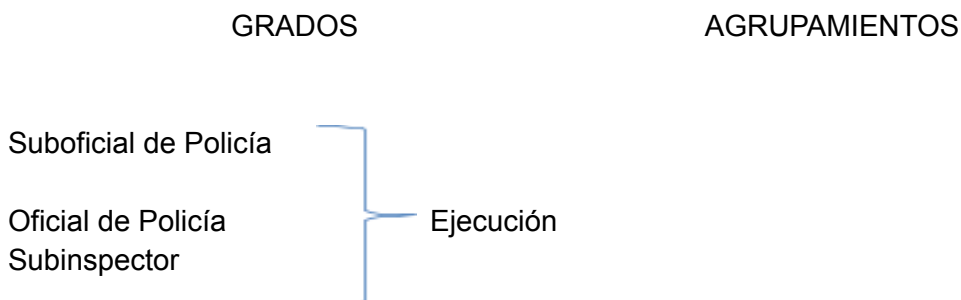
La Ley 12.521 fue dictada en el año 2006 y derogó la Ley 6769. Esta nueva ley produjo importantes modificaciones pudiendo mencionar, entre las más importantes, la estructura de un cuadro único en la escala jerárquica; la incorporación de un capítulo referente al Régimen de Responsabilidad Policial (derogando el Reglamento del Régimen Disciplinario Policial); la modificación del sistema de ascensos policiales mediante la incorporación de un Régimen de Ascensos y Concursos (Capítulo V), entre otras cuestiones.

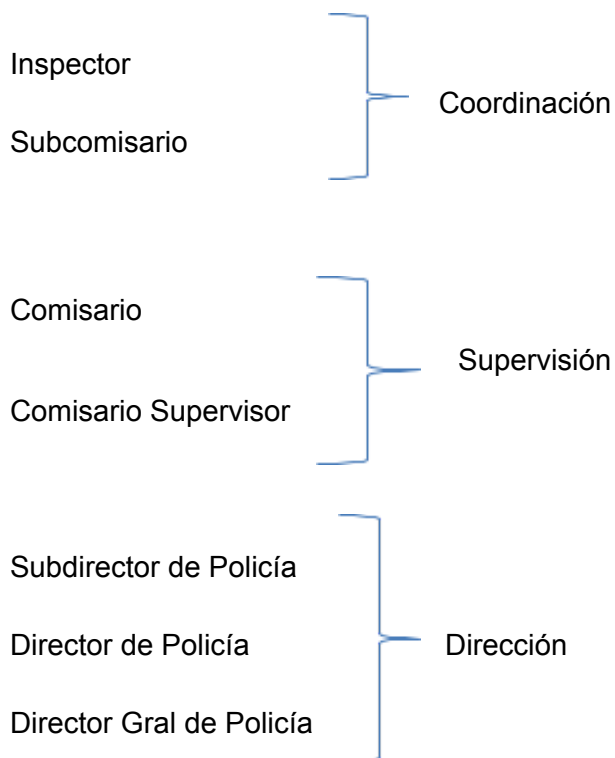
### **Conceptos Generales.**

#### **Escala Jerárquica**

Conjunto de grados que puede ocupar el personal en los respectivos escalafones. (Art. 2 L.P.P.12.521)

#### **CUADRO ÚNICO**





### **ESCALAFONES Y SUBESCALAFONES**

1. **Escalafón General:** integrado por tres Subescalafones: Seguridad; Judicial e Investigación Criminal
2. **Escalafón Profesional:** integrado por tres Subescalafones: Jurídico, Sanidad y Administración
3. **Escalafón Técnico:** integrado por seis Subescalafones: Criminalista, Comunicaciones e Informática; Bombero, Músico, Administrativo y Sanidad.
4. **Escalafón de Servicios:** con dos Subescalafones: Servicios especializados y de mantenimiento

### **SUPERIORIDAD POLICIAL:**

ES LA SITUACIÓN QUE TIENE EL PERSONAL POLICIAL CON RESPECTO A OTRO EN RAZÓN DE:

- ☐ Grado jerárquico
- ☐ Antigüedad en el mismo
- ☐ Cargo que desempeña



### **SUPERIORIDAD JERÁRQUICA:**

ES LA QUE TIENE EL PERSONAL CON RESPECTO A OTRO, POR HABER ALCANZADO UN GRADO MÁS ELEVADO EN LA ESCALA JERÁRQUICA.

☐ Impone el deber de respeto al superior, salvo que se trate del único presente en el lugar de un procedimiento policial, o se trate del superior de todos los presentes.

### **SUPERIORIDAD POR ANTIGÜEDAD:**

ES LA QUE TIENE EL PERSONAL CON RESPECTO A OTRO DEL MISMO GRADO EN RELACIÓN A PERMANENCIA EN EL MISMO.

☐ Impone el deber de respeto al superior, salvo que se trate del único presente en el lugar de un procedimiento policial, o se trate del superior de todos los presentes.

### **SUPERIORIDAD POR CARGO:**

ES LA QUE RESULTA DE LA DEPENDENCIA ORGÁNICA Y EN VIRTUD DE LA CUAL EL PERSONAL TIENE SUPERIORIDAD SOBRE OTRO POR LA FUNCIÓN QUE DESEMPEÑA DENTRO DE UN MISMO ORGANISMO O UNIDAD POLICIAL.

☐ Impone al subordinado la obligación de cumplir órdenes del superior.

### **Unidad Didáctica N° 2:**

#### **ESTADO Y AUTORIDAD POLICIAL**

##### **ESTADO POLICIAL**

Estado policial: Es la situación jurídica que resulta del conjunto de deberes y derechos establecidos por las leyes y decretos, para el personal policial de todos los escalafones.

##### **DEBERES DEL ESTADO POLICIAL**

Son deberes esenciales para el personal policial en actividad:

a) La sujeción al régimen disciplinario policial.

Esto implica acatar incondicionalmente el régimen de responsabilidad del personal policial. Para ello resulta indispensable conocer acabadamente dicho régimen, el cual se encuentra regulado en la Ley del Personal Policial 12.521 (Capítulo II)

b) Aceptar grado, distinciones, o títulos concedidos por autoridad competente y de acuerdo con las disposiciones vigentes.

c) Ejercer las facultades de mando y disciplinarias que, para el grado y cargo establece la reglamentación correspondiente.

Tener en cuenta que el Decreto Reglamentario 461/15 expresamente establece como falta administrativa el no sancionar. Asimismo dicho decreto al regular el procedimiento de sanción directa, expresamente considera que el superior que constata la falta y no actúa en consecuencia incurre en la falta grave prevista en el artículo 43 inc. E) y k) de la Ley 12.521

d) Desempeñar los cargos, funciones y comisiones del servicio, ordenado por autoridad competente y de conformidad con lo que para cada grado y destino determinen las disposiciones legales vigentes.

e) Abstenerse de realizar distinciones, exclusiones, restricciones o preferencias basadas en motivos raciales, de género, de color o de cualquier tipo legalmente no autorizadas.

f) Mantener, en la vida pública y privada, el decoro que corresponde para poder cumplir eficientemente las funciones policiales.

g) Promover judicialmente con conocimiento de sus superiores, las acciones privadas que correspondan frente a imputaciones de delitos.

h) Presentar y actualizar anualmente, declaración jurada de sus bienes y las modificaciones que se produzcan en su situación patrimonial y de la de su cónyuge, si lo tuviera.

i) Guardar secreto, aún después del retiro o baja de la institución, en cuanto se relacione con los asuntos del servicio que por su naturaleza o en virtud de disposiciones especiales impongan esa conducta.

j) No desarrollar actividades lucrativas o de cualquier otro tipo incompatible con el desempeño de las funciones policiales que corresponden a su grado y cargo. A tal efecto, al incorporarse a la Institución se exigirá declaración jurada.

Tener en cuenta que el Decreto Reglamentario al regular el art. 41 hace una descripción de carácter enunciativa de cuales serían actividades incompatibles (Ejercicio de profesión liberal cuando exista conflictos de intereses; Actuar como apoderado o patrocinante en causas penales o contravencionales, Prestar servicios, integrar o dirigir Agencias de Seguridad Privada, estando en actividad; Ser proveedor del Estado)

k) En el caso de renuncia, seguir desempeñando las funciones correspondientes, hasta el término de treinta (30) días, si antes no fuera reemplazado o aceptada su dimisión.

De no ser así el empleado incurre en Abandono de Servicio y lo que es más grave en el delito de Incumplimiento de los Deberes de Funcionario Policial.-

### **AUTORIDAD POLICIAL**

El personal policial del Escalafón General: ÚNICO INVESTIDO DE AUTORIDAD POLICIAL (Art. 25 LPP)

Implica los siguientes deberes:

☐ Defender contra las vías de hecho o riesgo inminente la vida, la libertad, la propiedad, y la integridad de los derechos de los habitantes.

☐ Adoptar en cualquier lugar y momento, cuando las circunstancias lo impongan,

el procedimiento policial conveniente para prevenir el delito y/o contravención o interrumpir su ejecución.

El personal con autoridad policial a los fines del art. 25 de la LPP está obligado a portar arma de fuego durante el tiempo de prestación del servicio (Art. 29 LPP).

Esta fue otra de las modificaciones incorporadas ya que el régimen anterior establecía como falta administrativa el no portar el arma reglamentaria en todo lugar o circunstancia. En la actualidad es obligatorio portar el arma solamente durante la prestación del servicio, quedando a criterio del empleado su portación mientras se encuentre franco de servicio.-

### **DERECHOS DEL PERSONAL POLICIAL**

Son derechos esenciales para el personal policial en actividad:

- a) La propiedad del grado y el uso del título correspondiente.
- b) El destino inherente a cada jerarquía y especialidad o escalafón.
- c) El uso del uniforme, insignia, atributos y distintivos propios del grado, antigüedad, especialidad y función de acuerdo con las disposiciones legales vigentes, provistas por el Estado Provincial.
- d) Los honores policiales que para el grado correspondan, de acuerdo con las reglamentaciones que rijan el ceremonial policial.
- e) La percepción de los sueldos, suplementos y demás asignaciones, que las disposiciones vigentes determinan para cada grado, cargo y situación.
- f) La asistencia médica y psicológica permanente y gratuita y la provisión de los medicamentos necesarios hasta la total curación de lesiones o enfermedades contraídas durante o con motivo de actos propios del servicio.
- g) El desarrollo de sus aptitudes intelectuales y físicas, mediante la asistencia a cursos extra policiales, estudios regulares en establecimientos oficiales o privados de cultura general o formación profesional, práctica de deportes y otras actividades análogas, siempre que su concurrencia no dificulte su presentación normal de servicios exigibles por su grado y destino y los gastos consecuentes sean atendidos por el interesado.
- h) No sufrir distinciones, exclusiones, restricciones o preferencias basadas en motivos raciales, de género, de color o de cualquier tipo legalmente no autorizadas.
- i) La presentación de recursos o reclamos según las normas que los reglamentan.
- j) La defensa letrada a cargo del Estado en los juicios penales o acciones civiles que se le inicien por particulares, con motivo de actos o procedimientos del servicio, o motivados por éste ( No se encuentra reglamentado)
- k) El uso de una licencia anual ordinaria, de las especiales y las por causas extraordinarias o excepcionales, previstas en la reglamentación.
- l) Los ascensos que le correspondieren, conforme a las normas reglamentarias.
- m) Los cambios de destino, que no causen perjuicio al servicio, solicitados para adquirir nuevas experiencias policiales, tendientes al perfeccionamiento profesional, o fundados en razones personales.
- n) El servicio asistencial para sí y los familiares a cargo, conforme las normas

legales vigentes.

o) La notificación escrita de las causas que dieron lugar a la negación de ascensos, uso de licencias reglamentarias u otros derechos determinados en las normas vigentes aplicables.

p) La percepción del haber de retiro para sí y la pensión policial para sus derechohabientes, conforme las normas legales en vigencia.

q) Las honras fúnebres que, para el grado y cargo determine la reglamentación correspondiente.

### **Unidad Didáctica N° 3:**

## **INSTITUTOS DE FORMACION Y CAPACITACION**

Ley 12.333/2004 (Creación del I.Se.P.)

ARTÍCULO 1.- Creación. Créase el Instituto de Seguridad Pública (I.Se.P.) como persona de derecho público autárquica en la órbita del Ministerio de Gobierno, Justicia y Culto de la provincia de Santa Fe, el que reemplazará a la Dirección General de Institutos Policiales y las actuales Escuela Superior de Policía “Brigadier General Estanislao López”, Escuela de Cadetes de la Policía de la Provincia “Comisario Inspector Antonio Rodríguez Soto”, y Centros de Instrucción en destino de las distintas Unidades Regionales.

ARTÍCULO 2.- Objetivos. El I.Se.P. tendrá como objetivos la formación de recursos humanos en el área de seguridad con especialización en la seguridad pública, por medio de carreras de nivel terciario y otras actividades educativas que a través de él se dicten en el marco integral de los derechos humanos, para la prevención del delito, la resolución pacífica de conflictos, la protección de la vida y la seguridad de los bienes de las personas; procurando un perfil del egresado en condiciones de desempeñarse en el trabajo interdisciplinario y multidisciplinario dentro de las instituciones; de desenvolverse con solvencia en distintos procedimientos judiciales, criminológicos y de investigación científica; con alto grado de formación en la especificidad profesional y con capacidad para asumir responsabilidades, discernir técnicamente de acuerdo a su rol, hacer uso de la fuerza y tomar decisiones en virtud a su rango y función, dentro del respeto y aceptación de las jerarquías, con arreglo a la ética.

ARTÍCULO 3.- Carreras. Créanse en el ámbito del ISeP las carreras terciarias de Auxiliar en Seguridad y de Técnico Superior en Seguridad. Los títulos respectivos serán otorgados, aprobados que sean los exámenes que se establezcan, sin que sea posible la promoción automática por la sola circunstancia del cursado.

Concepto de autarquía: La autarquía es una situación de independencia y autosuficiencia total en términos políticos y socioeconómicos. En tal sentido podemos decir que el ISeP es un organismo descentralizado de derecho administrativo con personalidad jurídica creada para una función de interés común con cierta libertad e independencia.

### **Escuelas del I.Se.P Decreto 688/15**

Crea en el ámbito de la provincia el Instituto de Seguridad Pública (I.Se.P.)

- Escuela Superior de Seguridad Pública.
- Escuela de Especialidades en Seguridad
- Escuela de Investigaciones
- Escuela de Policía
- Cinco Centros de Formación en Seguridad (Reconquista, Rafaela, Recreo, Rosario, Venado Tuerto)

### **MISIÓN**

Dictado de carreras y cursos de formación y/o de perfeccionamiento (conducción, y actualización), regulares y/o complementarios, especialización, orientación obligatorios y/o voluntarios, presenciales y/o a distancia, y para todos los grados, escalafones y subescalafones de la Policía de la Provincia de Santa Fe.

### **ESCUELA SUPERIOR**

Finalidad: dictar cursos de perfeccionamiento para los agrupamientos Dirección y Supervisión (es decir para el ascenso a las Jerarquías de: Director General de Policía, Director de Policía, Subdirector de Policía, Comisario Supervisor y Comisario)

### **ESCUELA DE ESPECIALIDADES**

Finalidad: dictar cursos de perfeccionamiento para los agrupamientos Coordinación y Ejecución (es decir para el ascenso a las jerarquías de: Subcomisario, Inspector y Oficial de Policía)

Régimen de Ascenso y Concurso Art. 73 – 74 L.P.P. 12.521:

- Los ascensos del personal policial se regirán por el principio constitucional de Idoneidad.
- Se producirán por decreto del Poder Ejecutivo.
- Serán grado a grado y por sistema de concursos.
- Anualmente se llamará a concurso público, de antecedentes y oposición, para cubrir las vacantes por grado que disponga el Poder Ejecutivo a propuesta del Ministerio de Seguridad.

**DECRETO N. 1166/2018 (Reglamenta Régimen de Ascensos Concursos)**  
**ANEXO I**

ARTÍCULO 73°: De los Ascensos extraordinarios y post mortem:

a) Los ascensos extraordinarios serán propuestos en base a las pruebas reunidas en actuaciones administrativas que se sustanciarán al efecto, en las que deberá demostrarse acabadamente el hecho que los motiva, las circunstancias que califican al mismo y expresarse la justificación del pedido, debiendo estar siempre relacionado a un acto de arrojo, en circunstancias de estar cumpliendo funciones policiales, con grave y real riesgo sufrido por el empleado policial, en defensa de la vida, los bienes y derechos de las personas, mostrando en su actuar condiciones excepcionales de valor, coraje y responsabilidad, distinguiéndose notablemente en el cumplimiento de sus deberes policiales.

b) Los ascensos post mortem podrán concederse al personal que perdiere la vida en las circunstancias y condiciones descritas en el inciso a) precedente.

c) Los ascensos extraordinarios no estarán sujetos a los requisitos generales exigidos para los ascensos ordinarios ni pesarán sobre los mismos las causales de inhabilitación establecidas por el Artículo 78° de la Ley N° 12521.

d) Las actuaciones serán tratadas por un Jurado con similares características e integración conforme al tramo o agrupamiento correspondiente que las que se conforman para evaluar los (5:1 ascensos ordinarios (Art. 77° Ley N° 12521). Dicho Jurado recibirá, tratará y analizará cada petición, debiendo expedir un acto fundado acerca de su procedencia en base a las constancias de la causa y, de estimar procedente el pedido o de surgir disidencias entre las opiniones de los integrantes de dicho cuerpo colegiado, elevar las actuaciones al señor Ministro de Seguridad quien propondrá el ascenso al Poder Ejecutivo y finalmente resolverá a su respecto. Tanto los ascensos extraordinarios como los post mortem se considerarán perfeccionados y tendrán efectos a partir del dictado del acto administrativo que lo disponga, que puedan tener carácter retroactivo.

ARTÍCULO 74°: De la convocatoria a los concursos: Al fijar el número de vacantes por grado a cubrir, el Poder Ejecutivo establecerá, en función de las mismas, la cantidad de jurados a intervenir en los concursos y el lugar donde funcionará cada uno, determinando su ámbito territorial de actuación. Los criterios para la determinación de la cantidad de jurados o sedes serán, por Unidad Regional, por Delegaciones de Zonas o por cantidad de inscriptos, o por el criterio que en el futuro se pueda crear por disposición del Poder Ejecutivo. El Ministro de Seguridad será el encargado de dictar anualmente una o más resoluciones llamando a los Concursos de antecedentes y oposición para cubrir las vacantes que disponga el Poder Ejecutivo, debiendo prever el inicio de las actividades de los Jurados a partir del 1° de Septiembre de cada ario. ,

ARTÍCULO 75°: De quienes pueden participar:

- a) Personal de la jerarquía inmediata anterior al objeto de la convocatoria.
- b) Cumplimentar el Tiempo Mínimo Cumplido previsto en el Anexo de la Ley del Personal Policial.
- c) Haber cumplimentado satisfactoriamente con los exámenes de aptitud

psicofísica, habilitantes para participar en el concurso.

d) No encontrarse comprendido en el resto las causales de inhabilitación previstas en el Artículo 78° de la Ley N° 12521. Para los supuestos de excepcionalidad señalados en los párrafos segundo y tercero del Artículo 75° de la Ley N° 12521, la admisión de la inscripción de los mismos se producirá, siempre que existan necesidades institucionales debidamente fundadas, y luego de haber fracasado la convocatoria ordinaria, o bien una vez resueltos los recursos que hubiesen interpuesto los postulantes que no hubiesen aprobado.

ARTÍCULO 76°: De la permanencia en el grado: El personal policial que estando en condiciones de concursar no lo hiciere o que, habiendo concursado, no haya logrado ascender, ya sea por no haber aprobado el concurso o bien, habiéndolo hecho, por haberse cubierto la totalidad de las vacantes con participantes que lo precedían en el orden de mérito, tendrá derecho a participar en posteriores concursos de ascenso que se convoquen, siempre que cumpla las condiciones legales y reglamentarias.

ARTÍCULO 77°: De la integración del jurado y del reglamento de concursos:

a) Dictado por el Poder Ejecutivo el decreto que dispone las vacantes por grado a cubrir en los distintos Escalafones y Subescalafones y el número de jurados a intervenir en los concursos, el Ministro de Seguridad deberá proveer lo conducente a la conformación de los jurados. A tales efectos, deberá designar un representante de dicho Ministerio que intervendrá como jurado, cursar requerimientos a la Jefatura de Policía de la Provincia para que efectúe la propuesta del funcionario policial de dirección que integrará el jurado, así como, al Ministerio de Educación, a la Corte Suprema de Justicia y al Ministerio de Justicia y Derechos Humanos para que designen el representante que integrará cada jurado, notificándose la fecha límite que se establezca para remitir el nombre de los designados. La elección del representante del personal policial en actividad, se realizará entre sus pares por simple mayoría de votos válidos emitidos mediante el sistema de voto igual, universal, secreto y obligatorio. A tales fines, el Ministro de Seguridad dictará una resolución estableciendo el cronograma electoral, las condiciones a reunir para ser elector y candidato, lo conducente a la formación del Registro de Candidatos que se habilitará para cada jurado, el tipo de boleta, sus recaudos formales y las demás cuestiones que sean pertinentes.

ARTÍCULO 78: De las inhabilidades: El Ministerio de Seguridad arbitrará lo conducente para la publicación de un listado del personal inhabilitado para inscribirse en el concurso, a cuyo fin deberá recabar los informes pertinentes de las reparticiones ministeriales y/o policiales. Dicha publicación se deberá realizar por cinco (5) días en los medios previstos en el Artículo 3° del Reglamento de Concurso y con una antelación mínima de diez (10) días al comienzo de la inscripción al Concurso. El afectado podrá interponer recurso directo ante el Poder Ejecutivo contra la declaración de inhabilitación dentro de los tres (3) días hábiles siguientes a la última publicación. La pretensión deberá presentarse por Mesa de Entradas del Ministerio de Seguridad sede Santa Fe o Rosario, debiendo estar fundada con las constancias documentales respaldatorias de sus dichos. Toda pretensión que no cuente con la debida fundamentación o la documental respaldatoria, será rechazada in limine por el Ministerio de Seguridad. Contra la resolución que rechaza la impugnación podrá interponerse el recurso previsto en el Artículo 5° del Decreto N° 916/08. De verificarse

la existencia de una causa de inhabilitación en un participante con posterioridad a la inscripción al concurso, sea por no haber sido advertida o por haberse producido efectivamente con posterioridad a ello, se deberá dar inmediata noticia al Ministro de Seguridad para que disponga la inclusión del mismo en el listado de inhabilitados y su exclusión del concurso, lo que será notificado al afectado.

Inciso a) sin reglamentar

Inciso b) De los cursos y exámenes previos: La realización y aprobación de los cursos de actualización y/o perfeccionamiento en el ámbito del Instituto de Seguridad Pública habilitarán a los interesados a participar de los concursos de ascenso que les corresponda. Serán convocados y dictados por el Instituto en la forma, tiempo y lugar que determine, para lo cual, la Dirección General del Instituto de Seguridad Pública dictará las normas de cursado mediante resolución a la que los cursantes deberán ajustarse. El o los participantes que incurrieren en incumplimientos podrán ser apartados del cursado regular por la autoridad que fije la resolución. Finalizado el ciclo académico, el Instituto de Seguridad Pública elevará al Ministerio de Seguridad, la nómina de personal que participó de los cursos con los resultados obtenidos.

Inciso c) Se establece que cuando se menciona como causal de inhabilitación el hecho de hallarse bajo sumario judicial con auto de procesamiento deberá asimilarse tal estado de la audiencia imputativa del Artículo 274° del Código Procesal Penal de la Provincia de Santa Fe Ley N° 12734.

Inciso d) De la suspensión de empleo: Se establece que el año del concurso refiere al año inmediato anterior al de los ascensos que se tramitan en cada concurso. De este modo, los años a ser revisados y que inhabilitarán para concursar en caso de registrarse suspensión de empleo, serán los dos inmediatos anteriores al de los ascensos que se tramitan en cada concurso.

Inciso e) De los exámenes de aptitud psicofísica: Todos los interesados en participar en los LiT concursos de ascenso deberán acreditar aptitud física y psíquica mediante los exámenes que a estos fines se dispongan. La aptitud física de los participantes deberá ser evaluada en el marco de los cursos de capacitación a los que se refiere el inciso b) y teniendo especial consideración de las funciones que cumple el personal conforme el escalafón y subescalafón en el cual reviste. El personal que se encuentre gozando de alguna licencia médica al momento de la convocatoria que le imposibilite cumplir sus funciones de manera habitual y/o padezca alguna afección física o psíquica que, a criterio de los médicos del Instituto de Seguridad Pública le impida realizar actividad física, no podrá participar de los cursos.

ARTÍCULO 79°: Del personal bajo sumario administrativo: El personal que se encontrare bajo sumario administrativo no resuelto, donde se investigue su responsabilidad por la eventual comisión de faltas administrativas, podrá participar del concurso, pero, en su caso, el Ministerio de Seguridad deberá dictar una resolución dejando en suspenso la propuesta de ascenso hasta la conclusión del mismo. Resuelto el sumario administrativo por absolución, sobreseimiento o archivo de las actuaciones, podrá el interesado solicitar se deje sin efecto la suspensión de su ascenso. Lo mismo ocurrirá cuando el sumario concluya con la aplicación de una sanción correctiva -reconvención o apercibimiento-, o una suspensión provisional por falta leve. De haberse resuelto el sumario con la aplicación de una sanción de suspensión de empleo por falta grave o una destitución no corresponderá el



ascenso. Esta solicitud será considerada y resuelta por el Ministerio de Seguridad, previo dictamen de la asesoría jurídica competente y, si hubiera correspondido su ascenso, propondrá el mismo al Poder Ejecutivo, efectivizando el ascenso a partir de la fecha del dictado del acto administrativo pertinente, no pudiendo tener efecto retroactivo.

#### **Unidad Didáctica N° 4:**

### **NOCIONES RÉGIMEN DISCIPLINARIO POLICIAL Y DECRETO 461/15**

El régimen Disciplinario Policial se aplica al personal en actividad, al personal retirado (porque conserva el ESTADO POLICIAL y por ende sigue sometido al régimen disciplinario) y al dado de baja pero por hechos cometidos mientras se encontraba en actividad.

#### **Concepto de falta administrativa.**

Constituye falta administrativa toda infracción a los deberes policiales establecidos expresamente o contenidos implícitamente en las leyes, reglamentos y disposiciones vigentes. Ante la atribución de una falta, el agente policial tiene los derechos de defensa y de debido proceso. (art. 39 LPP 12.521).

#### **CLASIFICACIÓN DE FALTAS ADMINISTRATIVAS:**

La Ley 12.521 las clasifica en faltas administrativas leves (Art. 41) y faltas administrativas graves (Art. 43)

#### **FALTAS LEVES (Art. 41):**

- a) El incumplimiento de los deberes prescriptos en el artículo 23 inc. A), c) y j) de esta ley y los relativos al régimen de servicio fijado.
- b) Las faltas a la ética policial que signifiquen incorrecciones en las relaciones que requieren el servicio policial, tanto en el ámbito interno como externo.
- c) La tardanza o inasistencia injustificada de hasta 72 (setenta y dos) horas, con descuento de haberes por el término de incumplimiento de servicio.
- d) Prestar servicio con falta de diligencia, capacidad, eficiencia, seriedad o fuera de lugar, tiempo, forma y modalidad que por reglamento o resolución se establezca.
- e) No cumplir las disposiciones legítimamente adoptadas por sus superiores para establecer el orden interno o las relacionadas con aspectos básicos del servicio.
- f) No controlar debidamente los servicios que por su cargo y grado le correspondan, ni responder fundadamente por los incumplimientos o infracciones de los subordinados, ni adoptar las medidas tendentes a hacer cesar la falta y de responsabilidad de los infractores
- g) No comunicar dentro del plazo de los tres días de notificada cualquier resolución judicial o administrativas susceptibles de modificar su situación de revista o la prestación de sus servicios.
- h) No suministrar información necesaria por razones administrativas relacionadas con prestaciones asistenciales u otras necesarias según la política institucional para el sector.

i) Realizar gestiones o valerse de influencias o procurárselos para cuestiones relacionadas con el régimen de servicio o la situación como funcionario o empleado policial.

j) Realizar actos que comprometan la función policial o a la Administración, sea por declaraciones o comunicaciones de cualquier naturaleza, induciendo a error a los responsables del organismo donde se desempeñe o formulando denuncias falsas o improcedentes.

k) Consumir en acto de servicio o inmediatamente antes de su prestación, sustancias que puedan producir afectación en relación a la prestación del servicio por influenciar o comprometer su plenitud psicofísica, cualquiera fuese la cantidad utilizada. La prueba de ello se complementará con los dictámenes que correspondan. La negativa injustificada implica presunción en contra de quien la ejerza. Quien deba hacerlo por razones de tratamientos o diagnósticos, deberá informar con la debida antelación y debidamente acreditado.

l) Producir por negligencia, imprudencia, impericia o por inobservancia de deberes o reglamentos daño, pérdida o deterioro de bienes del Estado o de particulares.

### **FALTAS GRAVES (Art. 43)**

Son faltas graves aquellos hechos que atenten gravemente contra el orden constitucional, los poderes públicos o las instituciones constituidas o los derechos humanos establecidos o contra la repartición o la Administración. Sin perjuicio de tal calificación típica, especialmente, se consideran faltas graves:

a) Todos los deberes esenciales establecidos en el artículo 23 de esta ley, con excepción de los incisos a), c) y j), y los que surjan de las leyes y reglamentos policiales cuando fueren esenciales para la función y el orden interno de la Repartición.

b) Prestar servicios inherentes a la función policial o que deban prestarse por el sistema de policía adicional o que fueren manifiestamente incompatibles con los prestados en la Repartición, en beneficio propio o de terceros, para personas físicas o jurídicas. Igualmente, desarrollar actividades lucrativas o de cualquier tipo incompatibles con las funciones policiales. Un reglamento establecerá lo concerniente a desarrollar actividades permitidas sean de orden técnico, profesional o artesanal que no constituyan incompatibilidad.

c) No intervenir debidamente, cuando está obligado a hacerlo, sin causa que lo justifique y sin dar conocimiento inmediato al Funcionario policial o al magistrado judicial competente de la jurisdicción donde ocurre el hecho o acto.

d) Utilizar o blandir el arma de fuego provista o que utiliza para el servicio en situaciones que no correspondan por razones de seguridad para la integridad de las personas, proporcionalidad de los medios empleados en los hechos y con agotamiento de las medidas preventivas que establezcan los reglamentos policiales para las intervenciones en el servicio policial.

e) No intervenir haciendo cesar y adoptando las medidas de responsabilidad para con los infractores de faltas leves o graves o denunciando formalmente los hechos que lleguen a su conocimiento sean o no personal subalterno del que constata.

f) Las inasistencias injustificadas por espacio de 4 o más días corridos o alternados en el término de 10 días, en el año calendario, con descuento de haberes.

g) Las faltas de respeto graves cometidas contra el superior o personal policial de cualquier jerarquía a cargo y los actos de insubordinación que de cualquier modo afecten el orden interno de la Repartición o los servicios que debe prestar la misma o sus dependientes.

h) Mantener vinculaciones personales con personas que registren actividad o antecedentes delictivos o contravencionales públicamente conocidos, u otorgando información en cualquier modo que pueda ser utilizada para frustrar, impedir o dificultar investigaciones de orden penal, de faltas administrativas.

i) La vinculación con cualquier actividad o profesión que signifique otorgar ventaja o conocimiento que pueda ser utilizado a favor material de una persona, en especial lo concerniente a personas privadas de libertad o en condiciones de hallarse en tal situación y sin perjuicio de las obligaciones de comunicación, incomunicación y tratamiento humano que corresponde otorgar a las personas.

j) Demorar las rendiciones de cuentas o los fondos o sumas de dinero que por cualquier concepto corresponda con su función le sean entregadas o entren en su esfera de vigilancia o no controlar o hacer controlar los inventarios y/o los depósitos de efectos de bienes que pertenezcan a la Repartición o a las personas en general o no informar los hallazgos o secuestros de elementos en forma inmediata ante la autoridad de la jurisdicción, dentro o fuera del horario de servicio.

k) Los incumplimientos a los deberes y atribuciones policiales y a las competencias que determina el Código Procesal Penal de la Provincia.

l) Aceptar todo tipo de dádiva por sí o por terceros u ocasionar por negligencia la fuga de detenidos o la violación de su incomunicación o no dar trámite a sus pedidos o recursos o someterlos a tratos inhumanos o degradantes de cualquier naturaleza que produzcan menoscabo a sus derechos humanos, sin perjuicio de la adopción de las medidas de seguridad debidamente autorizadas.

El Artículo 42 de la LPP es un **AGRAVANTE** de las faltas leves cuando se den algunas de las circunstancias allí enumeradas.

Las faltas leves (Art. 41) se transforman en graves cuando las consecuencias produzcan alteración del:

- ☐ Orden interno.
- ☐ La investidura pública de los funcionarios o empleados.
- ☐ La repartición o la administración.
- ☐ Que importen menoscabo relevante a lo dispuesto en leyes y reglamentos.
- ☐ Que perjudique material o moralmente a la Administración, debidamente fundamentadas.

#### **El Decreto 0461 de fecha 16/02/2015.**

Reglamentó el régimen de responsabilidad administrativa del personal policial incorporando nuevas conductas no enunciadas expresamente en la Ley 12.521/06 como faltas administrativas.

Así por ejemplo al reglamentar el art. 41 inc. d) que dice: “Prestar servicios con falta de diligencia, capacidad, eficiencia, seriedad o fuera de lugar, tiempo, forma y modalidad que

por reglamento o resolución se establezcan”, estableció que quedan comprendidos en la descripción que acabamos de mencionar:

- La falta de aseo o descuido en la conservación del uniforme, armamento y equipo;
- Fumar dentro y fuera de las dependencias policiales o lugares de servicio;
- Usar indebidamente, en horarios de servicios, teléfonos celulares, entre otras.

Es decir, las faltas administrativas están enumeradas en la Ley 12.521/06 en los arts. 41 (faltas leves) y 43 (faltas graves). Lo que hace el Decreto 461 es reglamentar dichas faltas, es decir incorpora nuevas conductas como integrantes del tipo descripto en dichos artículos. Es importante señalar que la enumeración de faltas administrativas que hace el Decreto 461/15 es meramente enunciativa, pudiéndose incorporar otras conductas no previstas expresamente.

### **Unidad Didáctica N° 5**

#### **ORGANIZACIÓN POLICIAL**

Las organizaciones: Según Schvarstein L. (citando a Etzioni), define a las organizaciones como las "unidades socialmente construidas para el logro de fines específicos". Hace una descripción de la existencia de la misma desde varios aspectos:

a. Las organizaciones como establecimientos. Por ejemplo: una Comisaría, la Jefatura de Policía, el edificio del ISeP a los cuales se les asigna una finalidad social, en este caso, estos "lugares" albergan la finalidad de brindar seguridad a la comunidad o educar a los componentes de la policía.

b. Las organizaciones como unidades simples o compuestas. Un ejemplo de unidad simple sería una comisaría del pueblo o ciudad como unidad de orden público de la zona, o sea como componente de un sistema más amplio que la incluye. Este sistema más amplio, por ejemplo, una Unidad Regional, sería una unidad compuesta, ya que incluye a muchas unidades simples.

c. Finalmente, Schvarstein subraya el carácter de construcción social de las organizaciones. Se refiere a que aún en su carácter de establecimiento, sólo existen por la construcción perceptiva del observador. ¿Quién vio, tocó u olió una organización? En efecto, estamos frente a un concepto cultural y que, como toda descripción, existe en el lenguaje.

Pero más allá de esta clasificación y retomando la definición, la organización policial fue socialmente construida con fines de brindar seguridad a la comunidad. En este sentido, la L.O.P. en su art. 1 dice que "La Policía de la Provincia de Santa Fe es la institución que tiene a su cargo el mantenimiento del orden público y la paz social... desempeña sus funciones en todo el territorio de la provincia con excepción de lugares sujetos a jurisdicción militar o federal o de otra policía de seguridad.

#### **Centralización administrativa y descentralización funcional**

La centralización administrativa es una forma de organización administrativa en la cual los entes del Poder Ejecutivo se estructuran bajo un mando unificado y directo del titular de la administración pública. Como señala el tratadista uruguayo Enrique Sayagués, la centralización existe cuando el conjunto de órganos administrativos está enlazado bajo la dirección de un órgano central único.

La ley orgánica policial hace una salvedad en el artículo 4to. que, sin abandonar esta

centralidad, aclara que las divisiones administrativas para el desempeño de la organización policial "son meramente de orden interno". De hecho, reafirma su posición verticalista al depositar en un único cargo, el Jefe de Policía, la responsabilidad de conducir operativa y administrativamente la institución (Art. 27.).

La Policía Provincial se organizará en forma de un cuerpo centralizado en lo administrativo y descentralizado en lo funcional. Los comandos de unidades, en las áreas de su responsabilidad, desarrollarán tareas de planeamiento, organización, ejecución, control y coordinación de operaciones (Art. 54)

### **La Policía de la Provincia de Santa Fe está organizada de la siguiente manera:**

Jefe de Policía de la Provincia (J.P.P.)

Subjefe de la Policía de la Provincia (S.J.P.P.) Jefe de Plana Mayor Policial

### **Plana Mayor Policial**

La Plana Mayor Policial (P.M.P.), será el organismo de planeamiento, control y coordinación de todas las actividades policiales que se desarrollen en la Provincia. Además, conforme se determinará en el Reglamento Orgánico de la Plana Mayor Policial (R.O.P.M.P.), algunas de sus dependencias ejecutarán funciones auxiliares y de apoyo técnico. La Jefatura de la Plana Mayor Policial será ejercida por un Comisario General del escalafón seguridad, con las funciones que determinará el reglamento orgánico de la misma.

La Plana mayor Policial la integran CINCO Departamentos:

### **Departamento Personal (D-1)**

El Departamento Personal (D-1) tendrá responsabilidad sobre todos los asuntos relacionados con los integrantes de la policía provincial, como individuos, son de competencia: el planeamiento, organización, ejecución, control, y coordinación del reclutamiento; régimen disciplinario, regímenes de calificaciones; promociones; licencias y cambios de destino, formación y perfeccionamiento profesional, bajas y servicios sociales de la institución.

### **Departamento Informaciones (D-2)**

El departamento informaciones policiales (D-2), realiza tareas de inteligencia. El Reglamento del Departamento de Informaciones Policiales (R.D.I.P.), establecerá los detalles de organización de sus dependencias y las funciones correspondientes a las mismas. El mismo tendrá carácter "Reservado".

### **Departamento Operaciones (D-3)**

El Departamento Operaciones Policiales (D-3), tendrá a su cargo las funciones del planeamiento, organización, control y coordinación de las operaciones policiales de seguridad, y los servicios auxiliares y complementarios de la misma, incluidos los de tránsito, bomberos y de protección de menores.

### **Departamento Logística (D-4)**

El Departamento Logística (D-4), tendrá a su cargo las funciones de planeamiento, organización, ejecución, control y coordinación de Abastecimiento, mantenimiento,

racionamiento, construcciones, contralor patrimonial y otras afines que determinará el Reglamento de Logística. (R.D.L.)

### **Departamento Judicial (D-5)**

El Departamento Judicial (D-5), tendrá a su cargo las funciones de planeamiento, organización, control y coordinación de las tareas de policía judicial, que ejecuten las unidades operativas de orden público. También compilará e informará los antecedentes judiciales y contravencionales de personas; dará apoyo técnico requerido para la comprobación de rastros y producción de pericias y documentación gráfica de la prueba; y compilará, clasificará, custodiará, intercambiará y difundirá entre las dependencias policiales que fuere necesario o conveniente, los datos, fotografías y otros medios de difusión de la identidad de delincuentes prófugos, modus operandi de los mismos y otros métodos, recursos y procedimientos actualizados para la represión de la delincuencia.

Además, existen Direcciones que Asesoran a la Jefatura de Policía y a la Plana Mayor. Ellas son:

- Dirección General de Asesoría Letrada.
- Dirección General de Administración.
- Dirección General de Medicina Legal Policial (Antes denominada Dirección Gral. Sanidad Policial)
- Departamento Relaciones Policiales.

Posteriormente se fueron creando distintas Direcciones que también dependen directamente del Jefe de Policía de Provincia y que fueron creadas para cumplir funciones específicas.

- Dirección General de Seguridad Rural (DGSR)
- Dirección General de Seguridad Vial (DGSV)
- Dirección General de Policía de Acción Táctica (DGPAT)
- Policía de Investigación (PDI)
- Agencia de Control Policial (ACP) Antes denominada Dirección Provincial de Asuntos Internos (D.P.A.I.)
- Unidad Especial Policía Casa de Gobierno.
- Unidad Especial Protección de Testigos y Víctimas Vulnerables.
- Tropas de Operaciones Especiales
- Central de Emergencias 911

## **ACTUALIZACIÓN LEGAL I**

## **ACTUALIZACIÓN LEGAL “I”**

**OBJETIVO:** Desarrollar y poner en práctica acciones de prevención en Seguridad Pública y dispositivos, estrategias y acciones en pos de la Comunidad en su conjunto. Afianzar conocimientos teórico-prácticos. Que identifique sus responsabilidades y que realice el procedimiento correcto.

### **Unidad didáctica Nº 1**

#### **Introducción.**

#### **Basamento Constitucional: Principios que informan al Derecho Penal.**

Destacamos la Ley Suprema, Nuestra Constitución Nacional, piedra angular sobre la cual ha nacido el Estado Argentino en 1.853.

De ello deviene la necesidad del conocimiento de lo que es una ley, dado que, en nuestro servicio policial, somos encargados de velar por su cumplimiento asegurando con ello los postulados del preámbulo constitucional en materia de seguridad interior.

La ley es una norma jurídica, que entendida como mandato u orden, prescribe un comportamiento específico para todas las personas sujetas, con capacidad de utilizar el aparato represivo estatal para su respeto o como respuesta. Que, ha sido elaborada y dictada por una autoridad con competencia para ello y mediante un procedimiento.

De la lectura del artículo 1ro. Constitución Nacional colegiada, un sistema republicano de gobierno, siendo consecuencia de ello división de poderes y un mecanismo de contrapeso entre los mismos con competencias establecidas, perteneciendo nuestra repartición a la órbita del Poder Ejecutivo.

Las normas y principios contenidos en la ley suprema, detentan el carácter y entidad de ser jurídicas operativas y obligatorias. Al igual que los llamados en general tratados sobre Derechos Humanos con jerarquía constitucional.

En tanto la Argentina es un Estado federal, que comprende al Estado Nacional coexistiendo con Estados provinciales autónomos, nos encontraremos con un Derecho Constitucional Nacional y tantos Derechos Constitucionales Provinciales como provincias haya. Por otra parte, el gobierno federal sólo interviene en el territorio de las provincias para garantizar la forma republicana de gobierno, o repeler invasiones exteriores, y a requisición de sus autoridades constituidas para sostenerlas o reestablecerlas, si hubiesen sido depuestas por la sedición, o por invasión de otra provincia.

Una de las funciones que atañe al Estado, entendido el mismo en lo que se corresponde con la integración de los tres poderes (Ejecutivo, Legislativo y Judicial) es la de dirimir los conflictos en los casos en los que le esté determinado de conformidad con la legislación vigente, controversias éstas que pueden referir a distintas materias, a saber: civil, comercial, laboral, penal.

El Derecho de Fondo está constituido por las normas jurídicas que se refieren a los contenidos de las relaciones jurídicas. Así, son derecho de fondo las disposiciones del derecho civil, comercial, penal, laboral, etc. El dictado de estas normas de fondo es potestad exclusiva del Congreso Nacional.

El Derecho de Forma es el que regula los procedimientos a cumplirse ante los órganos judiciales quienes aplicarán las normas jurídicas para la resolver los distintos casos puestos a su consideración. El típico derecho de forma es el derecho procesal. Las normas que integran el derecho de forma son dictadas por cada uno de las Legislaturas Provinciales.



El Proceso Penal es un instrumento exigido Constitucionalmente para la aplicación del derecho penal. El Código Procesal Penal de Santa Fe, establece la forma particular en que el proceso penal se desarrollará en nuestra provincia.

En orden a la seguridad, el Estado debe enmarcar su cometido en la legalidad, y son los efectivos policiales los encargados de actuar en consecuencia, teniendo siempre presente el marco legal al que deben encuadrar sus atribuciones y funciones, respetando los derechos humanos de los ciudadanos, tanto de las víctimas como los de aquellos vinculados a un hecho presuntamente ilícito.

En lo especial que nos convoca, esa obligación estatal se ve plasmada en la organización de lo que se conoce con el nombre de "justicia penal". Este sector de la "administración de justicia" tendrá como tarea primordial la de actuar ante situaciones conflictivas que puedan presentarse, tarea para la cual deberá adecuarse a ciertas pautas reguladas por los ordenamientos normativos que específicamente refieren a la materia en cuestión.

### **Nociones generales:**

Existen distintos principios y derechos que informan al derecho penal y que le corresponden al hombre por el hecho de ser una persona humana, como la libertad, igualdad ante la ley e igualdad real de oportunidades, integridad física y sexual, propiedad, derechos de la niñez, adolescencia, personas adultas y de la tercera edad, derechos de la mujer y su protección contra todo trato que violento y ofenda o ponga en peligro de algún modo sus derechos, personas con capacidades diferentes, etc. Estos entre otros, se constituyen en los bienes y prerrogativas que son los bienes jurídicos tutelados por el Código Penal y toda ley nacional y provincial

En este sentido, cada estado provincial organiza su sistema de justicia y dicta su código de procedimiento penal. Siendo materia del Poder Legislativo el dictado de los códigos de fondo. El límite a la actuación del Estado, se desprende del artículo 19 de la Constitución Nacional, siendo que las acciones privadas de los hombres que no ofendan a la moral ni afecten a terceros, quedan sólo reservadas a Dios y exentas de la autoridad de los magistrados. Nadie está obligado a hacer lo que la ley no manda ni privado de lo que ella no prohíbe.

Se suele definir al Derecho Penal como el conjunto de las normas que enlazan al delito con la pena. Por pena, entenderemos al mal que se padece en razón de un mal que se ha hecho. La pena se impone por razón y a medida del delito (con proporcionalidad). Las penas establecidas por nuestro Código Penal son: la reclusión, la prisión, la multa y la inhabilitación. Tanto la reclusión como la prisión son penas privativas de libertad. Sin embargo, actualmente no existen diferencias en el modo de cumplimiento de ambas penas, al punto que la ley de ejecución de penas privativas de libertad le da el nombre de —internosll tanto a quienes cumplen prisión como reclusión. Al no existir diferencias en el modo de ejecución, la Corte Suprema de Justicia de la Nación, ha entendido que —la pena de reclusión debe considerarse virtualmente derogada y que debe darse

### **Concepto de Delito.**

El actual Código Penal es de 1921 y sufrió reformas parciales. Dicha cantidad de modificaciones ha quebrantado la coherencia original interna del Código. En igual sentido, numerosas reformas han dado lugar a la incorporación de nuevos tipos penales, en algunos casos en leyes especiales no integradas al Código, lo que ha afectado la sistematicidad del régimen punitivo.

Es por ello que existe una imperiosa necesidad de lograr una adecuada sistematización y ordenamiento de toda la normativa penal, con el fin último de consolidar la institucionalización, la seguridad jurídica y la plena vigencia de los derechos y las garantías individuales.

Ahora bien, volviendo al tema de referencia, sabemos que nuestro código penal reconoce las siguientes agrupaciones de delitos: contra las personas, contra el honor, contra la integridad sexual, contra el estado civil, contra la libertad, contra la propiedad, contra la seguridad pública, contra el orden público, contra la seguridad de la Nación, contra los poderes públicos y el orden constitucional, contra la administración pública y contra la fe pública. Todos ellos, son llamados bienes jurídicos tutelados<sup>11</sup>. El —bien jurídico<sup>12</sup> es un concepto legal, que comprende aquello que el derecho penal a través de un delito protege para el caso en que se dañe, afecte o lesione ese bien. La forma de concretar esa protección es mediante la imposición de una pena al agresor, es por ello que existe una sanción determinada para cada delito.

Habida cuenta que el delito es sustancialmente una conducta humana que se exterioriza a través de una actividad (acción) o de una inactividad (omisión) podemos afirmar que es una conducta humana voluntaria, típica antijurídica, culpable y punible.

La Acción: el delito siempre es acción, o sea, una actividad o conducta del hombre positiva o negativa.

La omisión (dejar de hacer algo) es la conducta negativa. Para que sea considerada acción (positiva o negativa) tiene que haber Voluntad – compuesta por discernimiento, intención y libertad- Manifestación de voluntad que da un resultado.

La Antijuridicidad: es la ilicitud de la acción, o sea, la contradicción entre un hecho y el ordenamiento jurídico en general. Que no exista ninguna causa de justificación.

La Culpabilidad: para que el hecho del hombre sea delito y se le pueda imputar debe haber culpabilidad, pues sin ella el hecho no será delictivo, por lo tanto, la culpabilidad señala el límite de lo que puede ser imputado al sujeto como su obra. La capacidad de la persona es el eje de esta característica, carecer de las facultades psíquicas hace caer a la persona en el eximente de responsabilidad. El conocimiento de que el hecho que está

Desempeña una función seleccionadora, entre hechos relevantes o no. Una función de garantía: de que esos hechos van a ser juzgados. Una función motivadora: desmotivando al sujeto frente a la posibilidad de ser juzgado y penado por haber cometido el hecho.

La punibilidad: responde a la pena que corresponde a ese hecho delictivo. Si el hecho no tiene prevista una pena, no es considerado delito.

La denuncia es la manifestación verbal o escrita de alguien que tuvo conocimiento de un hecho con apariencia delictiva. El Código de Convivencia en su artículo 47 dice que —toda persona que tenga noticia de la comisión de una contravención, podrá denunciarlo ante el Ministerio Público de la Acusación, los Juzgados Comunitarios de las Pequeñas Causas, ante la policía o ante los Centros Territoriales de Denuncias-.

La acción penal es la herramienta legal que se utiliza para solicitar al Estado que imparta justicia a través de sus órganos jurisdiccionales. Es una facultad para poder ejercer un derecho.

### **Código de convivencia. Nociones generales.**

El viejo régimen contravencional se encontraba compuesto por decretos y edictos policiales contradictorios, lo que impedía contar con un régimen estructurado que garantizara el respeto por los derechos y garantías de orden constitucional en el debido proceso.

En el año 1949 fue sancionado el primer código de faltas ley 3473 y su modificatoria 4190/51 cuya trascendencia tuvo como una de las bases la transferencia del poder contravencional de la policía a los jueces de paz letrados y jueces departamentales ajustándose a la reforma constitucional de ese año.

En el año 1991 se sancionó la ley 10.703 Código de Faltas y Contravenciones de la provincia de Santa Fe la cual ha regido hasta la actualidad. Hoy a más de 60 años de la sanción de aquel cuerpo normativo que fue modificado reiteradamente, especialmente a principio de los años 90; aunque su columna vertebral permaneció incólume, se verifica un desajuste respecto a los estándares de debido proceso marcados en la Constitución Nacional particularmente a partir de la reforma del año 1994 y la consiguiente jerarquización de una amplia gama de tratados internacionales.

Queda claro que el ejercicio de la judicatura debe orientarse hacia la realización de un estado constitucional de derecho, debiendo por ello cuidar que por sobre la ley ordinaria conserve siempre su imperio la ley fundamental.

consideramos que aún queda un largo camino por andar, anexando nuevas reglas de convivencia tipificadas que permitan conservar la paz interna tal como sostiene nuestro preámbulo provincial.

¿Cuáles son las formas alternativas de culminar el proceso contravencional que ha introducido esta reforma?

La disponibilidad de la acción se encuentra en los artículos 41 y 42, las reglas de disponibilidad de la acción contravencional en el artículo 43 deja abierta la posibilidad a toda forma alternativa de resolución de conflictos no adversariales. Ejemplo: mediación y conciliación y en el artículo 44 la suspensión del procedimiento a prueba. Asimismo, en el artículo 63 del presente cuerpo legal se encuentra establecido el Procedimiento Abreviado de acuerdo a las reglas de la ley 12734.

¿Cuáles son las bases constitucionales de nuestra provincia sobre las que se asienta este nuevo Código?

Por empezar, en el preámbulo se sostiene principalmente mantener la paz interna, afianzar la justicia y en su parte final: —garantir en todo tiempo los beneficios de la Libertad para todos los habitantes de la provincial. Asimismo, en el artículo 9 párrafo 5 se establece: —Nadie puede ser penado sino en virtud de un proceso y de una típica definición de una acción y omisión culpable previamente establecidos por la ley, ni sacado del juez constituido con anterioridad por ésta, ni privado del derecho de defensa y el mismo artículo al final dice: —la Ley propende a instituir el derecho oral y público en materia penal.

El artículo 16 también es base fundamental de este código a saber: el individuo tiene deberes hacia la comunidad. En el ejercicio de sus derechos y en el disfrute de sus libertades puede quedar sometido a las limitaciones establecidas por la ley exclusivamente necesaria para asegurar el respeto de los derechos y libertades ajenas y satisfacer justas exigencias de la moral y el orden público y del bienestar general.

La contravención no tiene menor importancia que el delito, sino que regulan diferentes esferas de comportamiento social teniendo en sí una gran importancia de carácter preventivo evitando que una conducta potencialmente delictual o gravosa se concrete como ejemplo la reintroducción en el artículo 105 de conducción peligrosa (habiendo sido suprimida por la ley 13196 en el año 2010) previene los accidentes de tránsito muchos de los cuales tienen como resultado graves lesiones y muertes.

También pensamos que las faltas llegan donde el Código Penal no llega, a los efectos de garantizar una convivencia armónica dentro de nuestra sociedad, estimamos que se deben crear algunas figuras a fin de que se preserven las situaciones contempladas para personas vulnerables, las cuales son avasalladas en sus derechos (no privilegios) de una forma cotidiana y continuada.

flagrante de contravención, cuando pese a la advertencia, se persiste en ella. Utilizando la fuerza en la medida necesaria, adecuada a la resistencia y proporcional con el mal que se quiere hacer cesar. No procederá la detención del infractor. Habrá aprehensión sólo cuando sea necesario para hacer cesar el daño o peligro que surge de la conducta contravencional o de fuga. Dicha privación de la libertad, no podrá superar las doce horas. Dando inmediato conocimiento al Fiscal.

El Código de Convivencia de la provincia de Santa Fe, se compone de tres libros: en el primero se encuentran las disposiciones generales, en el segundo el procedimiento y en el tercero las faltas y las penas que le corresponden a quienes cometan una contravención.

Es importante además, que el procedimiento establecido en el nuevo Código de Convivencia, se ha adaptado al proceso penal del CPPSF, en cuanto a sus procesos investigativos, funciones y roles del fiscal y jueces, etc.

### **Derecho Procesal Penal. Las acciones penales y su recepción y regulación procesal. La persecución penal**

En general, en sentido material, la acción penal es la manifestación de la potestad represiva del Estado frente a un hecho típico determinado, tendiente a someter al autor a la pena que la ley establece para el caso.

En sentido procesal, es la actividad de los órganos legalmente autorizados, que tiene por objeto llegar a realizar la sanción con que se pune una determinada conducta ilícita penalmente tipificada cuando ésta se ha producido o se afirma que se ha producido. Son de tres tipos (clases): acción pública, acción dependiente de instancia privada y acción privada.

A modo introductorio, la Acción pública: por regla, la acción penal es pública y se ejerce de oficio. Son llevadas adelante, en nuestro ordenamiento procesal vigente, por el Fiscal (Ministerio Público de la Acusación), representando al Estado, actuando de oficio.

En la Acción dependiente de instancia privada, el titular es el órgano estatal, pero no puede llevarla adelante sin una manifestación de voluntad del ofendido por el delito o de sus representantes cuando aquél no pueda expresarla válidamente por sí. Por eso, es más correcto denominarla acción pública dependiente de instancia privada.

Por último, las acciones privadas, son aquellas en las cuales el particular ofendido por el delito es quien la inicia y ejerce.

### **Desarrollo de cada una de las acciones - Marco Legal**

#### **- Acción pública.**

Constitucionalmente, quien posee el monopolio de la acción pública es el Ministerio Público, así lo dispone la Constitución Nacional en su art. 120 y por tanto entre las atribuciones y deberes del organismo, los fiscales son quienes deben —ejercer la acción penal en los delitos de instancia pública—.

Ahora bien, cuando los nuevos ritos tratan sobre las partes del proceso, al reconocer la actuación y participación del Ministerio Público de la Acusación como quién promueve y ejerce la acción penal de carácter público, en la forma establecida por la ley, es quién dirigirá a la policía judicial o en función judicial y que practica la investigación penal preparatoria, lo hace con la idea que racionalice y otorgue eficacia a sus intervenciones pudiendo aplicar criterios de oportunidad en cualquier etapa del proceso, especialmente a través de aquellos institutos que propicien la reparación a la víctima; sin perjuicio de propender la economía procesal mediante el juicio abreviado u otro mecanismo dispuesto a tal fin.

El Estado a través del Ministerio Público a los fines de descomprimir el sistema judicial, evitando la sustanciación de causas donde se advierta una insignificancia en el injusto cometido, como serían los casos de los delitos de bagatela, o cuando aún el propio autor del ilícito hubiera dado suficientes muestras de arrepentimiento, o de haber intentado evitar la comisión del ilícito, podrá no continuar con la investigación del caso. La lista de delitos que responden a la acción penal pública es extensa y es la regla general, las excepciones surgen de las acciones dependientes de instancia privada y de acción privada.

#### **Acción dependiente de instancia privada.**

La acción penal dependiente de instancia privada no se podrá ejercer si las personas autorizadas por el Código Penal no formularen denuncia ante autoridad competente. La instancia privada se extiende de derecho a todos los partícipes del delito. Si se hubiere actuado de oficio, se requerirá a la víctima o a su tutor, guardador o representante legal, manifieste si instará la acción.

La acción dependiente de instancia privada es una acción pública, pero sujeta a una condición, la previa instancia del particular ofendido por el delito. El modo previsto por el código para instar la acción es la denuncia. Una vez instada la acción, nada impide su ejercicio por parte de la acusación pública.

Los delitos cuyo juzgamiento dependen de la denuncia previa, son los enumerados en el art. 72 del Código Penal: 1

### **Denuncia.**

En una primera noción conceptual, es dar a conocer un hecho que puede configurar un delito y/o contravención, que pone en funcionamiento un procedimiento judicial de investigación (IPP-ICP). Es obligación del personal policial, recibir las denuncias que se le formulen.

La Investigación Penal Preparatoria comienza de oficio por el fiscal o por la policía, o por denuncia en cualquiera de estas dos instituciones u otros organismos que puede crear la legislación para recepcionar denuncias.

La denuncia se puede realizar ante:

- a) La policía
- b) Los centros territoriales de denuncia
- c) En los Juzgados Comunitarios de las Pequeñas Causas
- d) Los fiscales (MPA).

Los centros territoriales de denuncia son unidades de la administración pública provincial que atienden, orientan y reciben denuncias relativas a hechos delictivos -sean estos de acción pública o dependientes de instancia privada- o contravenciones en el marco de faltas provinciales. Trabajan en forma coordinada con los Centros de Orientación para Víctimas de Delitos y otras organizaciones relacionadas, según corresponda. A su vez, priorizan la mediación como modo de resolución de conflictos y orientan a los ciudadanos a que se acerquen a los Centros de Asistencia Judicial.

Los ciudadanos que se presentan en los CTD son recibidos por personal de orientación que realiza una valoración rápida del caso para derivarlo al área correspondiente.

En caso que amerite la toma de denuncia, los funcionarios públicos son quienes están a cargo de recepcionarla con todas las formalidades que establece el Código Procesal Penal y las leyes vigentes. Al tomar la denuncia, el funcionario actuante comprueba y hace constar la identidad del denunciante, luego rúbrica la denuncia y certifica todo lo actuado.

Las denuncias relativas a hechos ilícitos que conllevan el inicio de actividades de investigación son derivadas a un cuerpo policial especializado que formaliza el sumario de prevención para su derivación al Poder Judicial.

Aquellas denuncias relativas a contravenciones, si no son medibles, son derivadas al Juzgado Provincial de Faltas en turno. Mientras que aquellas causas que admiten ser sometidas a mediación penal

### **Obligación de denunciar.**

ARTÍCULO 262 CPPSF Facultad de denunciar. Toda persona que tuviera noticia de un delito perseguible de oficio, podrá denunciarlo ante el Ministerio Público de la Acusación o a las autoridades policiales. Cuando la acción penal dependiera de instancia privada, sólo podrá denunciar el titular del poder de instar.

ARTÍCULO 263 CPPSF Denuncia obligatoria. Siempre que no existiera obligación de guardar secreto, tendrán el deber de denunciar los delitos perseguibles de oficio: los funcionarios o empleados públicos que los conocieran en el ejercicio de sus funciones; los profesionales de la salud, cuando se tratara de delitos contra la vida o la integridad corporal de las personas.

ARTÍCULO 264 CPPSF Forma. La denuncia podrá hacerse en forma escrita o verbal, personalmente o por mandatario especial. En este último caso, se deberá acompañar el poder respectivo. La denuncia escrita será ratificada por el denunciante ante quien la reciba, salvo que lleve patrocinio letrado. Cuando fuere verbal se consignará en acta por el funcionario interviniente. Tener en cuenta que como principio no se necesita patrocinio letrado para denunciar, tampoco para actuar como víctima, si para ser querellante.

ARTÍCULO 265 CPPSF Contenido. La denuncia deberá contener, en cuanto fuera posible: Una relación circunstanciada del hecho con indicación de los autores, cómplices e instigadores; la individualización del daño y la identidad del damnificado; los elementos probatorios que ofreciera para su ulterior producción; la calificación legal que a criterio del denunciante merece el hecho si se formulara por abogado o con patrocinio letrado.

Cuando la denuncia escrita fuera ratificada por el denunciante, se tratará de completar el contenido faltante.

ARTÍCULO 266 CPPSF Denuncia repetida. Cuando se formulara una denuncia, deberá interrogarse a su autor para que exprese si con anterioridad denunció el mismo hecho.

ARTÍCULO 267 CPPSF Copia o certificación. Hecha la denuncia se expedirá al denunciante, si lo solicitara, copia de la misma o certificación en



ARTÍCULO 245 Código Penal Falsa denuncia Se impondrá prisión de dos meses a un año o multa de pesos setecientos cincuenta a pesos doce mil quinientos al que denunciare falsamente un delito ante la autoridad.

El doctrinario Núñez opina que el hecho típico perturba el normal desenvolvimiento de las actividades del Estado, debido al engaño de que es víctima. El tipo penal protege la necesaria demanda de justicia requerida por los particulares que se traduce en la puesta en marcha del andamiaje judicial con miras a investigar y reprimir la eventual comisión de un delito de acción pública

ARTICULO 275 Código Penal Falso testimonio: Será reprimido con prisión de un mes a cuatro años, el testigo, perito o intérprete que afirmare una falsedad o negare o callare la verdad, en todo o en parte, en su deposición, informe, traducción o interpretación, hecha ante la autoridad competente.

Si el falso testimonio se cometiere en una causa criminal, en perjuicio del inculpado, la pena será de uno a diez años de reclusión o prisión.

En todos los casos se impondrá al reo, además, inhabilitación absoluta por doble tiempo del de la condena.

El sujeto activo del delito de falso testimonio únicamente podrán ser aquellos que el tipo prescribe: testigo, perito o intérprete.

Conducta: afirmar algo que se conoce que es falso o negar o callar lo que se conoce como verdadero, en su totalidad o parcialmente.

ARTÍCULO 276 CP La pena del testigo, perito o intérprete falso, cuya declaración fuere prestada mediante cohecho, se agravará con una multa igual al duplo de la cantidad ofrecida o recibida. El sobornante sufrirá la pena del simple testigo falso.

ARTÍCULO 276 bis. CP Será reprimido con prisión de cuatro (4) a diez (10) años y con la pérdida del beneficio concedido el que, acogiéndose al beneficio del artículo 41 ter, proporcionare maliciosamente información falsa o datos inexactos. (Artículo incorporado por Ley N° 27.304 B.O. 2/11/2016).

La falsa denuncia pretende abrir una investigación de un hecho que no ocurrió en realidad, en cambio, el falso testimonio se da en el marco de una investigación ya abierta y pretende cambiar hechos que sí ocurrieron en la realidad.

## **Unidad didáctica N° 2**

### **Procedimientos con menores**

En nuestro país se ha dictado recientemente la ley 26.061 sobre protección de los derechos de niños, niñas y adolescentes, y esta tiene su fundamento en la Convención sobre los Derechos del Niño, adoptada por la Asamblea General de las Naciones Unidas el 20 de noviembre de 1989, aprobada por la República Argentina por ley 23.849 de 1990 y que fuera incorporada por nuestra Constitución Nacional a través del artículo 75 inciso 22 mediante la reforma de 1994.

En materia penal y dentro del proceso penal, los menores sometidos a proceso penal, se encuentran amparados por las mismas garantías constitucionales que gozan los adultos.

En este punto, toda la legislación provincial deberá adecuarse a la normativa hoy

vigente en materia de menores a nivel nacional, y que fuera receptada por nuestra Constitución, como la Convención sobre los Derechos del Niño, ya que la ley 26061 reconoce al niño el derecho de participar "activamente" en el procedimiento que lo involucre, con la garantía de estar asistido con un abogado que lo represente o patrocine, y con la posibilidad de recurrir por sí las decisiones que lo afecten.

Los menores tienen el derecho a la libertad, y en lo específico se determina que —Las personas sujetas de esta ley tienen derecho a su libertad personal, sin más límites que los establecidos en el ordenamiento jurídico vigente. No pueden ser privados de ella ilegal o arbitrariamente. La privación de libertad personal, entendida como ubicación de la niña, niño o adolescente en un lugar de donde no pueda salir por su propia voluntad, debe realizarse de conformidad con la normativa vigente.

Y un último punto que debe ser tenido en cuenta por el personal policial, el artículo 30 de la ley nacional establece un deber de comunicar por parte de los miembros de establecimientos educativos y de salud, públicos o privados y de todo agente o funcionario público que tuviere conocimiento de la vulneración de derechos de las niñas, niños o adolescentes, dicha circunstancia ante la autoridad administrativa de protección de derechos en el ámbito local, bajo apercibimiento de incurrir en responsabilidad por dicha omisión.

El artículo 31 establece el deber del funcionario de recibir denuncias al disponerse que — El agente público que sea requerido para recibir una denuncia de vulneración de derechos de los sujetos protegidos por esta ley, ya sea por la misma niña, niño o adolescente, o por cualquier otra persona, se encuentra obligado a recibir y tramitar tal denuncia en forma gratuita, a fin de garantizar el respeto, la prevención y la reparación del daño sufrido, bajo apercibimiento de considerarlo incurso en la figura de grave incumplimiento de los Deberes de Funcionario Público.

La ley 22278 el Derecho Penal de Menores. Esta ley diferencia entre menores punibles y no punibles.

No son punibles por la comisión de algún hecho que puede encontrarse tipificado, aquellas personas que tengan menos de 16 años de edad, pero el juez ante un hecho concreto traído a su conocimiento podrá disponer provisionalmente del menor, con atención a la ley 26061. Por lo cual, cualquier medida que se adopte siempre será en beneficio del menor, nunca como castigo, además no podrán ser sometidos al proceso penal que corresponda.

Tampoco son punibles aquellos menores de entre 16 y 18 años cuando se trate de delitos de acción privada o reprimidos con pena privativa de la libertad que no exceda de los dos años, con multa o inhabilitación, tampoco al igual que los menores de 16 deben ser sometidos al proceso penal.

Las acciones privadas se refieren a delitos como calumnias, injurias etc., y en este caso, al ser personas mayores de 16, no se los considera punibles no por su condición de inmadurez mental, sino por una decisión de política legislativa.

Un caso diferente se da en la misma franja de edad antes vista, los menores de entre 16 a 18 años pueden ser punibles, cuando los delitos cometidos fueren de los llamados de instancia privada o de acción pública, y pueden ser sometidos a proceso, y el juez podrá disponer provisionalmente de los menores sujetando a los mismos a un período de tratamiento tutelar.

Ahora bien, que puedan ser punibles no implica que les corresponda la aplicación de una pena, para ello es previa su declaración de responsabilidad penal, y si correspondiere, y

hubiera cumplido los 18 años de edad y hubiera estado sometido a un tratamiento tutelar no menor de un año y prorrogable hasta la mayoría de edad, luego de ello, el juez podrá considerar si es necesario que sea aplicada una pena.

El juez tomará en consideración las modalidades del hecho cometido, los antecedentes personales del menor, el resultado obtenido luego del tratamiento tutelar y la previa vista del menor por parte del propio juez. Luego de los 18 años de edad quien delinque es plenamente responsable.

En el Artículo 8 del código de convivencia se hace mención, que las personas entre 16 y 18 años de edad serán responsables de las faltas por ellas cometidas con arreglo a las siguientes pautas: 1- no les será aplicable la pena de —arrestoll, quedando facultados los jueces a aplicar las otras penas o medidas que se establecen en el código de convivencia para cualquier tipo de contravención de que se trate. En el caso de que reincidieran o incumplieren la pena o medida que se les hubiere aplicado, los jueces podrán prever su conversión en arresto a partir de que cumplieren 18 años de edad. 2- serán juzgados ante los jueces de menores o aquellos que en el futuro los reemplacen conforme a las reglas aplicables en materia de competencia, según el procedimiento establecido en el citado código, pero respetando los principios establecidos en la Ley 12.967 Promoción y protección integral de los derechos de las niñas, niños y adolescentes.

#### Pautas de actuación:

La detención de un menor no procede sin orden judicial, salvo el caso de delito flagrante reprimido con pena privativa de la libertad.

El menor no deberá ser internado, en ningún caso, en un local destinado a personas mayores.

La policía no dispone de los menores que se encuentren alojados en sus dependencias, sino solo un juez, quien podrá disponer provisionalmente de todo menor sometido a su competencia, entregándolo para su cuidado y educación a sus padres o a otra persona que por sus antecedentes y condiciones ofrezca garantías morales, o a un establecimiento público dependiente del Patronato de Menores.

Deberá resguardarse a todo menor, sea víctima o haya producido el hecho investigado, de la difusión mediática de cualquier conflicto habido.

#### **Medidas coercitivas La privación legítima de la libertad ambulatoria y el D.P.P.**

En términos generales y en sus múltiples formas, la libertad es la facultad de escoger, de elegir, de gobernar deliberadamente la propia conducta (autonomía personal), sin ninguna imposición externa (ausencia de coacción física, psíquica o moral), dentro de las diversas alternativas que se van presentando en el escenario de la vida. Es libertad *para*, pues implica siempre una actitud con miras a alcanzar una meta, realizando (o intentando realizar) el acto buscado.

La libertad constituye un supervalor para nuestro sistema jurídico que, en conjunto con las instituciones, son el marco de todo Estado republicano y democrático. Nuestra Constitución Nacional a lo largo de sus 119 artículos consagra distintos tipos de libertades y garantías esenciales para nuestro ordenamiento.

Por lo tanto, la libertad de elección es la base y fuente de la responsabilidad ya que el acto libre pertenece a la persona, pudiendo abstenerse de ejecutarlo (obrar o no, y aún obrar

de diferentes formas: esto es, la capacidad de elegir entre las distintas alternativas de acción).

Responsabilidad que surge por acción (lo actuado) u omisión (v.gr., negligencia). Por ello, no hay responsabilidad donde no se da la libertad de elección. Y por tanto, la libertad es e implica autodeterminación y responsabilidad. Por supuesto, esta facultad, más allá de las pautas éticas y religiosas, debe obviamente ejercerse dentro del marco jurídico. P.ej., no existe legalmente alguna “libertad de delinquir”.

La libertad corporal o física, contemplada tanto por la C.N. (art. 14) y la Constitución de la Provincia de Santa Fe (C.P.S.F.) (arts. 6 y 10, párr. final), como por diversos documentos sobre DD.HH., se la ha conceptuado como “el derecho a no ser arrestado sin causa justa y sin norma legal. Apareja, asimismo, la libertad de locomoción. En otro sentido, descarta padecer cierto tipo de retenciones corporales forzosas, o realizar prestaciones forzosas valoradas como injustas: por ej.: los trabajos forzados, o sufrir restricciones ilegítimas (...). Nuestra constitución protege estos contenidos cuando en el art. 18 establece que nadie puede ser arrestado sin orden escrita de autoridad competente; cuando en el art. 14 consagra el derecho de entrar, permanecer, transitar y salir del territorio; y cuando en el art. 17 dispone que ningún servicio personal es exigible sino en virtud de ley o de sentencia fundada en ley. La garantía que protege la libertad corporal o física es el habeas corpus”.

También se ha dicho que la libertad consiste y/o se traduce en la facultad de permanecer en un lugar o desplazarse de un punto a otro, dentro o fuera del país, sin ninguna traba o impedimento (libertad de circulación), salvo las limitaciones legales exigidas por el interés general de la sociedad.

Entra las cuales, además del dictado de auto de prisión preventiva y de sentencia de condena a prisión o reclusión (por supuesto, impuesta por el Poder Judicial, en los casos y de acuerdo con los procedimientos legales), son causales de privación legítima de la libertad:

### **Citación.**

ARTÍCULO 210 CPPSF Citación. “Cuando fuera necesaria la presencia del imputado para su identificación policial o para celebrar la audiencia imputativa a que refiere el artículo 274, y siempre que no fuera procedente ordenar su detención, se dispondrá su citación”.

### **Arresto**

ARTÍCULO 211 CPPSF “Cuando en el primer momento de la Investigación Penal Preparatoria no fuere posible individualizar a los presuntos responsables y a los testigos, se podrá disponer que los presentes no se alejen del lugar, ni se comuniquen entre sí antes de declarar, y aún ordenar el arresto si fuera necesario por un plazo no mayor de veinticuatro horas”.

El arresto, es la privación de la libertad personal con mantenimiento por un lapso máximo de 24 hs. Se utiliza en casos donde no es posible identificar quienes son autores y quienes testigos o víctimas del hecho en cuestión. Y puede consistir en tres variantes:

1. Que las personas no se alejen del lugar, 2. Que no se comuniquen entre sí, y 3. arresto con fines preventivos por un término máximo de 24 hs. El presupuesto necesario para utilizar esta medida de coerción personal es que nos encontremos en una IPP –investigación penal preparatoria- y no en etapa intermedia o juicio, también opera cuando

en el lugar del hecho se encuentren varias personas (presencia colectiva de personas) sin que sea posible diferenciar si ellos son autores o testigos dado que el objeto de esta medida es determinar, al menos inicialmente, la actuación e intervención de cada participante.

### **Aprehensión**

ARTÍCULO 212 CPPSF “La policía podrá aprehender a quien sorprenda en flagrancia en la comisión de un delito de acción pública. En la misma situación, cualquier persona puede practicar la aprehensión entregando inmediatamente al aprehendido a la Policía. En ambos casos, la Policía dará aviso sin dilación alguna al Ministerio Público de la Acusación es quien decidirá el cese de la aprehensión o la detención si fuere procedente. Si se tratare de un delito dependiente de instancia privada, será informado de inmediato el titular del poder de instar”.

En lo que respecta a FLAGRANCIA, cabe tener en consideración la reciente reforma al CPPSF, mediante la Ley 14.258 del 27 de marzo de 2024, la que en su Art. 13.- expresa *“Modifícase el artículo 213 de la Ley N° 12.734 - Código Procesal Penal de la Provincia y modificatorias, el cual queda redactado de la siguiente forma: ARTÍCULO 213°- Se considerará que hay flagrancia cuando el presunto autor: a) fuera sorprendido en el momento de intentar o de cometer el hecho; b) fuera en el momento y lugar de intentar o cometer el hecho indicado por la víctima o un tercero como autor o partícipe de un delito; c) fuera perseguido o aparezca en un registro audiovisual inmediatamente después de su comisión; d) tuviera objetos o exhibiera rastros que hicieran presumir que acaba de participar en el delito; e) se hubiese fugado de un establecimiento penitenciario o de cualquier otro lugar de detención.*

### **Detención.**

ARTÍCULO 214 CPPSF Detención. En lo que respecta a DETENCIÓN, cabe tener en consideración la reciente reforma al CPPSF, mediante la Ley 14.258 del 27 de marzo de 2024, la que en su Art 14, expresa: *Modifícase el artículo 214 de la Ley N° 12.734 - Código Procesal Penal de la Provincia y modificatorias, el cual queda redactado de la siguiente forma: ARTÍCULO 214°- Detención. La detención será ordenada por el Fiscal contra aquel imputado respecto del cual estimara que los elementos reunidos en la investigación penal preparatoria autorizaban a celebrar la audiencia prevista en el artículo 274, siempre que se trate de delitos reprimidos con pena privativa de libertad y pudiera existir riesgo de fuga o de entorpecimiento probatorio. La detención tendrá una duración máxima de noventa y seis (96) horas. A pedido fundado de parte, el Juez podrá prorrogar sin recurso alguno su duración por otras noventa y seis (96) horas más. Cuando la tramitación sea compleja a causa de la pluralidad de hechos, del elevado número de detenidos o víctimas, o por tratarse de casos de delincuencia organizada o transnacional, la detención tendrá una duración máxima de quince (15) días. A solicitud del Fiscal, el Tribunal podrá ordenar la prórroga de la detención por el término máximo de quince (15) días más. En ningún caso será aplicable la duplicación de los términos previstos por el artículo 346 Si al vencimiento de la detención o de su prórroga no se hubiera solicitado la audiencia prevista en el artículo 224, el imputado o su defensa podrán plantear denuncia de hábeas corpus. En todos los casos dentro de las veinticuatro (24) horas desde el inicio de la privación de la libertad, el imputado deberá ser llevado ante los estrados judiciales, a fin de que el Tribunal controle sumariamente la legalidad de la detención*

ARTÍCULO 217 CPPSF Orden. La orden de detención que emanará del Fiscal será escrita y contendrá los datos indispensables para una correcta individualización del imputado y una descripción sucinta del hecho que la motiva, debiendo especificar si debe o no hacerse efectiva la incomunicación. Además, se dejará constancia del Juez a cuya disposición deberá ponerse al imputado una vez detenido, lo que deberá ocurrir dentro de las veinticuatro horas de operada la medida. En caso de urgencia, la orden escrita podrá ser transmitida por el medio técnico de comunicación que establecerá la reglamentación.

ARTÍCULO 218 CPPSF Libertad por orden Fiscal. El Fiscal podrá disponer la libertad del aprehendido o detenido hasta el momento en que fuera presentado el mismo ante un juez.

### **Incomunicación.**

ARTÍCULO 215 CPPSF Incomunicación. Con motivación suficiente, y hasta la celebración de la audiencia imputativa el Fiscal podrá ordenar la incomunicación del detenido. La medida cesará automáticamente luego de finalizada dicha audiencia o al vencimiento del plazo máximo previsto para la celebración de la misma.

ARTÍCULO 216 CPPSF Comunicación con el defensor. En ningún caso la incomunicación del detenido impedirá que éste se comunique con su defensor, en forma privada, inmediatamente antes de comenzar su declaración o antes de cualquier acto que requiera su intervención personal.

Es una medida coercitiva accesoria de la detención. Corresponde sólo cuando la detención sea insuficiente o ineficaz en el caso concreto para asegurar la investigación. Es relativa porque siempre puede comunicarse con su defensor. Debe de ser ordenada por el fiscal. La medida no puede superar el plazo estipulado para llevar a cabo la audiencia imputativa.

### **Proceso en caso de flagrancia**

¿Cómo es el proceso para casos de flagrancia?

Es un proceso sencillo y rápido. Todas las cuestiones deben ser resueltas por el juez en audiencia pública en forma oral, inmediata y con fundamento. La audiencia debe ser grabada en audio y si es posible en video. La víctima tiene derecho a asistir a la audiencia y ser escuchada. Puede solicitar declarar sin la presencia del imputado. En esta audiencia el juez debe decidir la libertad o detención del imputado.

### **Tipos de flagrancia**

1. Flagrancia propiamente dicha: cuando el presunto autor fuere sorprendido en el momento de intentar o cometer el delito.
2. Cuasi flagrancia: cuando el presunto autor fuera perseguido inmediatamente después de su comisión por la fuerza pública o por el ofendido o por el clamor público.
3. Flagrancia presunta: persecución del probable autor mientras tuviera objetos o exhibiera rastros que hagan presumir que acaba de participar en un delito.

### **Consideraciones al Art. 10 Bis – Ley Orgánica de Personal Policial N° 7395/7.**

La reciente reforma al CPPSF, mediante la Ley 14.258 del 27 de marzo de 2024, en su Art. 46, expresa lo siguiente: “Modifícase el artículo 10 bis de la Ley Orgánica de Personal

*Policial N° 7395/7 y sus modificatorias, el cual queda redactado de la siguiente forma: Artículo 10 bis.- Salvo las casos de flagrancia previstos en el Código Procesal Penal, el personal policial no podrá detener o restringir la libertad corporal de las personas sin orden de autoridad competente. Excepcionalmente, podrán ser demorados en el lugar o en dependencia policial hasta tanto se constate su identidad, cuando hubiere sospecha o indicios ciertos respecto de personas que pudieran relacionarse con la preparación o comisión de un hecho ilícito, o por resistencia a ser identificado en la vía pública. Se deberá dar aviso en forma inmediata al Servicio Público Provincial de la Defensa Penal. La demora no podrá exceder las seis (6) horas corridas, y en el transcurso de las cuales, los que sean trasladados a dependencias policiales, no podrán ser alojados en lugares destinados a los detenidos por delitos o contravenciones, y tendrán derecho a una llamada telefónica tendiente a plantear su situación y a los fines de colaborar en su individualización e identidad personal. En la primera actuación policial, se impondrá a la persona demorada de sus derechos y garantías, no será incomunicada y se labrará de inmediato, acta individual o colectiva, en la que constará la causa de la demora, fecha y hora de la medida, debiendo ser firmado por el funcionario actuante, por la persona demorada y dos testigos que hubieran presenciado el procedimiento, si los hubiere, con entrega de las copias respectivas a los interesados”.*

### **Derechos del imputado.**

Debemos comprender que somos imputados desde el momento en el cual pesa una sospecha en nuestra contra sin importar si fuimos o no notificados de esto, es por ello que al momento de sentirnos investigados debemos de hacer valer nuestros derechos. De acuerdo a Julio Maier el imputado es la persona contra la cual se ejerce la persecución penal precisamente porque alguien indica que ella es la autora de un hecho punible o ha participado en él, ante las autoridades competentes para la persecución penal.

ARTÍCULO 100 CPPSF Calidad de imputado. Los derechos que este Código acuerda al imputado, podrá hacerlos valer la persona que fuera detenida o indicada como autor o partícipe de un hecho delictuoso, en cualquier acto inicial del procedimiento dirigido en su contra y en función de la etapa en que se encuentre, hasta la terminación del proceso. Si estuviera privado de su libertad podrá formular sus instancias ante el funcionario encargado de la custodia, quien la comunicará inmediatamente al Tribunal interviniente.

ARTÍCULO 101 CPPSF Derechos del imputado. Los derechos que este Código le acuerda, serán comunicados al imputado apenas nace su condición de tal. En la oportunidad que este Código establece, el imputado deberá conocer:

- a) la existencia de una causa seguida en su contra con los datos necesarios para individualizarla;
- b) el o los hechos que se le atribuyen y la calificación legal que provisionalmente corresponda;
- c) los derechos referidos a su defensa técnica;
- d) que podrá solicitar audiencia a fin de prestar declaración cuando lo estime conveniente, presumiéndose mientras tanto que ejerce el derecho de abstenerse a declarar sin que ello signifique ninguna presunción en su contra.

ARTÍCULO 102 CPPSF Identificación. La identificación del imputado se practicará por

sus datos personales, impresiones digitales y señas particulares, los que deberá brindar. Si se negara a suministrar esos datos o los diere falsamente, se procederá a la identificación por testigos en la forma prescripta para los reconocimientos o por otros medios que se estimen convenientes. La individualización dactiloscópica, fotográfica o por cualquier otro medio que no afectará la dignidad ni la salud del identificado se practicará, aun contra su voluntad, mediante la oficina técnica respectiva.

ARTÍCULO 103 CPPSF Identidad física. Cuando fuera cierta la identidad física de la persona imputada, las dudas sobre los datos suministrados u obtenidos, no alterarán el curso del procedimiento, sin perjuicio de que se rectifiquen en cualquier estado del mismo o durante la ejecución de la sentencia.

ARTÍCULO 104 CPPSF Domicilio. El imputado deberá denunciar su domicilio real y fijar domicilio legal dentro del radio del Tribunal. Deberá mantener actualizados esos domicilios comunicando al Ministerio Público Fiscal y al Tribunal, según el caso, las variaciones que sufiere. La falsedad de su domicilio real, así como la omisión inexcusable del informe de las variaciones serán consideradas como indicio de fuga. Serán válidas las notificaciones dirigidas al domicilio legal. Si no lo constituyere dentro del radio del Tribunal, se tendrá por tal el del defensor.

ARTÍCULO 105 CPPSF Certificación de antecedentes. Previamente a la audiencia del debate, el secretario del Tribunal de Juicio extractará en un solo certificado los antecedentes penales del imputado. Si no registra condena, certificará esa circunstancia. Los informes necesarios para la certificación de antecedentes serán requeridos en la forma, contenido y modalidad que indique la reglamentación respectiva.

ARTÍCULO 106 CPPSF Incapacidad. La afección mental del imputado, que excluya su capacidad de entender los actos del procedimiento, o de obrar conforme a ese conocimiento y voluntad, provocará la suspensión de su persecución penal hasta que desaparezca esa incapacidad. Sin perjuicio de la aplicación de las reglas que rigen el juicio para la imposición exclusiva de una medida de seguridad, la comprobación de esta incapacidad impedirá el procedimiento intermedio, el juicio y toda labor crítica del comportamiento que se le atribuye que no autorice expresamente la ley, pero no inhibirá la averiguación del hecho, su antijuridicidad y autoría, o que se continúe el procedimiento con respecto a otros coimputados. La incapacidad será declarada por el Tribunal competente, a pedido de parte y previo dictamen pericial. Sospechada la incapacidad, el Ministerio Público Fiscal o el Tribunal competente ordenará la peritación correspondiente. Sin perjuicio de su propia intervención, las facultades del imputado podrán ser ejercidas por su curador o el designado de oficio si no lo tuviere. Si carece de defensor o hubiere sido autorizado a defenderse por sí mismo, se designará inmediatamente un defensor de oficio. Los actos que el incapaz hubiera realizado como tal, carecerán de valor.

ARTÍCULO 107 CPPSF Internación. Cuando para la preparación del informe sobre el estado psíquico del imputado fuera necesaria su internación en un establecimiento psiquiátrico, la medida sólo podrá ser ordenada por el Juez de la Investigación Penal Preparatoria o por el Tribunal competente según el caso. La internación será ordenada por



resolución fundada, sólo cuando existiera la probabilidad de que el imputado haya cometido el hecho y no fuera desproporcionada respecto de la importancia del procedimiento y de la pena o medida de seguridad que razonablemente pudiera corresponder. La internación sólo durará un plazo razonable para obtener la información técnica que la motiva, debiéndose velar por la celeridad en el cumplimiento de la medida.

ARTÍCULO 108 CPPSF Examen médico inmediato. Si el imputado fuera aprehendido con breve intervalo de cometido el hecho, se procederá a su inmediato examen psicológico, médico o bioquímico para apreciar su estado psíquico o si sufre intoxicación por ingestión alcohólica o uso de sustancias toxicomanígenas o alucinógenas, salvo que no se justifique dicho examen. Regirán al respecto los límites establecidos por el artículo 163. ARTÍCULO 109 CPPSF Examen psicológico y/o psiquiátrico. Si al imputado se le atribuyera la comisión de delito o concurso de delitos, que estuviera reprimido con pena superior a los ocho años de prisión o reclusión, el Fiscal de Distrito requerirá siempre el examen psicológico y/o psiquiátrico del mismo que deberán practicar psicólogos y/o médicos oficiales.

### **Hábeas corpus.**

El Derecho Constitucional enfoca, en primer término, el tema de los derechos fundamentales del individuo, que tienen por fin su fortalecimiento como base del carácter instrumental del Estado. Así, se reconoce que cada persona humana individual es una realidad sustancial que tiene valor de fin en sí misma, mientras que el Estado no es más que una realidad ordenada como fin al bien de las personas individuales.

Los derechos constitucionales de los individuos disfrutan de protección especial (garantías). El derecho individual que goza de un amparo especialmente enérgico es el derecho a la libertad física. La garantía especial se denomina tradicionalmente hábeas corpus, teniendo su fundamento en el artículo 18, Constitución Nacional, al estatuir que nadie puede ser arrestado sino en virtud de orden escrita de autoridad competente, y siendo tratada en el artículo 43 de la Constitución Nacional que dice que "cuando el derecho lesionado, restringido, alterado o amenazado fuera la libertad física, o en caso de agravamiento ilegítimo en la forma o condiciones de detención o en el de desaparición forzada de personas, la acción de hábeas corpus podrá ser interpuesta por el afectado o por cualquiera en su favor y el juez resolverá de inmediato, aún durante la vigencia del estado de sitio". Para los otros derechos amparados constitucionalmente, se establece la acción de amparo que, en el citado artículo 43 de la Constitución Nacional está regulada de la siguiente manera: "toda persona puede interponer acción expedita y rápida de amparo, siempre que no exista otro medio judicial más idóneo, contra todo acto u omisión de autoridades públicas o de particulares, que en forma actual o inminente lesione, restrinja, altere o amenace, con arbitrariedad o ilegalidad manifiesta, derechos y garantías reconocidos por esta Constitución, un tratado o una ley. En el caso, el juez podrá declarar la inconstitucionalidad de la norma en que se funde el acto u omisión lesiva. Podrán interponer esta acción contra cualquier forma de discriminación y en lo relativo a los derechos que protegen al ambiente, a la competencia, al usuario y al consumidor, así como a los derechos de incidencia colectiva en general, el afectado, el defensor del pueblo y las asociaciones que propendan a esos fines, registradas conforme a la ley, la que determinará los requisitos y formas de su organización".

En fin, para la protección de los datos personales que obran en las bases de datos, se

ha prescripto la institución del hábeas data, que está regulada en el artículo citado, cuando indica que "toda persona podrá interponer esta acción para tomar conocimiento de los datos a ella referidos y de su finalidad, que consten en registros o bancos de datos públicos, o los privados destinados a proveer informes, y en caso de falsedad o discriminación, para exigir la supresión, rectificación, confidencialidad o actualización de aquéllos. No podrá afectarse el secreto de las fuentes de información periodística".

Todas estas garantías funcionan correctamente durante épocas de normalidad constitucional. Pero también existen otras épocas denominadas "de emergencia". Estas últimas se caracterizan por la declaración del estado de sitio, que puede ser consecuencia de un ataque exterior o de una conmoción interior, siempre que pongan en peligro el ejercicio de la Constitución Nacional. Las principales orientaciones acerca de la incidencia que la vigencia del estado de sitio tiene en la libertad de los individuos, pueden sintetizarse en las siguientes tesis (nótese que, atento a la actual y expresa redacción de la Constitución Nacional, el hábeas corpus procedería aún durante la vigencia del estado de sitio):

El estado de sitio suspende todas las garantías individuales: la inviolabilidad del domicilio, de la correspondencia, de la propiedad, del hábeas corpus, de los derechos de petición, reunión y asociación, la libertad de imprenta, la de locomoción, etc.

ARTÍCULO 370 CPPSF Procedencia. Corresponderá la denuncia de hábeas corpus ante un acto u omisión de autoridad pública que arbitrariamente y en violación de normas constitucionales implique: 1) una limitación o amenaza actual de la libertad ambulatoria, sin orden escrita de autoridad competente; 2) el mantenimiento manifiestamente ilegítimo de una privación de la libertad inicialmente dispuesta por orden escrita de autoridad competente; 3) una agravación ilegítima de las formas y condiciones en que se cumple la privación de la libertad, sin perjuicio de las facultades propias del Juez del proceso si lo hubiera

### **Exceso en la legítima defensa.**

Tratar este tema, requiere necesariamente aludir a la legítima defensa -y a la legítima defensa putativa-, ya que, de su propio concepto y recaudos, se sigue cuándo su ejercicio puede ser excesivo.

#### **a.) La legítima defensa.**

1.) Se trata de una causal de justificación que está contemplada en el art. 34 del Cód. Penal, abarcando a la legítima defensa propia (y, dentro de ella, a la legítima defensa privilegiada) y a la legítima defensa de terceros. En ambos casos, la defensa sólo es legítima si es necesaria.

Art. 34. No son punibles: (...)

6°. El que obrare en defensa propia o de sus derechos, siempre que concurrieren las siguientes circunstancias:

- a) Agresión ilegítima;
- b) Necesidad racional del medio empleado para impedirla o repelerla;
- c) Falta de provocación suficiente por parte del que se defiende.

Se entenderá que concurren estas circunstancias respecto de aquel que durante la noche rechazare el escalamiento o fractura de los cercados, paredes o entradas de su casa, o departamento habitado o de sus dependencias, cualquiera que sea el daño ocasionado al

agresor.

Igualmente, respecto de aquél que encontrare a un extraño dentro de su hogar, siempre que haya resistencia;

7°. El que obrare en defensa de la persona o derechos de otro, siempre que concurren las circunstancias a) y b) del inciso anterior y caso de haber precedido provocación suficiente por parte del agredido, la de que no haya participado en ella el tercero defensor.

2.) El inc. 6° de este art. 34 prevé el tipo permisivo de la legítima defensa propia, cuyos requisitos se enumeran en los apartados a), b) y c) (primer párrafo), y dos casos de legítima defensa privilegiada o presunta: cuando se rechaza el escalamiento o la fractura nocturna de la morada (segundo párrafo) y cuando se rechaza a un extraño en el hogar (tercer párrafo).

3.) De acuerdo a lo establecido en nuestro Cód. Penal, se puede conceptuar a la legítima defensa como la repulsa o impedimento de la agresión ilegítima, actual o inminente, por el atacado o tercera persona, contra el agresor, sin traspasar la necesidad de la defensa y dentro de la racional proporción de los medios empleados para impedirle o repelerla.

Se trata, entonces, de la respuesta a un ataque valorativamente desaprobado, y mediante el cual se afecta un bien jurídico. Se la concibe como un derecho, y, de estar amenazada la vida, como un corolario del derecho a la propia existencia.

El fundamento de la legítima defensa se ve en el principio según el cual "el derecho no necesita ceder ante lo ilícito". Por ese motivo, el agredido no está obligado, en principio, a evitar la agresión mediante un medio distinto de la defensa, por ejemplo, huyendo.

Para librarnos del peligro inminente, y por la necesidad de nuestra defensa, no nos limitamos a la simple repulsa del ataque, sino que procedemos aún a la ofensa del agresor (herirlo, matarlo). Y en este sentido, es la defensa que resulta necesaria para apartar de uno mismo o de otro una agresión actual y antijurídica, siendo la legítima defensa una reacción necesaria contra una agresión injusta, actual y no provocada.

Los bienes defendibles pueden ser referidos a la propia persona o a cualquier otra, a derechos propios y derechos ajenos, lo que hace que prácticamente no queden bienes desprotegidos en la legítima defensa.

4.) Los presupuestos legales (requisitos o recaudos) de la legítima defensa son:

A. La agresión ilegítima: Por agresión se entiende la amenaza de lesión o puesta en peligro de derechos jurídicamente protegidos. Esta agresión, que ha de ser antijurídica (esto es, no justificada), se puede plasmar por comisión o por omisión. Por lo común, es dolosa, pero se entiende que también puede tratarse de una conducta imprudente.

La ley no sólo autoriza a repeler la agresión sino a impedirle. P. ej., el enfrentamiento de dos personas y el ademán de extraer armas por una de ellas, con efectiva portación de ellas, representa una agresión en el sentido de que la vida o integridad personal se hallan en inminente peligro de lesión. En esas circunstancias, esperar la extracción del arma (máxime si es de fuego) para suponer la agresión, es una exigencia excesiva; especialmente teniendo presente que tales actitudes ocurren en un santiamén, por lo que no pueden imponerse tolerancias lamentables.

En cuanto a la temporalidad de la agresión, ella tiene que ser actual. Debe estar en curso o ser al menos inminente, esto es, cuando el peligro de la agresión es suficientemente próximo como para que el agente se vea obligado a actuar para neutralizarla. Por eso, repelemos lo actual e impedimos lo inminente.

BLa racionalidad del medio empleado: Con los términos "necesidad racional del medio empleado", nuestro Cód. Penal caracteriza la acción de defensa propiamente dicha. De ello

resultan dos premisas: -que se haya creado una situación de necesidad para el que se defiende; y -que el medio empleado sea racionalmente adecuado para evitar el peligro.

La necesidad constituye una exigencia tan básica como lo es el ataque y, por tanto, una condición de la que no se puede prescindir. Sin el requisito de ser necesaria no puede hablarse de defensa, ni completa ni excesiva

La ley requiere algo más: que el medio con que se repele la agresión sea racionalmente necesario, para lo cual han de tomarse en cuenta todas las circunstancias del caso concreto. "La palabra 'medio' tiene la significación amplia comprensiva de todo género de acciones u omisiones defensivas.

Ejemplifiquemos. Por sentencia de fecha 08/03/2022, la Sala 6ta. de la Cámara Nac. de Apelaciones en lo Criminal y Correccional (Capital Federal) revocó el procesamiento y sobreseyó a un comisario imputado por matar de un disparo a un hombre que, en principio, lo amenazó con un arma de fuego a él y su pareja, al intentar robarles. El Tribunal destacó que el hecho aconteció "en unos pocos segundos" (un factor cronológico a tener en cuenta), que debe atenderse a la magnitud del peligro corrido, y que quién se defiende "está legitimado para emplear como medios defensivos los medios objetivamente eficaces que permitan esperar con seguridad la eliminación del peligro". Atendiendo a la racionalidad del medio empleado, el Tribunal citó al jurista Horacio Díaz, según el cual dicha racionalidad "se vincula con la necesidad de que quien se defiende emplee un medio eficaz para neutralizar la agresión; pero a su vez, en caso de contar con varios medios de defensa a su alcance, use el menos lesivo (...) se trata de un juicio de optimización. La reacción tiene que ser proporcional a la agresión, en el sentido de adecuada para neutralizar con eficacia el peligro para los intereses a defender. Esto en modo alguna quiere significar que si me atacan con un cuchillo no me puedo defender con armas de fuego; por el contrario, la proporcionalidad no tiene que ver con una igualdad de armas, sino que la solución habrá de ser eminentemente tópica (...) en la hipótesis de contar con un único medio de defensa, el Derecho legitima su uso en caso de agresión ilegítima actual" (El fallo puede verse en: <https://www.diariojudicial.com/nota/91595>).

C Falta de provocación suficiente: La tercera exigencia es que no haya mediado provocación suficiente por parte de quien se defiende. De manera que no toda provocación torna ilegítima la defensa; la provocación insuficiente la mantiene en el ámbito de lo lícito. La palabra "suficiente" da una idea de cantidad, lo que en el aspecto que nos ocupa se traduce en cierta gravedad. Una provocación insignificante no perjudica la licitud de la defensa, pero no por ello es necesario que alcance la cuantía de agresión ilegítima, pues si "provocación suficiente" quiere decir "agresión ilegítima", no era necesario que la ley dijera lo mismo dos veces, y la que es agresión terminaría siendo una defensa.

El agredido no debe causar conscientemente la agresión. Se entiende que ha sido provocado por la víctima cuando se ha colocado voluntariamente en peligro inmediato de que se produjera la agresión dolosa, p. ej., desafiando a pelear al atacante. Obviamente se trata de una conducta anterior a la agresión ilegítima y al asumir esa "conducta" niega el "ánimo de defensa" que debe existir en este instituto. Es lógico pensar que quien se coloca voluntariamente en estado de necesidad, debe asumir las consecuencias de su conducta y no puede alegar legítima defensa.

5.) Legítima defensa privilegiada: Se trata de supuestos donde la ley presume que concurren las condiciones de la legítima defensa, incluso mortal para el agresor, cuando implica el rechazo del escalamiento o fractura nocturna de la morada o la resistencia de un

extraño en el hogar. Así, se entenderá que concurren los presupuestos aludidos respecto del primer párrafo, cualquiera que sea el daño ocasionado al agresor.

De lo anterior, empero, no se colige que se trate de una presunción que no admita prueba en contrario.

El escalamiento o la fractura deben realizarse en un lugar habitado, pues sólo en este caso existirá el peligro personal que supone el precepto. No es necesario, sin embargo, que el ataque ocurra contra el lugar habitado en sí mismo, sino que también puede tener por objeto sus dependencias. Son tales aquellos lugares cerrados que le dan acceso y que complementan materialmente la morada, como ser el jardín, otros recintos o locales. Su invasión ya significa actuar en el ámbito de seguridad material de la vivienda. Debe ocurrir durante la noche, obedeciendo ello a la mayor alarma que despierta en los moradores del hogar la acción del invasor desenvuelta al reparo de la oscuridad y del reposo general. Claro está que el escalamiento o la fractura deben hallarse en curso, de lo contrario faltará la materialidad constitutiva del ataque peligroso que por su manera especial de ejecución fundamenta la presunción legal, y operarán las reglas generales. De ahí también que suponga el rechazo y no su persecución, como sucedería si se lo lesionara o matara después de haber abandonado toda actitud peligrosa.

La razón del precepto, por último, extiende la titularidad del derecho de defensa de la habitación a cualquiera que, encontrándose en el interior de ella, pueda verse expuesto al peligro personal que tiene en cuenta. En esta hipótesis la ley no amplía el concepto a las dependencias, pero la circunstancia de que se encuentre a una persona extraña en el hogar, que además ofrece resistencia, basta para que se prescinda de la condición de la nocturnidad. El encuentro o hallazgo en estas condiciones supone sorpresa. Es así que de haberse invadido el hogar ante los ojos del dueño y de los terceros, la regla general de la defensa de la persona y sus derechos retoma su imperio. La persona debe ser extraña, vale decir, ajena al hogar por no vivir en él, sin que interese que resulte conocida, puesto que la presunción del peligro personal surge de la resistencia ofrecida por dicha persona. No hay peligro, entonces, cuando el intruso al que se encuentra dentro del hogar responde a la intimación que se le formula, sea entregándose, alejándose o huyendo.

6.) a.) Legítima defensa de terceros: Es tradicional que las leyes no reconozcan solamente el principio de la autodefensa, sino que, dada una situación de peligro determinada por una agresión ilegítima, autoricen a cualquiera a intervenir en apoyo del necesitado. Siendo que, para la Policía, esto es un deber suyo (arts. 11, LOP, y 25, LPP).

En cuanto a los bienes defendibles, tiene el mismo alcance que la defensa propia. La particularidad, en cambio, reside en el requisito de falta de provocación suficiente de la agresión, pues mientras la defensa propia queda excluida si la agresión ha sido suficientemente provocada por el agredido, en la defensa de un tercero esto resulta inoperante si en esa provocación no ha participado el tercero defensor. Participa, en cambio, en la provocación del agredido, quien ha sido coautor de ella o de alguna manera ha cooperado. Las consecuencias de la provocación son, en principio, las mismas que en la defensa propia.

b.) Legítima defensa putativa.

En general, cuando el error del autor acerca de la debida medida de su acción, no le es imputable, entra en función la justificación putativa, puesto que cree, fundadamente, estar siendo objeto de una agresión ilegítima (como tal, por él no provocada).

Se habla de «legítima defensa putativa» cuando el sujeto cree, errónea pero

fundadamente, que concurren los presupuestos objetivos de la legítima defensa. El autor sabe lo que hace, pero supone erróneamente que estaría permitido, porque supone, también erróneamente (pero no por negligencia suya, y por eso se habla de error invencible: no hay forma de advertir que se está en error), que concurre una causa de justificación (las del art. 34, incs. 6° y/o 7°, Cód. Penal).

Ejemplifiquemos. Tras darse a conocer como policía e impartir dos veces la voz de alto a un ladrón que había amenazado, con un arma que esgrimía, al chofer y a una pasajera del colectivo en el que viajaba, al ser apuntado por ese ladrón, el efectivo abrió fuego y lo mató. Luego se comprobó que el arma del delincuente era de juguete.

En su sentencia de fecha 14/12/2010, la Sala VI de la Cámara Nac. de Apelaciones en lo Criminal y Correccional (Capital Federal) sobreseyó por unanimidad a ese policía. Los jueces consideraron que aquél obró en cumplimiento de su deber (art. 34 inc. 4, Cód. Penal) y dentro del marco justificado por la legítima defensa (art. 34 inc. 6 Cód. Penal), enfatizando que, en este caso, el policía “actuó en el convencimiento erróneo de que el elemento que esgrimía el joven efectivamente era una pistola, con el peligro que ello implicaba para él y los demás que se encontraban en el transporte público y precisamente fue esa circunstancia la que condicionó el medio escogido para repelerla”. Destacando que, “luego de constatarse que se trataba de una pistola de plástico lo que empuñaba el joven (lectura ‘ex post’), es fácil concluir que la respuesta armada no era necesaria para impedir o repeler ese tipo de ataque” pero “al momento del hecho esa circunstancia era desconocida para el funcionario, por lo que puede concluirse que se representó una agresión real que fue repelida a su juicio de manera proporcional”.

En esa línea el tribunal consideró que se estaba ante un “error de prohibición, donde el autor creyó que se daban los presupuestos de una causal de justificación” (este fallo puede consultarse en <https://www.diariojudicial.com/nota/63189>)

O sea que, en el momento del hecho y tal como aconteció, este policía no podía saber ni advertir que se trataba de un artefacto inofensivo, y al sentir en peligro su vida y la de terceros (el chofer y los pasajeros), disparó. Y aquí hay racionalidad entre la conducta del policía y el accionar del delincuente, ya que el medio escogido (disparar) era idóneo para repeler la agresión, sólo que en la falsa creencia de que lo que se le exhibía se trataba de un artefacto letal, no así de una réplica de un arma de fuego, extremo que, en este caso, obviamente, otra vez, no podía saber.

O sea que el agente creyó haber actuado amparado por una causa de justificación. Es lo que dijo el Tribunal: “el autor creyó que se daban los presupuestos de una causal de justificación. Es el caso de la defensa necesaria putativa”.

c.) Exceso en la legítima defensa.

Esta figura está contemplada, en términos generales, en el art. 35 del Cód. Penal:

“El que hubiere excedido los límites impuestos por la Ley, por la autoridad o por la necesidad, será castigado con la pena fijada para el delito por culpa o imprudencia”.

Llevándola al campo de la legítima defensa (propia o de terceros), se parte de la base de que se ha dado esta figura (la defensa ha comenzado justificadamente), para luego incurrir en un exceso intensivo o exceso en los medios. De tal modo que el exceso de legítima defensa consiste en una intensificación de la acción, yendo más allá de lo que exige la necesidad. Ha habido, como presupuesto, una legítima defensa inicial, para luego acontecer una intensificación innecesaria.

En este orden de idea, se ha dicho que uno de los requisitos del art 35 del Cód. Penal

es que el agente inicialmente actúe en legítima defensa, pero que se exceda en su actuación, sin otro propósito que el de defenderse. Para aplicar el art 35 es imprescindible que exista legítima defensa inicial, como presupuesto, pues la figura prevé una intensificación innecesaria de una actitud inicialmente justificada. Siempre existe una licitud inicial en la actuación del sujeto activo, quien termina sobrepasando los límites impuestos por la necesidad y obrando de un modo ilícito; carácter general de modo que, pre existiendo una situación objetiva de justificación (agresión legítima, situación de necesidad, deber legal de obrar, derecho en ejercicio) se obra luego en exceso, exorbitando el sujeto los límites de la acción. Para exceder los límites de ese ámbito. Quien en ningún momento estuvo dentro del tipo permitido, de modo alguno podrá exceder sus límites. (CSJ Tucumán, 15/11/96. "A.A.A. y otros", LL 1998-C 949 [40.480-S]).

La atenuación de la culpabilidad -reflejada en la menor pena (la del tipo culposo de la figura correspondiente)- sólo puede obedecer a que la acción excesiva -antijurídica, por cierto- tiene un menor contenido ilícito por haber comenzado justificadamente. Debiendo destacarse que la Corte Suprema de Justicia de la Nación señaló que, una vez neutralizada la agresión de la víctima y desaparecido el peligro que originó la reacción del procesado, debe desecharse la eximente de legítima defensa invocada por quien, después de haber inferido a la víctima una profunda puñalada en defensa de su padre, regresa armado de un hacha y le aplica un golpe mortal para ultimarla, por el temor que le tenía, magnificado por el estado de ebriedad parcial en que se hallaba.

La doctrina ha distinguido entre exceso extensivo (cuando la conducta continúa una vez cesada la situación objetiva de justificación) e intensivo (cuando la conducta lesiona más de lo racionalmente necesario). Como consecuencia de que debe preexistir una situación objetiva de justificación, corresponde descartar el exceso intensivo ab initio, pero no el sobreviniente (p. ej., cuando el agresor sigue agrediendo, pero con un medio menos lesivo que el inicial, y quien se defiende lo sigue haciendo con el mismo medio que empleara antes). Y en cuanto al exceso extensivo, p. ej. Si el agredido hiere al atacante la lesión estará justificada; solamente en el caso de que, luego de conjurado el acometimiento sigue golpeando, las posteriores lesiones que causen serán castigadas con la pena fijada para el delito de lesiones culposas (art. 94, Cód. Penal).

Otro ejemplo. En sentencia de fecha 30/09/2013, la Sala III de la Cámara Federal de Casación Penal, resolvió, por mayoría, imponer cuatro años de prisión, de efectivo cumplimiento a un funcionario de la Policía Federal Argentina, por ser autor penalmente responsable del delito de homicidio cometido con exceso en la legítima defensa. Los hechos fueron estos: Ese funcionario concurrió, en horas de la madrugada, al llamado del portero de un garaje lindero a su domicilio por presuntos movimientos sospechosos de dos masculinos alrededor de los autos estacionados en la calle. Al acudir, este policía, tras divisar a los individuos, dio la voz de alto y sin mediar respuesta procedió a disparar su arma reglamentaria contra uno de ellos, quien horas más tarde falleció en el nosocomio al que había sido trasladado por el SAME.

### **Incumplimiento de los deberes de funcionario público. Falsedad ideológica.**

a.) En su Capítulo referente al "Abuso de autoridad y violación de los deberes de los funcionarios públicos", el art. 249 del Cód. Penal reprime con multa e inhabilitación especial de un mes a un año, al "funcionario público que ilegalmente omitiere, rehusare hacer o retardare algún acto de su oficio". Aquí se sanciona a la ineficiencia en el desempeño de la

función pública. Siendo claro que el autor de este delito, que es doloso, sólo puede ser un funcionario público en ejercicio de su propia función o tarea administrativa.

La acción típica tiene tres modos de comportamiento: omitir es no llevar a cabo (no ejecutar el acto en el momento en que debió hacerlo); rehusar hacer es negarse a acatar una orden o un pedido legítimo, y retardar es no actuar en su tiempo debido. Es no llevar a cabo lo que debe, pero tras haber recibido una orden o un pedido legítimo.

Véase que las omisiones a las que apunta el legislador deben ser contrarias a derecho. La palabra “ilegalmente” indica precisamente eso: que la omisión no tiene ningún amparo legal. El hecho es doloso. En el aspecto subjetivo del tipo, el autor debe tener conocimiento que está omitiendo, rehusando o retardando un acto. Este “conocer” la ilicitud de su actitud no es necesario que le provoque ningún beneficio en su favor ni traiga aparejada ningún daño para la administración pública.

A su turno, el art. 252 del Cód. Penal, en lo que aquí interesa, establece que:

“Será reprimido con multa de pesos setecientos cincuenta (\$ 750) a pesos doce mil quinientos (\$ 12.500) e inhabilitación especial de un (1) mes a un (1) año, el funcionario público que, sin habérsele admitido la renuncia de su destino, lo abandonare con daño del servicio público.

El miembro de una fuerza de seguridad nacional, provincial o de la Ciudad Autónoma de Buenos Aires, o agencia estatal armada que por su naturaleza tenga a cargo el cuidado de personas, que a sabiendas abandonare injustificadamente actos de servicio o maliciosamente omitiere la prestación regular de la función o misión a la que reglamentariamente se encuentra obligado, será reprimido con pena de prisión de uno (1) a tres (3) años e inhabilitación especial para ejercer cargos públicos por el doble tiempo de la condena.

Si, como consecuencia del abandono u omisión tipificado en el párrafo precedente, se produjeran daños a bienes de la fuerza, bienes de terceros, lesiones o muerte de sus camaradas o terceros, se aplicará una pena de prisión de dos (2) a ocho (8) años e inhabilitación absoluta para desempeñar cargos públicos”.

La comisión de estos delitos atenta contra la incolumidad o seguridad de la prestación del servicio público. En el 1er. párr., dada la vacancia contraria a la ley de los cargos creados para atender sus necesidades. En el 2do. párr., p. ej., al desamparar a un testigo al que debe proteger (cfr. arts. 80, inc. 6], y 174, CPP; art. 5º, ley 13.013; ley 13.494: “Programa Provincial de Acompañamiento y Protección de Víctimas y Testigos y Fondo Provincial de Recompensas” para procesos penales).

b.) En materia de falsificación de documentos, el art. 293 del Cód. Penal dice:

“Será reprimido con reclusión o prisión de uno a seis años, el que insertare o hiciere insertar en un instrumento público declaraciones falsas, concernientes a un hecho que el documento deba probar, de modo que pueda resultar perjuicio.

Si se tratase de los documentos o certificados mencionados en el último párrafo del artículo anterior, la pena será de 3 a 8 años”.

El último párrafo de su art. 292 dice que “están equiparados a los documentos destinados a acreditar la identidad de las personas, aquellos que a tal fin se dieran a los integrantes de las fuerzas armadas, de seguridad, policiales o penitenciarias, las cédulas de identidad expedidas por autoridad pública competente, las libretas cívicas o de enrolamiento, y los pasaportes, así como también los certificados de parto y de nacimiento”.

Y su art. 298 indica que cuando alguno de dichos delitos “fuere ejecutado por un



funcionario público con abuso de sus funciones, el culpable sufrirá, además, inhabilitación absoluta por doble tiempo del de la condena”.

A este delito, que es doloso, se lo denomina falsedad ideológica (o histórica) de documento público: es mentira todo o parte de lo que ese documento expresa (en cambio, hay falsedad material, cuando una persona hace en todo o en parte un documento falso o adultera uno verdadero, de modo que pueda resultar perjuicio; es la falsificación de un documento).

Insertar significa aquí incluir en un documento público declaraciones que no son verdaderas. Hacer insertar es lograr que se incluyan en el documento público manifestaciones que no revelan la verdad pasada, dando como ocurrido lo que no sucedió o lo que ocurrió de un modo distinto.

Los verbos típicos “insertar” y “hacer insertar” no son excluyentes, pues puede darse la connivencia de todos los que llevan adelante una parte de dicho actuar. P. ej., en un acta policial, el que inserta la falsedad es el funcionario policial que la labra, y los que la hacen insertar pueden ser civiles.

La expresión “concernientes a un hecho que el documento debe probar” exige que las falsedades incluidas en el documento tengan que ver con determinadas circunstancias que se deben probar mediante el mismo. P. ej., la hora en que se cometió algún delito

### **MICROTRÁFICO - REGULACIÓN EN SANTA FE LEY N° 14.239**

Recientemente, la legislatura de la provincia de Santa Fe dictó la ley N° 14.239, sancionada el 20 de diciembre de 2023, cuyo artículo 1 “adhiera a lo dispuesto en el artículo 34 de la Ley Nacional N° 23.737, y consecuentemente asume su competencia para investigar y sancionar los delitos previstos en dicha norma...”.

Esta decisión se enmarca en los debates sobre la conveniencia de la desfederalización.

Por un lado, se argumenta que la medida mejora la eficiencia en la investigación y persecución del delito, ya que se cuenta con un mayor conocimiento del territorio y una mejor coordinación con las autoridades locales. Además, ello permitiría agilizar los procesos judiciales, fortalecer las políticas públicas locales y acercar el sistema de justicia a la comunidad, considerando las realidades y particularidades de cada localidad o región provincial sobre el microtráfico.

La ley provincial al adherirse a la ley nacional acepta la transferencia parcial de competencia, haciéndose responsable de investigar delitos federales, es decir, “entender en aquellas conductas relacionadas con el último eslabón de la cadena de comercialización...que va desde el accionar del ‘kiosquero’ de barrio hasta lo propio por parte del mero consumidor, o sea el ‘microtráfico’, conocido como narcomenudeo”.

El narcomenudeo, competencia de la provincia, “es aquel entendido como, la tenencia de pequeñas cantidades de estupefacientes que se comercializa bajo un esquema más rudimentario que el comúnmente conocido en el delito de narcotráfico a gran escala. Esto debido a que tiende a ser mercantilizado mediante el modo de ‘delivery’, o bien en lugares que además de funcionar como puntos de venta, comúnmente son el propio domicilio del vendedor”.

Para que la acción del delito de microtráfico sea típica, debe contener dos características principales. La primera es la comercialización, esto significa que debe existir

una transacción comercial, un intercambio de dinero u otro bien o servicio a cambio de la droga.

En segundo lugar, necesitamos que esa comercialización esté representada por el fraccionamiento, es decir, la droga debe encontrarse en pequeñas cantidades, lo que se conoce como "dosis". De esta manera, el microtraficante aunque depende de las redes criminales para adquirir la droga que luego distribuye, no requiere de una infraestructura compleja de producción u ocultamiento del material, como tampoco necesita realizar una gran inversión de capital, por el contrario, sólo tiende a revender el producto, convirtiéndose en una pequeña rama del árbol, un engranaje del sistema. La actividad del sujeto activo se centra fundamentalmente en la reventa al menudeo, aprovechando la demanda local sin importar que el origen de la droga comercializada provenga del tráfico ilícito mayorista. Las operaciones del microtráfico tienen un alcance limitado, con transacciones pequeñas y redes que autoalimentan el consumo interno, cercano a las comunidades con la finalidad de vender para el consumo minorista.

La cooperación y gestión entre el gobierno provincial y nacional será uno de sus ejes principales, debiendo promover programas integrales que prioricen y optimicen los recursos existentes, garantizando que la limitación o escasez de los recursos no se traduzca en demoras en la puesta en funcionamiento de este nuevo sistema.

El 27 de diciembre de 2023, la Fiscalía General de Santa Fe aprobó la Resolución N° 467/23, la cual define los lineamientos para implementar la ley provincial número 14.239 que amplía las competencias del MPA en materia de microtráfico. En este contexto, se elaboró una "guía de actuación para fiscales del MPA en investigaciones en el marco de la ley de microtráfico", un plan de contingencia ante la inminente implementación de la ley. Este documento se ajusta a la nueva facultad jurisdiccional de la provincia con el fin de unificar criterios y preparar el accionar para investigar y perseguir los delitos relacionados con estupeficientes.

El primer grupo, denominado "investigaciones proactivas" está conformado por cinco situaciones, (i) las denuncias realizadas por un particular; (ii) las denuncias anónimas (art. 34 bis Ley 23.737), (iii) las denuncias realizadas en los denominados "buzones de vida"; (iv) las denuncias derivadas de la Línea 134 (con cobertura Nacional); y, (v) por el inicio de la investigación de oficio por Fiscal del equipo de trabajo sobre microtráfico de la Fiscalía General.

El segundo grupo, se titula "investigaciones reactivas", y consiste en los siguientes extremos que abarcan los (i) procedimientos llevados a cabo por personal de las fuerzas de seguridad provincial, del servicio penitenciario o de Fuerzas de Seguridad Nacionales con motivo del hallazgo de sustancias en infracción a la Ley 23.737 cuyos hechos fueron desfederalizados. También, en aquellos casos donde se tenga (ii) anoticiamiento con apariencia de delito puesto en conocimiento a personal de las fuerzas de seguridad; y (iii) por información o hallazgos que surjan de una investigación en curso por otros hechos.

## **CONDUCCIÓN I**

## CONDUCCIÓN “I”

### OBJETIVO:

Desarrollar y poner en práctica proactivamente acciones de prevención en Seguridad Pública y dispositivos, estrategias y acciones en pos de la Comunidad en su conjunto. Gestionar su ámbito de trabajo. Desarrollar dispositivos de promoción de la seguridad.

### LA SEGURIDAD

Vulgarmente tanto de la vida en sociedad como en nuestra profesión podemos decir que conocemos una definición amplia de Seguridad como la “protección de todo aquello que tiene valor”.



Ahora bien, si consideramos la seguridad como un bien esencial para la calidad de vida de nuestra Sociedad, entonces se deriva indefectiblemente en el concepto de Seguridad Pública.

Se ha expresado que la Seguridad es la ciencia del Policía, y que la Institución trata de mantener un alto índice de Seguridad y un bajo índice de Riesgo, esto mediante la ejecución principalmente de operaciones policiales. Y la conducción de operaciones policiales será un arte, una actividad libre y creadora, que se apoyará sobre bases científicas. La Seguridad evoluciona constantemente, pues nuevos delitos o nuevos “modus operandi” delictivos le imprimen formas siempre renovadas de acción. A fin de aprovecharlos oportunamente, se debe prever su aparición y calcular acertadamente su influencia.

En la Seguridad las situaciones varían al infinito; también a menudo y repetidamente; sólo contadas veces es dado preverlas; en ella los factores ponderables ejercen muchas veces una influencia decisiva; la propia voluntad choca con la del delincuente y los rozamientos y errores son frecuentes.

Las enseñanzas deducidas de la Seguridad no pueden ser reunidas totalmente en los manuales. Por esta razón, los mismos sólo contienen los preceptos y procedimientos fundamentales resultantes de la experiencia extraída amoldados a las propias exigencias y posibilidades. Así como a la influencia particular del ambiente geográfico. Tales preceptos y procedimientos, por otra parte, deben ser aplicados de acuerdo con la situación. Un proceder sencillo, aplicado lógicamente, es la forma más segura de llegar al éxito.

La Seguridad somete la resistencia moral y física de cada policía a las pruebas más duras; por eso, en ella son tan importantes las cualidades de carácter como las intelectuales, y muchos que pasan inadvertidos en la calma llegan a revelarse recién en el campo de la

acción.

La conducción exige policías de personalidad manifiesta, de criterio claro y previsor, independiente, sereno y firme en sus resoluciones, perseverante y enérgico en la ejecución de las mismas, insensibles a los vaivenes de la suerte y con hondo sentido de la gran responsabilidad que pesa sobre ellos.

### Unidad didáctica Nº 1



### JEFE

¿Quién es el Jefe?

Es la persona que ejerce el mando, el comando y la conducción de una organización policial (sin importar la magnitud o tamaño, lo que incluye desde el Jefe de Policía hasta un Jefe de Patrulla).

### Cualidades del jefe

¿Qué cualidades debe tener un Jefe?

*El Jefe es el superior o cabeza de una corporación, de un departamento, de un partido u oficio; la persona que tiene autoridad para dar órdenes a sus subordinados por situarse en un puesto superior en la jerarquía. El jefe es la cabeza de una organización*

La conducción exige policías de personalidad manifiesta, de criterio claro y previsor, independiente, sereno y firme en sus resoluciones, perseverante y enérgico en la ejecución de las mismas, insensibles a los vaivenes de la suerte y con hondo sentido de la gran responsabilidad que pesa sobre ellos.

El jefe debe ser guía y educador en todo sentido. No sólo debe conocer a su personal y dirigirlos con elevado sentimiento de justicia, sino que también debe destacarse por la superioridad de sus conocimientos y de su experiencia, por su entereza moral, por el dominio de sí mismo y por el valor demostrado ante el peligro.

El ejemplo y la actitud personal del que manda ejercen una influencia decisiva sobre los subordinados. Todo jefe que demuestra sangre fría frente al delito y lo afronta con

decisión y audacia, arrastra consigo a su personal, ya que sólo se manda con el ejemplo. Es necesario, por otra parte, que sepa llegar al corazón de sus subordinados y logre su confianza por la comprensión de sus ideas y sentimientos y una preocupación constante por su bienestar.

La mutua confianza entre jefe y subordinados es la base más segura de disciplina, sobre todo en caso de peligro o dificultades. Todo jefe debe poner de manifiesto su entera personalidad, sea cual fuere la situación. El amor a la responsabilidad es la cualidad más relevante del que manda; ésta no debe llevarlo, sin embargo, a tomar resoluciones arbitrarias que prescinda del interés del conjunto, o a no cumplir estrictamente las órdenes recibidas, reemplazando la obediencia por una presunción de saberlo hacer mejor. La iniciativa mantenida dentro de sus justos límites puede constituir la base de los grandes éxitos.

El jefe debe convivir con su personal y compartir con ellos los riesgos y las privaciones, las alegrías y las penas. Solamente con la observación personal puede formarse un juicio exacto sobre la capacidad y las necesidades de aquellos puestos bajo su mando.

El policía no sólo es responsable de sí mismo, sino también de sus camaradas. El más capaz debe guiar al inexperto, el más fuerte al débil, y todos proteger a la comunidad. Tales son las bases que fomentan la camaradería, tan importante entre el jefe y los subalternos, como de éstos entre sí, unidos para el cumplimiento de la misión policial.

Cuando el personal posee una cohesión puramente externa, pero carece de la solidez íntima resultante de una larga educación e instrucción, fácilmente fracasa en los momentos de peligro y bajo la presión de acontecimientos imprevistos. Por ello, debe acordarse una importancia decisiva al afianzamiento de la disciplina y la cohesión, así como también a la educación e instrucción.

Las energías del personal deben conservarse frescas para las circunstancias decisivas, pues en éstas pueden ser exigidas hasta su máximo rendimiento; el que lo somete a esfuerzos innecesarios conspira contra el éxito perseguido.

El desgaste de energías debe guardar relación con el objetivo perseguido. Las exigencias irrealizables disminuyen la confianza en la conducción y perjudican el espíritu del personal.

La Seguridad impone en primer término la necesidad de proceder resueltamente. Todos los integrantes de un elemento policial desde el jefe hasta el de menor grado, deben estar convencidos de que la inacción y la omisión constituyen una falta más grave que un error en la elección de medios.

El planeamiento y desarrollo de las operaciones, así como cualquier otra actividad que se ejecute, exige la coordinación y convergencia de todos los esfuerzos espirituales, intelectuales y físicos de los jefes y del personal que en ellos participen, con el objeto de obtener de los mismos el mayor rendimiento.


La coordinación y convergencia de los esfuerzos imponen las siguientes condiciones:

- a) Comunidad de sentimientos y de aspiraciones (identificación emocional).
- b) Unidad de principios y procedimientos de conducción e instrucción (identidad intelectual).
- c) Conocimiento mutuo de las respectivas situaciones, necesidades e intenciones (contacto).

Las dos primeras condiciones deben cumplirse permanentemente, como resultado de la educación e instrucción de jefes y personal; la tercera hay que asegurarla en cada destino por medios adecuados. La satisfacción conjunta de las tres condiciones constituye el enlace.

El enlace debe existir siempre en la acción: dadas las dificultades que se hallarán en el desarrollo de casi todas las actividades, es imprescindible adoptar medidas y previsiones especiales para mantenerlo, aún en las situaciones más críticas.

En enlace en la acción – supuesta siempre la existencia de la identidad moral e intelectual – se consolida o restablece por frecuentes contactos personales y por medio de las comunicaciones. Aun transitoriamente sin comunicaciones y sin la posibilidad de contactos personales, la intención del superior, la misión asignada y, sobre todo, la mutua compenetración entre los jefes, y entre éstos y el personal, presupone la existencia de un enlace que, hasta en las situaciones más difíciles, puede asegurar por sí solo la coordinación y la convergencia de esfuerzos deseada.



#### **Correcto:**

Este tipo de jefe, en general, escucha y valora las opiniones de sus subordinados, favoreciendo las iniciativas creadoras y, sobre todo, mantiene un alto sentido de la crítica y la autocritica. El jefe se centra en la función de coordinar el equipo, resuelve sólo los problemas fundamentales y brinda a los subordinados la posibilidad de participar activamente en la toma de decisiones. Establece una buena comunicación con los diferentes niveles de dirección y entre jefes y subordinados y mantiene informado a todos de los acontecimientos que afectan al sistema en general.

#### **Autoritario:**

Este estilo de mando se basa en el principio de autoridad, el jefe no informa de los objetivos, sólo da consignas. Tiende a concentrar en él mismo todas sus decisiones, dando poca o ninguna participación a sus colaboradores y subordinados. No busca participación del equipo.

#### **Persuasivo:**

Sabe cómo influenciar a sus subalternos, usa su capacidad para lograr aprobación en sus decisiones. Influye individualmente antes de reunir al grupo e influenciarlo. Mantiene

control de procesos. Puede estimular la participación del equipo.

#### **Déspota:**

Persona que abusa de la autoridad que tiene y además trata con mucha dureza a sus subordinados. El déspota no acepta de ninguna manera la opinión de los otros que no coinciden con la suya, desestima cualquier tipo de idea que lo confronte. Pueden ser agresivos, impacientes y maleducados.

#### **Ególatra:**

Es un adjetivo que califica a una persona o una actitud que muestra culto, veneración o adoración exagerada a sí misma. La persona ególatra se caracteriza por presentar problemas de socialización, esto deviene del hecho de que le cuesta respetar y valorar a las personas que se encuentran a su alrededor, así como, necesita que constantemente que se le refuercen sus cualidades y habilidades.

#### **Terco:**

La persona terca piensa que ella siempre tiene la razón; no cambia de opinión o actitud, aunque se le den razones convincentes en su contra. El jefe terco no busca consejos, es un convencido acérrimo de sus propias verdades y por ello toma malas decisiones y luego pone la culpa sobre su equipo.

#### **Indolente:**

Persona que tiene pereza y falta de voluntad para hacer una cosa. Este estilo de mando representa un escaso control del jefe en el trabajo de los subordinados y lo efectúa a distancia. El jefe da instrucciones en forma de consejos, no dirige, no da consignas, se inhibe en situaciones conflictivas y deja que los subordinados se auto controlen.

#### **Demagogo:**

Un demagogo busca ganar el apoyo de las personas que lo escuchan; la demagogia refiere a un tipo de acción que busca manipular y complacer a un grupo de personas por medio de discursos poco claros, halagos y promesas, que generalmente no son cumplidas; con el fin de convencerlas de la conveniencia de aceptar sus ideas, propuestas o programas.

	DÉSPOTA	TERCO	EGÓLATRA	INDOLENTE	DEMAGOGO	CORRECTO
Fuente de mando	Formalidad	Obstinación	Vanidad	Nada	Vanidad	Leyes y reglamentos
Motivación	Poder	Lo que él quiere	Su propio desarrollo	Su tranquilidad	Dominación	Cumplimiento o por convicción
Orientación al personal	Antojadiza	Rígida	Personalista	Ninguna	Cómplice	Clara, precisa y oportuna



Administración de justicia	Drástica	Rígida	Según su propia conveniencia	De cualquier forma	Aparente	Justa y ecuánime
Exigencia	Sumisión	Autómatas	Admiración	Que no molesten	Que hablen bien de él	Adhesión a Cumplir el deber
Estimulación	Nunca	A veces	A quien lo admira	A quien no lo molesta	A quien le es fiel	A quien lo merece
Comunicación	No	De él Hacia sus subordinados	La evita	La evita	Sólo para obtener beneficios	Permanente
Contacto	Arbitrario	Rígido formal	Frío parcial	Lo delega	Simula delegarlo	Firme, recto y ecuánime
Provoca	Temor rebelión	Cansancio	Desprecio	Indisciplina y desorientación	Desconfianza	Confianza, disciplina y entusiasmo
Control	Destructivo	Rígido	Arbitraria	Casual	No existe	Constructivo
Moral del grupo	Reactiva	Rechazo	No hay	Rechazo	Quejosa	Óptima
Responsable	De los éxitos él; de los fracasos el subordinado					El Jefe en todo

### **Estilos de mando comparados**

#### **Mando**

Es la acción que ejerce el jefe sobre los hombres y mujeres que le están subordinados, con el objeto de dirigirlos, persuadir e influir sobre ellos de tal manera de obtener su voluntaria obediencia, confianza, respeto y leal y activa cooperación, tanto en el desempeño de su función como en el cumplimiento de una misión (autoridad moral). En ambiente empresarial el mando es conocido como “liderazgo” (“leadership”).

#### **Comando**

Es el ejercicio de la autoridad y responsabilidad legales sobre una organización policial. Es una función del grado y cargo que está prescripta, regulada y limitada taxativamente por las leyes y reglamentos policiales (autoridad legal).



### Conducción:

Es la aplicación del comando a la solución de un problema policial. Es un arte, una actividad libre y creadora, que se apoya sobre bases científicas. Cada tipo de problema policial a resolver requerirá la aplicación de técnicas particulares (autoridad operacional). En ambiente empresarial, la conducción es conocida como “administración”, “gestión”, “dirección”, o “gerenciamiento” (“management”).

### Tipos de mando

En la Policía un Jefe debe ejercer el Mando Correcto.

El ejercicio del mando puede variar entre dos límites bien definidos, el mando autoritario y el persuasivo, cualquier exceso de estos límites admisibles deterioraran seriamente al mando. Para que no ocurra el ejercicio del mismo deberá oscilar entre ambos extremos de acuerdo a las circunstancias y las exigencias para el logro del objetivo buscado.

a) Si excede de lo autoritario se corrompe en: Déspota, Ególatra o Terco.

b) Si excede lo persuasivo se corrompe en: Indolente o Demagogo.

El Correcto sirve a la Comunidad a través de la Institución; los Déspotas, Ególatras, Tercos, Indolentes y Demagogos se sirven a sí mismo y usan a la Institución para sus propios fines

### Características de un jefe eficaz

- a) Entiende el valor de los empleados.
- b) Expresa gratitud.
- c) Comunica con claridad.
- d) Escucha en forma efectiva.
- e) Toma decisiones.
- f) Confía en que sus empleados lo puedan lograr.
- g) Da libertad a sus empleados.
- h) Resuelve conflictos.

### Unidad didáctica N° 2

#### Niveles de conducción

De acuerdo al tipo de problema que deba resolver se clasificará como:

- a) Conducción Política: Señala los objetivos a lograr.
- b) Conducción Estratégica: Adecua los medios para lograr los objetivos.
- c) Conducción Táctica: Emplea los medios para obtener los objetivos.

Según la importancia y gravedad de los problemas a resolver, la conducción se divide en varios niveles, correspondiendo a cada uno responsabilidades de diversas autoridades:

CONDUCCIÓN	NIVEL	AUTORIDAD
POLÍTICA	PROVINCIAL	PODER EJECUTIVO
	DE SEGURIDAD	MINISTERIO DE JUSTICIA Y SEGURIDAD
ESTRATÉGICA	POLICIAL	SECRETARIO DE SEGURIDAD PÚBLICA
	PROVINCIAL	JEFE DE POLICÍA
	OPERACIONAL	JEFE DE GRAN UNIDAD
TÁCTICA	SUPERIOR	JEFE DE UNIDAD
	INFERIOR	JEFE DE SUBUNIDAD O FRACCIÓN

### Estrategia y Táctica (Ejemplos prácticos).

#### Estrategia

Arte de conducir las operaciones para alcanzar objetivos políticos. Emplea diversas operaciones tácticas en forma integrada y combinada, actuando a mediano plazo y en un

espacio mayor. Por ej.: Prevención, persuasión, contención, control, sugestión, educación, etc.

### **Táctica**

Arte de conducir las tropas en el campo de la acción para alcanzar objetivos estratégicos. Emplea diversos procedimientos en forma integrada y combinada, actuando a corto plazo y en un espacio menor. Por ej.: operaciones, servicios, etc.

Es la conducción que se ejerce a un nivel más bajo que el nivel de conducción estratégica. La Táctica determina los mecanismos de la acción en combate. Si la Estrategia es el aspecto de fondo, la Táctica es el aspecto de forma. Otro paralelismo serio: la Estrategia es el objetivo último, la Táctica es la misión. Es decir que el ejercicio de la conducción táctica es eminentemente policial, por contraposición a la conducción estratégica que es responsabilidad exclusiva e ineludible de la autoridad política. Cuando el nivel de conducción estratégica invade el nivel de conducción táctica, se producen graves distorsiones.

### **Procedimientos y Técnicas**

#### **Procedimiento:**

Integración de un conjunto de técnicas que se aplican en una situación determinada. Método obligatorio para ejecutar una serie de acciones, empleado por un elemento o individuo. Por ej.: allanamiento; control de tránsito; detención; control de personas; protección de personas; etc. Cuando está protocolizado (estandarizado o sistematizado) se llama Procedimiento Operativo Normal (PON).

#### **Técnica:**

Conocimiento especial que se aplica en una situación determinada. Forma exacta para realizar una acción, empleada por un elemento o individuo. Por ej.: esposamiento; desenfunde; toma y cambio de posición; cacheo; acciones inmediatas; empleos inmediatos; etc.

### **Operaciones y servicios.**

Operación: Es el empleo extraordinario de fuerzas policiales para ejecutar aquellas actividades necesarias, que permitan cumplir una misión determinada. Por ejemplo: operación de control de disturbios, operación de protección de personalidades, operación de negociación de rehenes, etc. Servicio: Es el empleo rutinario de fuerzas policiales para ejecutar aquellas actividades necesarias, que permitan cumplir una misión determinada. Por ejemplo: servicio de guardia, servicio de patrullaje, servicio de vigilancia, etc.

### **Técnica de la Conducción**

#### **AROS**

Es utilizada por el jefe para el ejercicio de la conducción, comprendiendo el siguiente ciclo básico (cuyo orden no debe ser alterado):

#### **Apreciación**

Comprende un conjunto de análisis sobre la situación estrechamente coordinados entre sí, que permiten al jefe adoptar una resolución.

### Resolución y Planes:

Constituyen la expresión de la decisión del jefe y su desarrollo mediante un plan donde se proyectará la puesta en práctica de esa resolución.

### Órdenes:

Transforman la resolución en acción, sobre la base del plan aprobado por el jefe.

### Supervisión:

Es la autoridad propia del jefe que consiste en ejercer vigilancia y control de las órdenes, a fin de comprobar su correcta ejecución. El jefe supervisa normalmente la actividad principal, pudiendo delegar en miembros de su plana mayor (asesores) la supervisión total o parcial de las actividades secundarias simultáneas (en el caso de jefes de grandes unidades).

## **Principios de la Conducción**

Son verdades fundamentales que gobiernan la ejecución de las operaciones y servicios policiales. Su aplicación correcta es esencial para el ejercicio del comando y la ejecución exitosa de las acciones policiales. Estos principios están interrelacionados y según las circunstancias, pueden tender a dar mayor validez a uno de ellos o estar enfrentados. El grado de aplicación de cualquier principio variará con la situación.

### **Principio del objetivo**

Propósito que se persigue medido en efectos o en resultados a lograr. Será claro, definido y alcanzable. Tras él se encauza los esfuerzos y se orienta la acción. El objetivo de cada operación debe contribuir al objetivo final. Por ello, cada objetivo intermedio será tal que su obtención contribuirá directa, rápida y económicamente al propósito de la operación. Cada jefe debe comprender y definir claramente su objetivo y considerar cada acción que se prevé realizar, de acuerdo al objetivo final.

### **Principio de la ofensiva**

Ejercicio de la iniciativa e imposición de la propia voluntad al oponente. Es necesario para obtener resultados decisivos y para mantener la libertad de acción. Permite fijar el ritmo y determinar el curso de acción, explota las debilidades del oponente y los cambios rápidos de la situación, superando acontecimientos inesperados. Se nutre, esencialmente, de la mentalidad del conductor a través de una firme voluntad de vencer. La acción defensiva puede ser impuesta al jefe. Deberá ser deliberadamente adoptada únicamente como un recurso temporario mientras espera la oportunidad para la acción ofensiva, o con el propósito de economizar fuerzas donde no es posible obtener la decisión. Aún en la acción defensiva, el jefe buscará toda oportunidad para recuperar la iniciativa y obtener resultados decisivos mediante la acción ofensiva.

### **Principio de la sorpresa**

Acción sobre el oponente en un momento, lugar o modo inesperados. No es esencial que el oponente sea tomado de improviso, sino que no tenga tiempo para tomar contramedidas. Por la sorpresa se podrán lograr éxitos fuera de proporciones con respecto al esfuerzo efectuado. No garantizará el éxito, pero cambiará a favor las desigualdades existentes. Los factores que contribuyen a la sorpresa incluyen: velocidad, engaño, aplicación de un poder de acción inesperado, inteligencia y contrainteligencia eficaces,

secreto, originalidad, audacia, seguridad de las comunicaciones y variaciones en los procedimientos.

#### **Principio de la masa**

Aplicación concentrada de un poder de acción superior, en el momento y lugar oportunos, para un propósito decisivo. La superioridad resultará de la correcta aplicación de los elementos del poder de acción. Es una consecuencia del principio de economía de fuerzas y su aplicación es posible mediante una adecuada maniobra. Implicará, en determinadas circunstancias, asumir riesgos calculados.

#### **Principio de la economía de fuerza**

Uso prudente del poder de acción para cumplir la misión con el mínimo empleo de medios. Implica una cuidadosa dosificación del poder disponible para asegurar suficientes medios en el lugar decisivo. Para el logro de esta finalidad, tendrá especial valor la calidad y capacidad del conductor, quien deberá concebir aquella maniobra que asegure el éxito, con un sentido económico y con el menor esfuerzo. Será de aplicación esencial para alcanzar los objetivos con el menor costo posible y merecerá especial consideración durante el planeamiento y durante el empleo de los medios. Se debe evitar lo que en física se conoce como "entropía" (pérdida de energía que se produce cuando se transforma la misma en trabajo). El potencial disponible nunca será ilimitado. La concentración en los puntos decisivos trae implícita la necesidad de economía en otros lugares.

#### **Principio de la maniobra**

Conjunto de acciones, principalmente desplazamientos, que se ejecutan para colocar las propias fuerzas en una situación ventajosa respecto al oponente. Proporciona la forma y las características de la concentración. Es la antítesis del estancamiento mental o de una posición física estática. Se sirve de la capacidad para realizar rápidos cambios, para reajustar los dispositivos con medios materiales en tiempo y espacio. El movimiento, concebido y ejecutado correctamente, contribuye directamente a la explotación de éxitos, preserva la libertad de acción y reduce las vulnerabilidades. La maniobra exitosa requiere flexibilidad en la organización, en el apoyo logístico y en el control.

#### **Principio de la unidad de comando**

Asignación a un solo jefe de la autoridad requerida para obtener unidad de esfuerzos en el empleo de la totalidad de los medios disponibles, respecto de un objetivo. Obtiene la unidad del esfuerzo mediante la

Acción coordinada de todas las fuerzas hacia el objetivo común. Es equivalente a lo que en física se conoce como "sinergia" (acción combinada de dos o más procesos independientes que potencian el efecto resultante en mayor medida que si se desarrollaran por separado).

#### **Principio de la sencillez**

Evitar todo aquello que resulte complicado y superfluo, tanto en la concepción como en la ejecución de cada acción, para reducir los riesgos de malas interpretaciones y situaciones confusas. Dentro de un ambiente tan complejo como el de las operaciones, sólo se puede tener éxito mediante el plan más sencillo, claro y con órdenes precisas, reduciéndose al mínimo las confusiones y malos entendidos. Recordar el lema: "Orden, Contraorden, Desorden".

#### **Principio de la seguridad**

Aplicación de medidas con la finalidad de prevenir sorpresas, preservar la libertad de acción y negar al oponente información sobre las propias tropas. Preservará el poder de

acción. Dado que el riesgo es inherente en toda acción, la aplicación de este principio no implicará adoptar precauciones exageradas o evitar asumir riesgos. La seguridad será acrecentada por la acción audaz y el mantenimiento de la iniciativa, lo que negará al oponente la oportunidad para interferir.

### **Principio de la libertad de acción**

Aplicación del poder de acción según la propia intención, sin que el oponente, por sus medios o por efectos de su conducción, pueda impedir que así suceda. Este principio tiene las siguientes características:

- a) Contribuye a cumplir la exigencia básica: "imponer la propia voluntad".
- b) Se ve favorecido por el mantenimiento de la iniciativa y ésta, a su vez, por la sorpresa.
- c) Se puede obtener y mantener tanto con una relación de poder favorable, como con una habilidad superior al oponente.
- d) En circunstancias desfavorables se mantendrá la libertad de acción, cuando se pueda imponer al oponente el factor que favorezca, en mayor medida, a la propia conducción.

### **Principio de la voluntad de vencer**

Es la facultad moral imprescindible para empeñar todos los recursos en la búsqueda permanente de la victoria, cualesquiera sean los esfuerzos y sacrificios que exija.

### **Actividades básicas de la Conducción**

Son: las cuales se ejerce la conducción de las fuerzas policiales

#### **Planeamiento**

Es el conjunto de actividades destinadas a establecer objetivos, de preparar el plan correspondiente. Comprende:

- a) Reunión de información.
- b) Análisis.
- c) Coordinación.
- d) Desarrollo de cursos de acción.
- e) adopción de resoluciones.

#### **Organización**

Es la actividad que consiste en vincular y armonizar todos los medios (humanos y materiales) de la propia fuerza a fin de satisfacer las exigencias impuestas, con la mejor eficacia y al menor costo. Se concretará a través de la cadena de mando, la cual se estructura sobre la base del establecimiento de relaciones de mando y relaciones funcionales.

#### **Dirección**

Es la acción por la cual se guían los medios a disposición según lo planificado, asegurando, juiciosa, metódica y racionalmente, los sucesivos pasos previstos dentro de las alternativas posibles, para el cumplimiento de la misión. Lleva implícita la supervisión y en su ejecución serán esenciales la presencia y la conducta del jefe, por cuanto sólo él será capaz de modificar, por la habilidad de su acción, situaciones desfavorables, o de explotar rápidamente éxitos alcanzados o percibidos.

## **Control**

Es el conjunto de actividades destinadas a evaluar y verificar el desarrollo de la acción y sus resultados, y reencauzar la dirección o el planeamiento. Es inseparable de la función de comando y se efectúa mediante la utilización de un conjunto de medios, técnicas y procedimientos que facilitan la adopción de medidas destinadas al mejor cumplimiento de la misión.

La velocidad de las operaciones actuales, la gran cantidad de datos informativos provenientes de varias fuentes y la exigencia de asegurar la presencia del jefe donde sea más necesario, harán que éste se vea en la necesidad de delegar el ejercicio del control. En tal caso, se denominará: a) Control (o supervisión) de PM: cuando la autoridad sea delegada a algún miembro de la Plana Mayor, dentro de sus respectivas funciones de PM; o b) Control (o supervisión) técnica: cuando tal autoridad sea delegada en algún miembro de la Plana Mayor Especial, dentro de aspectos técnicos de sus funciones específicas.

El control de las operaciones se verá, asimismo, favorecido por el establecimiento de una serie de medidas de control. Tal sistema de medidas de control asegurará gobernar la acción, evitar desviaciones y corregir los errores.

## **Coordinación**

Consiste en establecer acuerdos entre los distintos responsables de las partes constitutivas de una actividad, para asegurar una armónica y coherente acción común. Es la única actividad que asegurará una adecuada y metódica relación de las partes que intervienen en las operaciones previstas.

Su ejecución es, esencialmente horizontal (entre pares e iguales) siendo responsabilidad de todos favorecerla. No obstante, siempre habrá un responsable de su eficiencia.

Los jefes de una PM son, en esencia, los responsables de encontrar los medios adecuados para lograr y mantener la coordinación.

## **Unidad didáctica Nº 3**

### **Acción e intervención policial**

#### **Acción**

Es la alteración de una situación dada, por medio de un acto voluntario, que produce un resultado, deseado o no.

Estas deben poseer las siguientes características:

- 1) Deben estar dirigidas al logro de objetivos contribuyentes (coherentes con el propósito).
- 2) Deben realizarse en condiciones relativas favorables (condiciones meteorológicas, tiempo cronológico, medido en oportunidad, duración y frecuencia, favorables a nosotros y desfavorables al oponente, si lo hubiera).
- 3) Deben realizarse con recursos correctamente distribuidos (medios idóneos en cantidad y condición; con capacidades y limitaciones esperadas; eficientemente empleados; asignados a quienes mejor lo usan).

#### **Acciones policiales**

Las acciones policiales clásicas son: las operaciones, los servicios, los procedimientos y las técnicas. Normalmente se las generaliza denominándolas actuaciones o intervenciones policiales.



### **Requisitos esenciales de la Acción**

Toda acción debe cumplir con los siguientes requisitos esenciales:

1) **Apta:**

Se debe apreciar si la acción, por su naturaleza, es coherente con los objetivos. ¿Lo que se piensa realizar contribuye en el logro del objetivo final?; ¿Y si lo logra, lo hace oportunamente?

2) **Factible:**

¿Cuál es la posibilidad de ejecución de la acción planificada? ¿Qué perspectiva de éxito ofrece la acción? ¿El empleo de los propios medios relacionados a los del oponente, es el mejor que se pueda pensar?

3) **Aceptable:**

¿Cuáles son las consecuencias de la acción planificada? ¿En qué condiciones quedaremos después de realizar la acción? ¿Cuál es la relación costo - beneficio?

### **Prevención y Represión**

**Prevención:** Es la actividad operacional tendiente a evitar la concreción de hechos que atenten contra el estado de seguridad. Debería ser la actividad por excelencia de la organización policial. Debe estar íntimamente relacionada con la actividad de inteligencia. El mapa del delito no es otra cosa que la aplicación de un proceso de inteligencia en materia preventiva.

**Represión:** Es la actividad operacional por la cual se produce el cese de la actividad del OPO. Opera después de cometidos los hechos. Subsana parcialmente sus efectos y restablece el estado de seguridad. Una prevención adecuada, hace innecesaria la represión, pues coopta el accionar delictivo

### **Reacción y respuesta**

Los policías deben estar capacitados e instruidos de la forma más real posible para que, tanto las respuestas como las reacciones individuales y/o de conjunto frente a una acción del oponente, cumplan con los tres requisitos esenciales de toda acción, en forma controlada.

**Reacción:** Es la acción instintiva que se ejerce ante un estímulo. Está íntimamente relacionada con los reflejos condicionados en el operador. Dichos reflejos se fomentarán a través de la instrucción. Ejemplo: ante el fuego del OPO, el operador efectúa cuerpo a tierra para reducir drásticamente su silueta en forma inmediata.

**Respuesta:** Es la acción razonada ante un estímulo. Una respuesta adecuada está íntimamente relacionada con el curso de acción que elija el que ejerce el mando.

### **Poder de Acción**

Es el resultado de la combinación entre los elementos materiales y humanos disponibles por la fuerza policial y que consisten en:

1) Elementos materiales: Armas, vehículos, equipo; sus capacidades (rendimientos, alcance, durabilidad, adaptabilidad al lugar); las disponibilidades para su mantenimiento, reparación y reemplazo.

2) Elementos humanos: Cantidad, aptitud física e intelectual, nivel de instrucción y su fuerza moral.

3) Eficacia del conjunto: Surge de la organización y su adaptabilidad al ambiente operacional y la capacidad del conductor.

### **Curso de Acción**

Es la posible forma de actuar para resolver un problema policial o para cumplir una misión, alcanzando un objetivo propuesto, en determinadas circunstancias de tiempo y lugar.

#### **Misión**

Responsabilidad o tarea inherente o asignada a una organización o individuo. Desde el punto de vista operacional, comprende las exigencias a satisfacer y las tareas derivadas a ejecutar, conteniendo además el propósito o finalidad (objetivos a lograr en el cumplimiento de la misión). Debe responder en forma clara a los interrogantes básicos ¿Qué? ¿Quién? ¿Cuándo?, ¿Dónde?, ¿Para qué?

#### **Objetivo:**

En un sentido abstracto, efecto o resultado a lograr hacia el cual se encamina, orienta o dirige la acción. En un sentido concreto es la meta material hacia la cual se dirige la acción. Podrá ser físico (terreno, construcción, etc.), o una fuerza oponente.

#### **Situación:**

Conjunto de circunstancias que caracterizan a un problema policial en un instante dado. Se debe considerar tiempo, lugar y datos propios y del OPO, reales o supuestos, que plantean un problema de conducción.

### **Unidad didáctica N° 4.**

#### **Práctica Operacional.**

### **MANEJO DE CRISIS POLICIALES**

*CRISIS: "EVENTO O SITUACIÓN CRUCIAL, QUE EXIGE UNA RESPUESTA ESPECIAL DE LA POLICÍA PARA ASEGURAR UNA SOLUCIÓN ACEPTABLE". (FBI)*

Se observa en la definición la expresión de la "policía" remarcada, en alusión franca al hecho de que la responsabilidad de gerenciar y resolver las situaciones de crisis es exclusivamente de la policía. El uso de personas religiosas, psicólogos, elementos de medicación y otros en la conducción y resolución de crisis es completamente inconcebible, a pesar de los precedentes innumerables, en la crónica policial.

Definido lo que es la crisis, es muy importante enumerar sus características esenciales.

Cada crisis presenta las características siguientes:

- 1) La Imprevisibilidad;
- 2) El tiempo ajustado (la urgencia);
- 3) La amenaza de la vida.

La necesidad de:

- a) La organización de una postura no-rutinaria ni improvisada;
- b) La planificación analítica especial y capacidad de implementación; y
- c) Las consideraciones legales especiales.

De esas características, es importante señalar, que, de acuerdo con la doctrina del FBI, que la amenaza de vida se configura como el componente del evento crítico, aun cuando la vida en peligro sea la del propio causante individual de la crisis. Así, por ejemplo, si alguien amenaza arrojarse de lo alto de un edificio, buscando cometer suicidio esa situación se caracteriza como una crisis, aunque el peligro de pérdida de vida sea

inexistente para otros.

Finalmente, con relación a las consideraciones legales especiales exigidas por los eventos críticos, basta con señalar; que además de las reflexiones en temas como el estado de necesidad, legítima defensa, la ejecución estricta del cumplimiento del deber legal, la responsabilidad civil, etc., es importante el aspecto de la competencia para actuar, que es lo primero que viene a colación al tener noticias del desarrollo de una crisis: "¿Quién será la persona legalmente a cargo de la administración de la crisis?". El primer y más urgente cuestionamiento hecho, siendo muy importante en su solución un encauzamiento y entendimiento perfecto entre las autoridades responsables de las organizaciones de policía involucradas.

Además de esas características esenciales, una crisis todavía podrá presentar otras características peculiares como:

- a) La necesidad de muchos recursos para su solución;
- b) Es un evento de escasa probabilidad de ocurrencia y de consecuencias serias;
- c) Es caótico;
- d) Debe elaborarse cierre perimetral hermético, tanto para las autoridades, para la comunidad y para los medios de comunicación.

#### **SECUESTRO DE PERSONAS**

Es una situación en la que una o varias personas mantienen cautiva a una persona contra su voluntad en un lugar desconocido, y se la utilizara como elemento de negociación

#### **TOMA DE REHENES**

Situación en la que el sospechoso mantiene cautiva a personas contra su voluntad como elemento de la negociación, en un lugar fortificado negándose a las peticiones de la policía de que se rinda.

Un lugar fortificado es una barrera que separa a la policía de los rehenes cuando estos mismos son utilizados como escudo.

#### **AMENAZA DE SUICIDIO**

Situación en la que una persona ha entrado en crisis psicológica y amenaza con quitarse la vida a través de un medio idóneo para tal fin.

### **PRIORIDADES DEL ACCIONAR POLICIAL.**

- a) Víctimas
- b) Personal Actuante
- c) Captos (toma de rehenes)

#### **PRIMEROS PASOS ANTE UNA CRISIS**

Tan pronto se da cuenta de una crisis, cualquier entidad de policía debe tomar las medidas siguientes:

- 1) Contener la crisis;
- 2) Aislar el punto crítico;
- 3) Iniciar el Diálogo.

Es la síntesis: CONTENER, AISLAR Y DIALOGAR.

La acción de CONTENER una crisis consiste en evitar que ella se nos vaya de las manos, es decir impidiendo que los secuestradores aumenten el número de rehenes, agranden el área bajo su control, conquisten posiciones más seguras o bien tenga acceso a más armamento, etc. Para esto debemos diagramar los perímetros de seguridad denominados normalmente Zonas de Control. Para mayor ilustración tenemos tres zonas de control determinadas: ZONA DE CONTROL ABSOLUTO, ZONA DE CONTROL RELATIVA y ZONA SEGURA (ver Cercos y Áreas).

### **CERCOS Y ÁREAS PERIMETRALES EN MANEJO DE CRISIS**

Cerco: Es el dispositivo que se adopta a los fines de envolver la amenaza En 360°, quitándole posibilidad de evasión o de recibir ayuda externa y se clasifican en:

Cerco de Aferramiento: Rodea el área objetivo, manteniendo aislado la amenaza.

Cerco de seguridad: Rodea el área interna, impidiendo el ingreso del personal ajeno a la operación.

Cerco Perimetral:

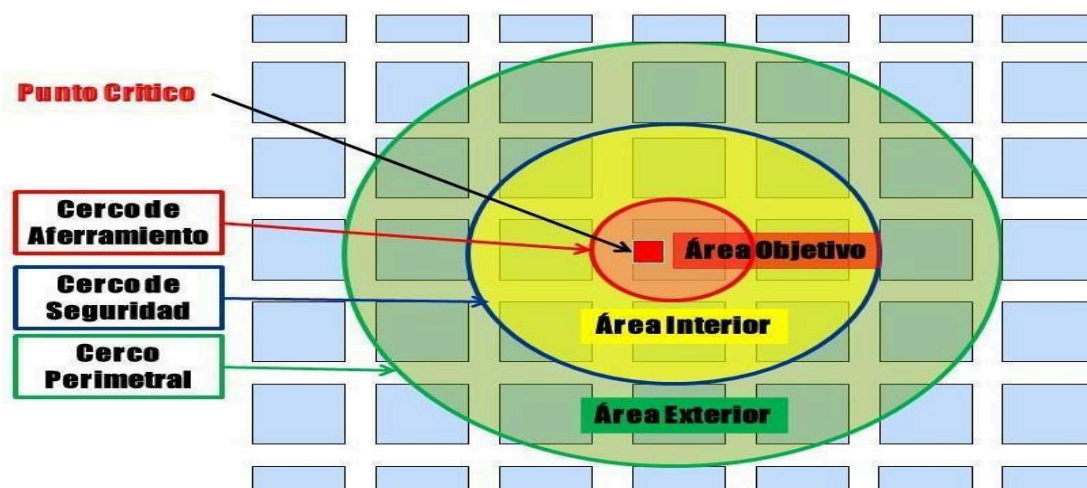
Rodea el área externa e impide el acceso del público



**Área Objetivo:** Es aquella zona en donde se encuentra el causante de la crisis, y el lugar está bajo su dominio, allí por razones obvias de seguridad no ingresa nadie a excepción del equipo táctico (resolución táctica) o en el momento de una resolución operativa, puede estar el Negociador o según la situación el Primer Interventor.-

**Área Interior:** Es la ZONA DE CONTROL RELATIVO, Es la zona colindante al ÁREA OBJETIVO, es en donde el control de la crisis no está totalmente a cargo de la policía ni del perpetradores de la crisis (Se explica esto debido a que por las ventanas y puertas este puede disparar sus armas y herir a un tercero) en esta zona sólo deberán transitar los miembros intervinientes en la operación.

**Área Exterior:** es una ZONA SEGURA, en donde el control de la crisis está totalmente a cargo de los agentes del orden (Policía), instalándose allí el Comité de Crisis, las Ambulancias, Bomberos, civiles (familiares, curiosos etc.), autoridades, prensa.



La acción de AISLAR el punto crítico que debe ejecutarse prácticamente al mismo tiempo que la de contener la crisis, consiste en extremar el lugar en donde ocurrió el evento, interrumpiendo todos y cualquier contacto de los secuestradores y de los rehenes (si hay) con el exterior. Esa acción tiene como principal objetivo obtener el total control de la situación para la policía que se vuelve el único vehículo de comunicación entre los protagonistas del evento y el mundo externo.

El aislamiento del punto crítico no sólo se materializa por la implantación de los perímetros tácticos, sino también por la interrupción o asedio de las comunicaciones telefónicas del punto crítico con el mundo externo.

La experiencia ha estado demostrando que cuanto mejor sea el aislamiento del punto crítico más fácil será el trabajo de administración de la crisis.

El inicio del Diálogo, es el tercer paso esencial a ser dado por la autoridad policial que tomó ciencia en la crisis.

El clima de tensión profunda e incertidumbre vivido por los sospechosos en los primeros momentos de la crisis puede tornarse a una actitud de locuacidad nerviosa que no se puede repetir pasados los primeros minutos de la crisis cuando ellos ya tienen un control de la situación y empiezan a disciplinar sus palabras y emociones.

Datos importantes e información pueden ser proporcionadas por los propios sospechosos en esos momentos en que empieza la negociación, facilitando un diagnóstico subsiguiente de la extensión real de la crisis.

Adoptado esas tres medidas iniciales tiene principio el proceso de instalación del teatro de operaciones.

### **LA NEGOCIACIÓN Y EL PRIMER INTERVENTOR**

Nada debería ser de definición tan simple y a la vez tan amplia por su alcance como la negociación. "Todo deseo que deba ser satisfecho, y toda necesidad que exige ser atendida, es, por lo menos en potencia, una oportunidad para poner en marcha un proceso de negociación."

Toda vez que se intercambian ideas y propuestas con el propósito de modificar relaciones, o que se conversa para llegar a un acuerdo, se está negociando.

La negociación depende de la comunicación. Se efectúa entre individuos que actúan por sí mismos o en nombre de grupos organizados. Por lo tanto, puede considerarse que la

negociación es un componente de la conducta humana.

La negociación es el método menos dificultoso de resolver diferencias y puede apuntar a la elaboración de acuerdos prácticos.

Las necesidades y su satisfacción son el denominador común en la negociación. Si las personas carecieran de necesidades insatisfechas, jamás negociarían.

La negociación presupone que ambos, el negociador y su adversario, necesitan algo; en caso contrario harían oídos sordos a las demandas del otro y no habría conversación o negociación alguna.

La negociación del primer interventor se realizará solo en caso de extrema necesidad, por exigencia e insistencia de los perpetradores, y siempre será una negociación de emergencia, esperando la llegada de refuerzos o de los negociadores, para lo cual este primer interventor deberá seguir una serie de consejos y normas que a continuación se detallan:

A la hora de intentar entablar el diálogo con el o los perpetradores no existe una forma protocolar o definida para que el primer interventor tenga su primer contacto verbal con los mismos (en el caso de no conocer el nombre o alias de los sujetos), de tal manera que deberá apelar a su sentido común y verborragia a los efectos de obtener una respuesta cuando decida llamar la atención de los parapedados.

Tómese su tiempo, el cual juega para vuestro lado, llámese un par de veces, y si no contestan no se arriesgue ni trate de entrar, espere, y tenga en cuenta la posibilidad de que el sujeto pueda estar dormido, muerto, drogado, esperando tras la puerta o bien no estar en el lugar. Recuerde que los refuerzos y el apoyo están en camino...

¿Vale la pena arriesgarse?

¿Inició el contacto? Bien, ahora evite exponerse inútilmente, hable con él/los captores siempre detrás de una cobertura de blindaje (construcción, móvil, etc.) que le otorgue una protección adecuada y segura para la tarea que se va a realizar.

De haber varios delincuentes, evite hablar con todos, diríjase en lo posible a quien determine como "cabecilla" o Jefe de la banda, para evitar dialogar con una persona que no tome decisiones o que para tomarlas consulte con el cabecilla.

Es de esperar que los ánimos estén exaltados durante las primeras horas del incidente, lo que puede traducirse en amenazas o hiperactividad del captor, insultos hacia su persona, etc., por lo que deberá ser paciente y profesional, tratando de no exaltarse inútilmente, lo que solo le traería problemas. Reconozca que este proceso incluye la necesidad del captor de expresar una serie de requerimientos físicos y psicológicos, según se va avanzando de las acusaciones a la aquiescencia.

Procure en todo momento minimizar la gravedad del delito cometido, evitando nombrar el delito en cuestión o la pena que sufrirá, o nombrar la "cárcel, calabozo, etc."; y déjelo hablar sin interrumpirlo, no corte ni interrumpa al captor cuando esté hablando, déjelo que exprese todo lo que quiera en ese momento, ya que de cortarlo puede enfurecerse o que decida no seguir dialogando con Usted.

Trate de calmarlo y distraerlo, con la finalidad de obtener la mayor información sobre cantidad de personas que se encuentran en el lugar tanto sean delincuentes o rehenes y estado de salud de los mismos.

Tome nota de todos los requerimientos que le realicen los captores, por más absurdos o insignificantes que usted crea que son, y de las necesidades que surjan en el lugar. Todos esos pedidos son moneda de cambio en una negociación.

Es de suma importancia que tenga usted una de muy buena a excelente memoria visual, que le permita ver y observar todo lo que sucede alrededor del sujeto con el cual mantiene el diálogo, (en caso de que la negociación sea cara a cara), para poder transmitirlo al encargado del grupo táctico, que constantemente está preparando un plan de asalto de emergencia.

Evite darle órdenes al delincuente y nunca discuta con el mismo, ya que puede potenciar su irracionalidad y comenzar a agredir a las personas que se encuentran como rehenes. En lo posible evite hacer concesiones de cualquier tipo y principalmente NO le suministre armas adicionales, chalecos antibalas, cargadores o municiones, telefonía celular, etc., y todo elemento que pueda aumentar su potencial dentro del lugar donde se encuentra atrincherado.

NO se ofrezca, ni acepte bajo ninguna circunstancia intercambiarse por algún rehén, eso solo pasa en las películas, ni aún en el caso de haber cautivos heridos, ya que se potenciaría el captor teniendo un rehén policía, por ser un rehén de los denominados VIP, como así tampoco se permitirá el cambio de ninguna otra persona (familiares, amigos, abogados, fiscales etc.) ni permita el ingreso de nadie al lugar de la crisis (prensa, letrados, etc.)

La credibilidad del negociador es el hilo conector que mantiene este vínculo precario entre el perpetrador y el negociador. La vida de los rehenes, de los agentes de policía y de los perpetradores puede depender de esta inusual alianza. Los negociadores no deben comprometer el resultado de estas negociaciones con una mentira infructuosa que el perpetrador pueda descubrir, por tal motivo evite en lo posible mentir, tratar de engañar a los sujetos o realizar falsas promesas.

Trate de utilizar la palabra “rehén”, al referirse a las personas cautivas, y si la frase “personas inocentes” en alusión a los mismos, esto se debe a que se intenta darle menor importancia al cautivo ya que hablando mucho de ellos se aumenta el valor para los delincuentes.

No permita que ninguna persona, familiar, amigo, periodista, fotógrafo, etc., hable con el delincuente, teniendo en cuenta que estaríamos faltando al principio de aislamiento, y peor aún, en caso de que esa comunicación sea cara a cara, se multiplicaría la posibilidad de que cualesquiera de esas personas puedan ser tomadas como rehén, y en el caso del personal de la prensa, letrados, autoridades, serían rehenes V.I.P., potenciando de esa manera los recursos del captor.

Jamás se debe subestimar un hecho con o sin personas inocentes involucradas, debe ser tomado con la seriedad que cualquier caso exige. Tengamos en cuenta que por más experiencia que tengamos o creamos tener no somos adivinos y un error puede llegar a ser fatal teniendo en cuenta que NO todas las personas piensan y actúan de la misma manera, y mucho menos en situaciones como estas, donde es impredecible cada acto de los perpetradores.

Sea profesional, no se arriesgue en vano, ponga en práctica todos y cada uno de los ítems antes enumerados, que han sido estudiados con la finalidad de que el procedimiento tenga un desenlace aceptable y con las metas del personal encargado de hacer cumplir la ley satisfechas en su totalidad.

### SE PUEDE NEGOCIAR

- a) Agua
- b) Alimentos
- c) Dinero
- d) Cobertura periodística
- e) Restitución de servicios
- f) Otras concesiones NO SE PUEDE NEGOCIAR
- a) Autorización de huida con rehenes
- b) Intercambio de rehenes
- c) Armas y municiones adicionales
- d) Protección balística
- e) Drogas – Alcohol
- f) Cualquier concesión que “potencie” al captor.

### Irrupciones:

Cuando ingresamos al interior de edificaciones, viviendas, galpones etc., en procura de una detención o aprehensión, es cuando debemos tener mayor precaución, ya que desconocemos el interior del lugar, y sus componentes, por lo que el factor sorpresa estará del lado del oponente. Existen técnicas para minimizar riesgos en el accionar policial, las que serán efectivas si respetamos el principio que Un Operador Policial No debe actuar sólo, mínimamente contará con su binomio, siempre teniendo en claro que cuanto mayor sea el número de actuantes con el debido conocimiento de técnicas policiales, se minimizarán los riesgos de manera considerable.

Técnica de Ingreso en Gancho: Es funcional cuando la puerta de ingreso al recinto se encuentra en el medio de la estructura. Los operadores se aferran al marco de la puerta de ingreso observando si es posible el lado interior opuesto al suyo, al momento de ingresar girara buscando su ángulo de responsabilidad, y girando una vez en el interior hacia su lateral (ver foto).

#### Técnica de Ingreso Combinado:

Esta técnica se utiliza cuando la puerta o lugar de acceso a la edificación se encuentra en una esquina, por lo que un operador de manera coordinada ingresara buscando el final del recinto (hacia la profundidad) mientras que el segundo ingresara realizando un gancho con dirección hacia su ángulo de responsabilidad.

### Desplazamientos por ingresos y pasillos

- a) Ingresar a la finca por un solo lado, evitando el fuego cruzado. Usar en lo posible ingresos no convencionales.
- b) Al pasar delante de una puerta cerrada tener en cuenta la mirilla o cerradura, nos pueden ver.
- c) En puertas opuestas, la pareja, espalda con espalda, apuntando a ambas puertas.
- d) No concentrarse detrás de las puertas.
- e) Agazapado se da menos blanco.
- f) No llevar el arma cerca de la cara y apuntar hacia arriba o abajo. El arma debe seguir a los ojos (tercer ojo) y siempre lista para ser utilizada.



- g) No asomar el arma por cornisas, puertas y esquinas de paredes.
- h) Usar la correa del arma de forma tal que no impida los movimientos, adecuarla a la técnica de disparo a utilizar.
- i) No moverse nunca sin apoyo.
- j) No llevar equipo que moleste, sólo lo esencial.
- k) Todo el personal con chaleco protector balístico adecuado a su cuerpo.}

### **Detenciones**

El lapso entre el arresto y el encarcelamiento es difícil. Un detenido que se encuentra ante la pérdida de su libertad puede estar extremadamente desesperado y ser muy peligroso.

La naturaleza impredecible del hombre crea una amenaza grave para los funcionarios policiales que retiran a un sospechoso de la escena del arresto.

El hecho de que un delincuente se someta pacíficamente no es una garantía de que no recurrirá a la violencia o alguna artimaña. Cualquier detenido, aún el “borracho amistoso” que permanece sentado en el asiento trasero del patrullero puede ser un hombre al que se busca y que esté haciendo planes para su huida.

El registro de un individuo es la primera de muchas medidas de precaución. No confíe en que ningún otro funcionario registre a un arrestado por usted.

Confisque todo elemento que pueda ser utilizado como arma: bolígrafos, hebillas, tacones de zapatos, etc...

Cualquier persona arrestada por un delito grave, lo mismo si es hombre, mujer, anciano o delincuente juvenil se debe sujetar con esposas. Esa precaución se debe tomar también con cualquier persona que se haya opuesto al arresto o que dé muestras de beligerancia.

Aunque siempre se registra la parte interior de un patrullero para buscar evidencias después de que se transportó y entregó un detenido, es buena práctica hacerlo antes del traslado, así se puede retirar cualquier objeto que sea un arma en potencia.

Se exige al personal encargado del transporte que actúe de forma tal que garantice la seguridad del detenido, respetando las reglamentaciones de tránsito y desplazarse a una velocidad que no ponga en riesgo la patrulla o a otros automovilistas.

### **Importancia en los procedimientos con detenciones.**

No existen dos personas que reaccionen en forma similar al enfrentarse a la posibilidad de ser encerrados en la cárcel. No hay nada que se conozca como arresto de rutina. Lo impredecible del comportamiento humano, hace que todos los arrestos se constituyan en asuntos serios. El sentido común exige que el funcionario policial que efectúa una detención permanezca alerta todo el tiempo.

No hay excepciones, toda persona al ser arrestada es un peligro potencial y los funcionarios policiales son a menudo los peores enemigos de ellos mismos.

Abordar de modo inoportuno a un sujeto, una búsqueda inadecuada y la custodia deficiente de un detenido, se debe más al descuido de un policía que a la falta de conocimientos y procedimientos correctos.

Aunque la inexperiencia es uno de los factores, una de las causas principales de heridas que sufren los policías es el falso sentido de seguridad y la confianza excesiva que se desarrolla a causa de numerosos arrestos “la rutina”.

El valor y la precaución son inseparables. Hay suficientes riesgos inevitables en el trabajo de la policía para correr otros peligros impetuosamente sólo con el fin de dar apariencia de valor.

El policía que ejecuta un arresto debe estar preparado para lo inesperado. No debe permitir nunca que lo conduzcan a un sentimiento de falsa inseguridad. No se puede abordar a todas las personas con el arma en la mano, sin embargo, debe tener cobertura y ser capaz de reaccionar rápidamente.

### **El detenido**

Existen numerosas reglas importantes con el fin de maximizar las medidas de seguridad: Trabajar siempre en pareja, uno registra y el otro da apoyo.

Registrar con una sola mano y la otra libre para controlar al detenido o utilizar el arma de ser necesario.

Nunca ponerse de espaldas al alcance del detenido.

Las esposas se utilizan para restringir los movimientos de un sospechoso, de modo que la policía pueda controlar mejor la situación.

No colocar las Esposas en el Frente del Detenido. No esposar a lugares fijos, ni al personal policial.

Resulta muy práctica la utilización de precintos de seguridad (uso industrial). Vocabulario básico.

Toda actividad profesional requiere de una forma específica de comunicación, que exprese en cada palabra un concepto. Esto también es hacer doctrina. Si no hablamos todo el mismo idioma, no comprenderemos la finalidad última del que conduce. Algunos suelen designar a esta forma de expresión como “jerga policial”.

¿Cuántas veces hemos visto programas humorísticos donde los actores se burlan de la manera de hablar del policía? El “afirmativo” y el “negativo” no hacen más que arrancar una sonrisa en el espectador de algunos de esos programas.

Pero hay que comprender la necesidad de que, como profesionales, utilicemos el mismo idioma. Porque el idioma no se habla, también se piensa. Adoptar un vocabulario Policial implica una forma especial de pensar y procesar el mundo que nos rodea.

### **Conceptos técnicos**

**Táctica**; Es la disciplina que nos instruye sobre la forma que debe adoptar el accionar policial. La resolución de cada situación específica, requerirá de diferentes caminos. La capacidad de discernir entre la forma más adecuada está íntimamente relacionada con la capacidad de Conducción Táctica. Es también el nivel de planeamiento aplicado a la resolución de una situación específica. En definitiva, la Táctica es la forma en que se hacen las cosas. Nos plantea el cómo, el dónde, y el cuándo hacer.

**Eficacia**; Es la capacidad de hacer las cosas, sin fijarse en la relación costo beneficio. Es decir, hacer sin importar cuánto cueste.

**Eficiencia**; Es la capacidad de hacer las cosas, prestando especial atención a la relación costo beneficio. Hacer al menor costo.

**Estrategia**; Si la Táctica plantea el cómo, el cuándo y el dónde hacer, la Estrategia

nos da luz sobre el por qué hacer. Si la Táctica es el aspecto de forma, la Estrategia es la cuestión de fondo. En el caso de la Estrategia Policial, no cabe duda que la misma está determinada por la Conducción gubernamental del Estado.

**Seguridad;** Es el estado en el cual las cualidades, potencialidades, capacidades y condiciones se desarrollan al máximo por la ausencia del peligro.

Desde el punto de vista de la Táctica, es la adopción de una serie de medidas destinadas a prevenir la sorpresa, preservar la libertad de acción y negar al oponente información sobre las propias fuerzas.

**Seguridad Pública;** Es el ejercicio activo por parte del Estado y su Gobierno de la protección de las libertades, derechos y garantías del habitante. Permite a este sentirse a salvo, sin necesidad de recurrir al uso de la fuerza para defenderse de un hipotético peligro. Un objetivo primordial de la Seguridad Pública es la preservación del Orden Público.

Existe en la actualidad una falsa dicotomía entre los conceptos del orden público y las garantías individuales. Los llamados garantistas, abogan por un control de las instituciones estatales encargadas de velar por el orden público, dado que, según ellos, existe una arraigada costumbre de violación de los DDHH por parte de estas. Esto obedece más a una cuestión de ideología política que a otra cosa. Ninguna organización policial argentina, en el momento histórico que nos toca vivir, avala la violación de los DDHH por parte de sus integrantes; y menos como practica institucional. Nadie es más garantista que la Institución Policial.

Asimismo, no existe contradicción entre garantías individuales y orden público. Muy por el contrario, la vigencia del orden público, asegura el ejercicio de las garantías individuales.

**Prevención;** Es la actividad operacional tendiente a evitar la concreción de hechos que atenten contra el estado de seguridad. Debería ser la actividad por excelencia de la organización policial. Debe estar íntimamente relacionada con la actividad de inteligencia. El tan mentado mapa del delito (muy mencionado actualmente) no es otra cosa que la aplicación de un proceso de inteligencia en materia preventiva.

**Represión;** Es la actividad operacional por la cual se produce el cese de la actividad del OPO. Opera después de cometidos los hechos. Subsana parcialmente sus efectos y restablece el estado de seguridad. Una prevención adecuada, hace innecesaria la represión, pues coopta el accionar delictivo.

**Mando;** Es un arte cuya finalidad consiste en imponer a una persona o grupo la propia voluntad para la obtención de un fin, sin emplear medios coercitivos. Puede ser adquirido, cultivado o practicado por cualquiera que tenga la capacidad física y la integridad moral de quien ostenta un grado policial. Es una actividad libre y creadora orientada a lograr la activa y leal cooperación del subordinado en el cumplimiento de una misión.

**Comando;** Es la autoridad legal de la cual está investido el personal policial para ejercer el mando, aun coercitivamente si fuera necesario. Es decir que se hace lo que se debe, no lo que se quiere. Y si no se hiciere, el superior está investido del comando para obligar a hacer.

La dejación del comando es rayana con el delito (incumplimiento de los deberes del funcionario público).

**Conducción**; Es la aplicación del comando a la resolución de un problema específico. Aquel que la ejerce elige el curso de acción indicado para cumplir las misiones con eficiencia.

**Orden**; Todo mandato de un superior que debe ser cumplido por los subordinados a quienes está destinado. Es una comunicación verbal o escrita que permite la información y el mandato que gobierna la acción.

**Disciplina**; Consiste en la obediencia consciente, aun en las situaciones más difíciles. Los indicadores de la disciplina son la puntualidad, exactitud y energía en el cumplimiento de las órdenes y la confianza mutua entre el que comanda y sus subordinados. Un estado conveniente de disciplina se habrá logrado cuando cada individuo se someta reflexivamente por autoconvencimiento a las exigencias y responsabilidades que se le impongan. De ahí que la disciplina se origina en los dictámenes de la conciencia, motivados por el correcto cumplimiento del deber.

**Conducción Táctica**; Es la conducción que se ejerce a un nivel más bajo que el nivel de conducción estratégica. La Táctica determina los mecanismos de la acción en combate. Si la Estrategia es el aspecto de fondo, la Táctica es el aspecto de forma. Otro paralelismo sería: la Estrategia es el objetivo último, la Táctica es la misión. Es decir que el ejercicio de la conducción táctica es eminentemente policial, por contraposición a la conducción estratégica que es responsabilidad exclusiva e ineludible de la autoridad política. Cuando el nivel de conducción estratégica invade el nivel de conducción táctica, se producen graves distorsiones.

**Orden Público**; Es el estado en el cual se aseguran el ejercicio de los derechos y garantías de los ciudadanos, enmarcado en un estricto cumplimiento de la ley positiva. La alteración del orden público debe ser suprimida con toda la fuerza de que dispone el Gobierno del Estado, so pena de caer en un vacío de poder, haciendo que el quebrantamiento de la ley, se transforme en una modalidad común. El acostumbramiento por parte de la sociedad al quebrantamiento del orden público, deriva en anarquía. En un estado anárquico, impera la ley del más fuerte, cuya única herramienta posible es la violencia. Esa violencia debe ser suprimida rápida y eficientemente a los efectos de restablecer la sensación de seguridad.

**Orden jerárquico**; Es la forma de organización institucional en donde tiene preeminencia la orden del superior sobre la intención del subalterno. Tiene como finalidad apoyar legalmente las decisiones de aquel que manda.

**Escala jerárquica**; Es la escala de grados en la cual está organizado el personal que integra la policía. Desde la sanción de la Ley 12.521, la escala jerárquica policial en la Policía de la Provincia de Santa Fe, obedece a una forma de organización de cuadro único. El único requisito para ejercer un cargo, según nuestro orden jurídico, es la idoneidad. Dicha idoneidad se logra a través de la capacitación permanente.

**Superioridad policial**; Es la situación de preeminencia derivada del ordenamiento jerárquico.

Se puede ser superior por grado, por permanencia en el grado o por cargo:

- a) **Superioridad por Grado**: el grado inferior obedece al grado superior.
- b) **Superioridad por Permanencia en el Grado**: aquel que tenga más antigüedad en el ejercicio del grado. A igual grado, tiene preeminencia aquel que es más antiguo (por

haber ascendido antes que el otro).

c) Superioridad por Cargo: se aplica exclusivamente entre personal que ostenta el mismo grado. Si un superior asigna a un personal ciertas atribuciones que le confieren la conducción de un grupo cuyos integrantes tienen su mismo grado, se entiende que aquel que ejerce dicha función, es superior por cargo.

Objetivo: En un sentido abstracto, efecto o resultado a lograr hacia el cual se encamina, orienta o dirige la acción. En un sentido concreto es la meta material hacia la cual se dirige la acción. Podrá ser físico (terreno, construcción, etc.), o una fuerza oponente.

Misión: Responsabilidad o tarea inherente o asignada a una organización o individuo. Desde el punto de vista operacional, comprende las exigencias a satisfacer y las tareas derivadas a ejecutar, conteniendo además el propósito o finalidad (objetivos a lograr en el cumplimiento de la misión). Debe responder en forma clara a los interrogantes básicos: ¿Qué?, ¿Quién?, ¿Cuándo?, ¿Dónde?, ¿Para qué?

Oponente: Persona o grupo que tiene la capacidad, real o no, de impedir el cumplimiento de nuestra misión. Pueden tener objetivo o no, dependiendo de la naturaleza de su organización. Se designará en vocabulario técnico como OPO.

Oponente real: Es aquel oponente con capacidad actual de impedir eficazmente el cumplimiento de nuestra misión. Es decir, aquel OPO que cuenta con los elementos necesarios (materiales y humanos) para acometer una actividad que se contraponga a nuestros intereses (el Orden Público, la Seguridad Pública) y tiene como objetivo hacerlo de esa manera. El oponente real tiene la capacidad y la intención de quebrantar la ley.

Oponente potencial: Es la persona o grupo, con capacidad o no, de impedir el cumplimiento de nuestra misión. Éste puede transformarse en oponente real si cambia la situación.

Situación: Conjunto de circunstancias que caracterizan a un problema policial en un instante dado. Se debe considerar tiempo, lugar y datos propios y del OPO, reales o supuestos, que plantean un problema de conducción.

Procedimiento: Integración de un conjunto de técnicas que se aplican en una situación determinada. Método obligatorio para ejecutar una serie de acciones, empleado por un elemento o individuo. Por ej.: allanamiento; control de tránsito; detención; control de personas; protección de personas; etc. Cuando está protocolizado (estandarizado o sistematizado) se llama Procedimiento Operativo Normal (PON).

Técnica: Conocimiento especial que se aplica en una situación determinada. Forma exacta para realizar una acción, empleada por un elemento o individuo. Por ej.: esposamiento; desenfunde; toma y cambio de posición; cacheo; acciones inmediatas; empleos inmediatos; etc.

Técnica de acción inmediata: Son cursos de acción sencillos de fácil aplicación, generalmente por reacción, e implican una rápida adopción de medidas ante la actividad del OPO o un cambio drástico de situación. Toda fracción tiene la obligación de diseñar una técnica de acción inmediata (TAI) para su aplicación. Toda fracción puede ejecutarlas sin distinción del nivel de instrucción. Requiere de un mínimo de voces de mando o señales para su ejecución. Ejemplo: una patrulla motorizada de dos hombres, asigna responsabilidades específicas a cada integrante antes de comenzar con la actividad operacional. Esto evita la superposición de procedimientos y facilita la eficacia del conjunto.

Aferramiento: Es el efecto de impedir que el OPO pueda ejercer su libertad de acción para maniobrar o hacer efectivo su fuego, manteniéndolo en una misma situación, sin

posibilidad de modificarla. Ejemplo: cuando desde una posición efectuamos fuego sobre un OPO determinado, lo obligamos a tomar cubierta; y si nuestro fuego es preciso, impedimos que devuelva nuestra acción. Si el que abre el fuego es un tirador especial, su acción aferrará/tomará quizá a un grupo numeroso de OPO, impidiendo su movilidad y restándoles la iniciativa.

Curso de Acción; Es la forma que adoptará el procedimiento. La adopción por parte de una fracción policial de una técnica específica para resolver un problema, es un curso de acción. Está directamente relacionada con el discernimiento de aquel que ejerce el mando.

Maniobra; Conjunto de acciones, principalmente desplazamientos en el terreno, que se ejecutan para colocar a las fuerzas propias en una situación ventajosa y en libertad para elegir el curso de acción deseado (libertad de maniobra).

Dispositivo; Consiste en la ubicación de las diferentes partes de un elemento sobre el terreno.

Dispersión; Separación de los elementos sobre el terreno a los fines de evitar la detección, o atraer el fuego del OPO. Ejemplo: la aproximación al objetivo sin dispersión (cuando se perdió el elemento sorpresa), atraerá inevitablemente el fuego del OPO.

Operación; Es toda actividad planificada de carácter no rutinario (extraordinario), que tiene un objetivo específico, acotada en el tiempo. Es asignada a una fracción o fracciones específicas, y el cumplimiento de la misión o misiones asignadas supone la concreción de la misma. Ejemplo: la captura de una persona determinada.

Servicio; Es toda actividad de carácter rutinario (ordinario), que tiene un objetivo genérico, y que puede ser de cumplimiento indefinido. Es asignada a una fracción o fracciones específicas, cuyas misiones implican la realización del mismo. Ejemplo: brindar seguridad a un edificio público.

Patrulla; Es la actividad básica de prevención, ejecutada a través de la movilidad del personal policial, que en su desplazamiento obtiene dominio de un terreno determinado e impone la sensación de seguridad a la población dificultando el accionar delictivo. Sus objetivos podrán ser la obtención de información o la implementación de misiones de combate.

Poder de Acción; Es la interacción armónica del elemento material y humano. Si esa interacción es eficaz, estamos en presencia de la eficacia del conjunto. Ejemplo: un chofer debidamente entrenado, aprovechará al máximo las características del vehículo asignado (una motocicleta, una pick up, etc.).

Respuesta; Es la acción razonada ante un estímulo. Una respuesta adecuada está íntimamente relacionada con el curso de acción que elija el que ejerce el mando.

Reacción; Es la acción instintiva que se ejerce ante un estímulo. Está íntimamente relacionada con los reflejos condicionados en el operador. Dichos reflejos se fomentarán a través de la instrucción. Ejemplo: ante el fuego del OPO, el operador efectúa cuerpo a tierra para reducir drásticamente su silueta en forma inmediata.

## **ESCENA DEL CRIMEN I**

## **ESCENA DEL CRIMEN “I”**

**OBJETIVO:** Que el funcionario conozca los protocolos de trabajo en la escena del crimen y se desenvuelva en base a ellos de manera eficiente. Desarrollar y poner en práctica proactivamente acciones de prevención en Seguridad Pública y dispositivos, estrategias y acciones en pos de la Comunidad en su conjunto.

## **“INTRODUCCIÓN A LA CRIMINALÍSTICA”**

La palabra Criminalística proviene del Latín Crimen. Inis: Delito Grave y el sufijo lca, y está relacionado con arte o ciencia, por lo que implica "lo relativo a", "lo perteneciente a", "la ciencia de", etcétera. Al derivarse el sufijo en lsta, que da origen a las palabras que indican actitud ocupación, oficio, hábito, con lo cual se logra una explicación clara del origen y significado de CRIMINALÍSTICA, que en resumen, sería la ciencia que se ocupa del crimen y también es conocida popularmente entre los avezados en la materia, como "La Ciencia de los detalles", DESCUBRE, PRUEBA, EXPLICA, IDENTIFICA, a Autor/es y Víctima/as.

## **Unidad didáctica N°1**

**CRIMINALISTA:** es la persona que tiene amplios conocimientos generales del contenido y aplicación de esta ciencia, estando plenamente capacitado para dirigir y realizar investigaciones y/o para actuar como Consultor Técnico.

## **DEFINICIÓN DE CRIMINALÍSTICA**

“Disciplina auxiliar del Derecho Penal que aplica los conocimientos, métodos y técnicas de investigación de las ciencias naturales en el examen del material sensible significativo relacionado con un presunto hecho delictivo, con el fin de determinar su existencia, o bien reconstruirlo, para señalar y precisar la intervención de uno o varios sujetos, llegando así a la verdad histórica del hecho”.

### **OBJETIVOS**

- Investigar técnicamente y demostrar científicamente.
- Determinar los fenómenos y reconstruir el mecanismo del hecho, señalando los instrumentos u objetos de ejecución.
- Aportar evidencias o coordinar técnicas o sistemas.
- Aportar las pruebas indiciarias para probar el grado de participación del o los presuntos autores y demás involucrados.

## **PRINCIPIOS FUNDAMENTALES DE LA CRIMINALÍSTICA**

- 1)- PRINCIPIO DE USO,**
- 2)- PRINCIPIO DE PRODUCCIÓN,**
- 3)- PRINCIPIO DE INTERCAMBIO,**
- 4)- PRINCIPIO DE CORRESPONDENCIA,**
- 5)- PRINCIPIO DE RECONSTRUCCIÓN DE HECHOS O FENÓMENOS,**
- 6)- PRINCIPIO DE PROBABILIDAD,**
- 7)- PRINCIPIO DE CERTEZA.**



PRINCIPIO DE USO: los hechos que se cometen o realizan, siempre se utilizan agentes mecánicos, químicos, físicos o biológicos. Este principio se encuentra relacionado específicamente con el agente vulnerante utilizado que puede ser de naturaleza mecánica (traumatismos, estrangulación, heridas por arma blanca o de fuego, etc.), química (intoxicaciones, envenenamientos, quemaduras con ácidos, etc.), física (quemaduras por calor, frío o paso de corriente eléctrica, etc.) o biológico (ataques de animales o enfermedades, etc). Señala específicamente que se requiere de un agente vulnerante para poder realizar el hecho investigado.

PRINCIPIO DE PRODUCCIÓN: Se refiere a que el agente vulnerante puede ser utilizado en diversas formas y al cambiar la forma de uso, los indicios producidos cambian, de tal manera que es posible reproducir la mecánica al análisis detallado de los indicios. Ejemplo: un cuchillo, de cocina, al ser usado en modo de ataque o defensa, provoca una lesión del tipo cortante, contusa etc.-

PRINCIPIO DE INTERCAMBIO: Siempre que dos objetos entran en contacto, transfieren parte del material que incorporan entre ellos”. Durante la comisión de un hecho ilícito debido a la dinámica del suceso siempre va a existir un intercambio de indicios de diferente variedad morfológica entre la víctima, el victimario o el lugar de los hechos, esto debido a que durante la comisión, producción, manipulación o intervención en un hecho criminal el autor siempre deja algo y se lleva algo del escenario esto ya sea de manera consciente o inconsciente, ejemplificando el caso de una violación cuando la víctima trata de repeler la agresión, forcejea con el causante formándose este intercambio de manera en que la víctima al defenderse araña a su agresor causándole lesiones y trayendo la víctima consigo indicios del victimario. Este principio es el más vulnerado por el mal accionar policial, en el lugar del hecho.-

PRINCIPIO DE CORRESPONDENCIA: Es cuando el agente vulnerante deja impresa, sus características sobre el cuerpo en el cual impacta o se superpone, como ejemplo de esta correspondencia es cuando un vehículo impacta en contra de un poste, las particularidades del poste quedarán impresas sobre la parte del auto que tuvo contacto contra dicho objeto.

PRINCIPIO DE RECONSTRUCCIÓN DE HECHOS O FENÓMENOS: Se basa en los principios anteriores, a los fines de poder hacer una reconstrucción, que logre acercar y conocer lo que en realidad sucedió, recreando una dinámica de hechos que nos acerque a conocer de manera precisa las actividades de lo que pudo haber ocurrido y dio como desenlace el hecho presuntamente ilícito que se investiga.

PRINCIPIO DE PROBABILIDAD: Cuando se tiene una reconstrucción de hechos y fenómenos, esto nos acercará a conocer más la verdad del hecho investigado con un alto, mediano o bajo grado de probabilidad de lo que sucedió, limitándose a dar una verdad absoluta de lo que en realidad paso.

PRINCIPIO DE CERTEZA: Consiste en el estudio cuantitativo, cualitativo y comparativo realizado en el laboratorio de los indicios encontrados en el lugar del hecho, para así poder determinar su procedencia, su composición etc., para determinar si corresponden o no con el hecho que se investiga.

## SIETE PREGUNTAS CLAVES DE LA CRIMINALÍSTICA:

1)- ¿Qué? Qué sucedió. 2)- ¿Quién? La identidad de todos los sujetos (activa o pasivamente) involucrados. 3)- ¿Cómo? Tipo de acciones que se presentaron. 4)- ¿Cuándo? Los momentos de los hechos ayudan a establecer la relación lógica entre la declaración de los testigos y los presuntos responsables. 5)- ¿Dónde? El lugar de los hechos de donde se obtienen los elementos técnicos que posteriormente serán sometidos a estudio. 6)- ¿Con qué? Instrumentos con los que se generó el hecho. 7)- ¿Por qué? Exponiéndose elementos de carácter material, nunca de significación casual, que sirvieron de elementos de comportamiento.

**CLASIFICACIÓN DE LA CRIMINALÍSTICA:** ésta se clasifica según el lugar donde se realice la investigación, y puede ser:

**DE CAMPO:** La Criminalística de Campo es la disciplina que emplea diferentes métodos y técnicas con el fin de observar, fijar, proteger y conservar el lugar de los hechos. También se encarga de la colección y embalaje de los índices relacionados con los hechos que se investiga, para posteriormente realizar un examen minucioso. Busca, recolectar, preservar y custodiar los indicios en el lugar del hecho. No sabe la verdadera naturaleza científica del indicio.

**DE LABORATORIO:** Es la parte de la Criminalística que utiliza todos los métodos y técnicas de laboratorio para el estudio, análisis e identificación de los indicios y evidencias encontrados en el lugar del hecho o de hallazgo. Mediante los análisis correspondientes, se conoce o determina la verdadera naturaleza científica del indicio.

## DESARROLLO Y EVOLUCIÓN DE LA CRIMINALÍSTICA DOS ETAPAS

**PRIMERA ETAPA : EQUÍVOCA:** Eugene Francois Vidocq (1811). Esta etapa se distingue porque la policía utilizaba en la lucha contra la delincuencia utiliza el método del servicio de confidencias, “El soplón” y aplica los métodos rutinarios adquiridos por la delincuencia. Existe una alianza e intercambio de servicios, entre la policía y la delincuencia, ejemplo: En Francia Eugenio Vidocq, se le veía como Jefe de la Policía luego Jefe de ladrones; se le atribuyen multitud de avances en el campo de la investigación criminal, introduciendo los estudios de balística, el registro y creación de expedientes con las pesquisas de los casos, o la propia criminología. Fue el primero en utilizar moldes para recoger huellas de la escena del crimen. Sus técnicas antropométricas tendrían gran repercusión.

**SEGUNDA ETAPA: CIENTÍFICA:** Señala que los elementos que integren el cuerpo de policía, estén debidamente seleccionados y capacitados. En la selección se busca la honorabilidad y las aptitudes físicas y mentales necesarias, para el desempeño de sus labores y mediante la capacitación se les instruye en las disciplinas fundamentales de la investigación Criminalística. Algunos precursores de la etapa científica: ALPHONSE BERTILLON Investigador e impulsor de métodos de individualización antropológica, mediante mediciones de varia parte del cuerpo humano, que efectivamente fue un gran adelanto como herramienta para la identificación humana, pero que carecía de sustento por el paso natural del tiempo en la personas. JUAN VUCETICH (isla de Hvar, actual Croacia, 20 de julio de 1858 - Dolores, provincia de Buenos Aires, Argentina, 25 de enero de 1925). Desarrolló y puso por primera vez en práctica un sistema eficaz de identificación de

personas por sus huellas digitales, creador del Sistema Dactiloscópico Argentino (S.D.A). HANS GROSS: Considerado Padre de la Criminalística, el término Criminalística, es aplicado por primera vez, en la provincia de Graz, Australia, en 1894, POR EL JUEZ DE INSTRUCCIÓN HANS GROSS, quién reunió y aportó conocimientos muy valiosos, para ser aplicados en la pesquisa criminal. Gross estaba convencido que la resolución de los crímenes, debía ser resuelta mediante la intervención de los conocimientos científicos, haciendo a un lado la intuición y las suposiciones.

DENOMINACIONES DE CRIMINALÍSTICA EN EL TIEMPO: CIENCIA DE LA POLICÍA JUDICIAL, ARTE DE LA POLICÍA, POLICÍA JUDICIAL CIENTÍFICA; quedando reducidas a TÉCNICA POLICIAL Y POLICÍA CIENTÍFICA. Actualmente el Ministerio Público de la Acusación del Poder Judicial de la Provincia de Santa Fe; tiene estrecha vinculación en materia investigación pericial con los Departamentos Criminalísticos de cada Región de la Policía de Investigación (P.D.I.), a través de sus Divisiones Científicas Forenses y sus respectivas Secciones.

### **DISCIPLINAS AUXILIARES**

“Una ciencia auxiliar es aquella que funciona como soporte de otra ciencia para que ésta cumpla con sus metas y objetivos. Se trata de disciplinas científicas que pueden complementar a una ciencia en ciertos casos específicos”. Ej.: Fotografía Pericial, Balística, Planimetría Pericial, Química Forense, Papiloscopía, Caligrafía, Accidentología, Revenido Químico, Informática Forense. Identikit. “Todas las ciencias con soporte científico comprobable, integran la Ciencia de la Criminalística”.

Siendo algunas de ellas:

Fotografía Pericial: La participación del fotógrafo para realizar la fijación fotográfica de la escena y todo lo relacionado con la misma es fundamental; sin embargo, es sólo la primera parte de su trabajo, ya que posteriormente tendrá que trasladarse al laboratorio de fotografía forense para llevar a cabo el revelado del material con el que serán ilustrados los dictámenes.

Balística: es la ciencia que estudia el movimiento de los cuerpos pesados lanzados al espacio. Desde un punto de vista más acorde con el tema que nos ocupa, la definiríamos también como el estudio del movimiento y evolución de los proyectiles disparados por armas de fuego. La balística es una disciplina científica compleja e íntimamente relacionada con otras ciencias como las matemáticas, la física la química, y especialmente los diferentes aspectos de la termodinámica, la metalurgia, la aerodinámica, la óptica, y un largo etcétera, puesto que se ocupa de todos los fenómenos que relacionan el proyectil con el medio, desde el momento en que éste, partiendo de una situación de inactividad o reposo, inicia su movimiento dentro del arma, donde adquiere la velocidad necesaria para impulsar su desplazamiento por el aire, hasta impactar con un cuerpo donde se introduce y al que cede la energía cinética, quedando nuevamente en reposo. Este movimiento determina el que la balística quede dividida en tres partes fundamentales:

1- Balística interna: Estudia los fenómenos que ocurren en el interior del arma, su estructura y mecanismos. Desde que el fulminante es iniciado, deflagrando la pólvora cuyos gases producen la presión que impulsa el proyectil a través del cañón, con un movimiento de aceleración, hasta que abandona la boca de fuego.

2- Balística externa: Realiza el estudio del proyectil en su vuelo a través del aire hasta llegar al blanco, cómo se realiza ese recorrido y qué fuerzas y circunstancias

concurrir en él.

3- Balística de efectos o terminal: Se ocupa del comportamiento del proyectil al impactar y atravesar el material al que va destinado y sobre el que ha de actuar.

Planimetría Pericial: tiene por objeto estudiar y representar sobre el papel, las características de las superficies del terreno y con signos convencionales, los objetos tanto naturales como artificiales que sobre el mismo se encuentra y pueden ser útiles para representar una visión clara y sencilla de lo que ha sucedido sobre terreno al cometerse el delito.

Química Forense: Es la rama de la química que estudia las interacciones entre compuestos de naturaleza orgánica e inorgánica existentes en la escena de un crimen y tiene como objetivo el contribuir desde el punto de vista científico al esclarecimiento o resolución de hechos delictivos. Las evidencias encontradas y correctamente identificadas son analizadas en el laboratorio. En la siguiente fase se interpretan los datos obtenidos a fin de realizar un informe descriptivo de los hallazgos (identificación por ADN, confirmación de rastros de sangre o presencia de drogas en la víctima, reconocimiento de pólvora procedente de un arma (stubs). Por último, el análisis realizado por el químico forense, es utilizado durante la investigación y juicio, y puede ser solicitado su testimonio para explicar los resultados y ampliar información relativa a los estudios analíticos que fueron implementados.

Papiloscopía: Es la disciplina técnica, parte esencial de la Criminalística, basada en principios científicos debidamente comprobados que tienen por objeto establecer a través del estudio de los calcos, impresiones, estampas o improntas de las crestas papilares, sean estas digitales (tercera falange digital), palmarés (obrantas en la cara interna de las manos) y/o plantares (cara interna de los pies), con la finalidad de establecer en forma categórica e indudable la Identidad Física Humana. Dentro de ella la rama técnica y desde el punto de vista pericial la Dactiloscopía, va hacer la de mayor uso, por la facilidad de encontrar huellas dactilares.

Dactiloscopía: Utiliza y ordena los diseños papilares digitales, para aplicarlos como medio infalible e indubitable en el registro y verificación de la identidad humana.

Accidentología Vial: se encarga del estudio integral del Accidente de tránsito, considerándose a este tipo de accidentes como aquel que ocurre en la vía pública, en el cual se ven involucrados los diferentes usuarios de la misma, tales como peatones, los vehículos de toda clase, los animales que por ella se desplazan y todos los elementos que se encuentran inmersos en el espacio considerado como vía pública, como lo es la calzada, las aceras, los árboles, la lluvia, el agua, etc.

Caligrafía: Es una disciplina de la criminalística con el propósito de comparar escritos y determinar falsificaciones de documentos. Se encarga del estudio y análisis de todo tipo de documentos manuscritos, mecanografiados, impresos o reproducidos, y de las máquinas empleadas en su confección, para determinar su autenticidad, falsedad, alteraciones o manipulaciones. Este estudio incluye el análisis de escrituras manuscritas y firmas, documentos de viajes e identidad, falsificación de papel moneda y detección de manipulaciones, alteraciones en contratos, billetes de lotería, etc. Dentro del mundo comercial analiza principalmente firmas y evitar estafas por documentos alterados o falsificados. Dentro de los análisis puede incluirse el tipo de tinta y de papel. La caligrafía forense está aceptada judicialmente, con fines periciales de identificación de individuos. -

Revenidos en Metales, Madera, Vidrio, Piel de Animal y etc.: Disciplina que aplica

técnicas del tipo físicas y químicas, para la restauración o recuperación de los estampes seriales, marcas y señales, en todo objeto registrable legalmente. Maniobras delictivas más comunes en los materiales son: “Adulteración o Supresión”; ej.: Supresión y estampe apócrifo de la numeración serial del cuadro y motor en los vehículos; Supresión de la numeración de serie en las armas de fuego y borrado de las marcas y señales en la piel de animal registrado (ganados). -

## **Unidad didáctica N°2**

### **¿QUÉ ES UN INDICIO?**

El vocablo indicio proviene del latín, “indicium”; significa en criminalística, todo rastro, vestigio, huella, sea del delito, del autor o de la víctima. Por lo tanto, es todo material “sensible significativo” que tiene relación con un hecho delictuoso. Al decir material sensible significativo se entiende que está constituido por todos aquellos elementos que son localizados y percibidos mediante la aplicación de nuestros sentidos.

TIPOS DE INDICIOS: BIOLÓGICOS: Impresiones dactilares, manchas Hemáticas o seminales, huellas de mordedura, estigmas ungulares (producidas por las uñas ej.: arañazos, escoriaciones etc.), Pelos, saliva, restos dérmicos u óseos, etc. FÍSICOS: Tierras, polvos, rastros papilares, todo tipo de papeles (cartas, hojas, etc.), huellas (de pisada, neumático, etc.), marcas de herramientas, armas blancas, de fuego o contundentes, etc. QUÍMICOS: Pinturas, grasas, líquidos inflamables, aceites, medicamentos, cigarrillos, fósforos, drogas ilícitas, alcoholes, etc.

### **¿QUÉ ES LA EVIDENCIA?**

Son aquellos indicios que fueron recolectados en el lugar de los hechos y que el posterior análisis de laboratorio ha comprobado que tienen relación con los hechos que se investigan. Además, se determina la naturaleza científica.

### **¿QUÉ ES UNA PRUEBA?**

Cuando la evidencia permite determinar en cierta forma como se desarrolló el hecho delictivo y/o establecer la participación de un sujeto en el proceso judicial. En el C.P.P. de Santa Fe, el Fiscal del Ministerio Público de la Acusación es quién la eleva a ese rango probatorio.

“EN TÉRMINOS CRIMINALÍSTICOS: INDICIO ES SINÓNIMO DE EVIDENCIA PERO NO ES PRUEBA.”

EVOLUCIÓN DE LOS MEDIOS DE PRUEBA - EL TESTIMONIO Y LA PRUEBA

INDICIARIA: 1)- Antiguamente la verdad era revelada a LA JUSTICIA POR LA

PROVIDENCIA. Era el “dedo de Dios”, el que se manifestaba a través de los tormentos o duelo judicial.

Ejemplos: - Al sospechado se le hacía poner el puño en el fuego, si se llegaba era culpable, sino le ocurría nada era inocente. - A la mujer sospechada de adulterio, se la arrojaba desnuda al río en época invernal, si contraía pulmonía era culpable, si no tenía ninguna dolencia era inocente. “DE ESTA MANERA NADIE ERA INOCENTE”. Entonces se recurre a la “CONFESIÓN”, para obtenerla todos los medios eran adecuados; dando origen a los procedimientos de la tortura, donde los culpables se declaraban inocentes, para lograr dejar de sufrir, pero para su desgracia, comenzaba otro tormento, pero esta vez para saber

de sus cómplices, entonces el infeliz, involucraba a inocentes, y así sucesivamente. Esto siguió hasta que el rey Luís XV, abolió todas las clases de torturas, dado que con la "Confesión", resultaban condenados tanto culpables, como inocentes. Para reemplazar la confesión surgió "LA PRUEBA TESTIMONIAL", donde lo que el sospechado no quería o no podía relatar por sí mismo, se le preguntaría a otras personas. Ésta prueba inicialmente originó muchos errores judiciales, debido a que el testimonio es el relato de un hecho visto a través de un temperamento, y éste es incontrolable. Lo que daba a lugar a equivocaciones a pesar de la buena fe, ¿Pero si se equivocaban de mala fe? ¿A quién entonces debía la justicia interrogar, para alcanzar la verdad en el proceso penal? A LAS COSAS Como éstas carecen de sensibilidad, es allí donde se encuentra su virtud. Pero para lograr que digan la verdad, las cosas deben ser interrogadas por quiénes sepan interpretarlas (Los peritos criminalistas). Es así como nace la "PRUEBA INDICIARIA" (LOS INDICIOS), constituida por el relato de los "testigos mudos", hallados en la escena delictuosa, y los intérpretes de esos testigos son los técnicos especializados.

EL TESTIMONIO: El testimonio es incontrolable y la memoria falible.

PRUEBA INDICIARIA: Por el contrario, la prueba indiciaria es perfectamente controlable (los indicios). EJ: Los rastros papilares dejados en un hecho, tras ser levantados y fotografiados, pueden ser luego cotejados por la autoridad judicial. Y estos rastros como así todos los electos levantados, se conservan en el tiempo y en las mismas condiciones, para que la operación de coteja se repita por el juez o las partes que intervienen.

CRIMINALÍSTICA Y MEDICINA LEGAL: la Criminalística es la ciencia que amalgama todos los estudios relativos a las técnicas del crimen. Antiguamente el mundo médico se oponía a reconocerle autonomía afirmando que sólo constituía un capítulo de la Medicina Legal. Pero también había los que opinaban que ésta era más que un simple capítulo de la Criminalística. Ambos criterios estaban equivocados, debido que si bien la Medicina Legal, es reconocida como la primera ciencia oficial aplicada al mundo forense, la Criminalística ha alcanzado su autonomía por haber acreditado un contenido que escapa al puro conocimiento médico.

MEDICINA LEGAL: "Es la aplicación de los conocimientos médicos a las cuestiones de interés forense". Es reconocida como la primera de las ciencias oficiales aplicadas al mundo forense. El mundo médico antiguamente se oponía a reconocerle autonomía, debido a que afirmaba que la criminalística constituía un capítulo de la medicina y así del lado de la criminalística con respecto a la medicina. Afirmaciones erróneas, ya que cada una de ellas tenían autonomía, pero sobre todo la Criminalística, ya que ella alcanzó su autonomía tras haber acreditado un contenido que escapa al puro conocimiento médico.

¿EN QUÉ SE PARECEN CRIMINOLOGÍA Y CRIMINALÍSTICA?

No hay que confundir criminología y criminalística, puesto que la primera se centra en el por qué o la razón de los asesinatos y la segunda en el cómo, es decir, la investigación en sí. Así pues, como puedes comprobar, no tienen nada que ver la una con la otra. En definitiva, el estudio de la conducta desviada contra las evidencias físicas del delito. Los estudios Criminalísticos se apoyan en métodos y técnicas propias de trabajo que se pueden encontrar en distintas disciplinas, labores periciales e incluso ciencias auxiliares, con fundamento científico. Mientras tanto, la criminología cuenta con factores como la sociología, la psicología o la antropología social, las cuales se emplean para el marco conceptual que delimita el derecho penal. Los licenciados en Criminología están capacitados para prevenir un delito, disminuir la criminalidad y estudiar al delincuente, mientras que la criminalística

trata de determinar cómo se ha cometido dicho delito.

Por lo tanto, las diferencias entre criminología y criminalística son evidentes.

*ENTONCES PARA CONCLUIR Y DEJAR ASENTADO LAS DEFINICIONES BÁSICAS DE CADA UNA, PODEMOS AFIRMAR QUE LAS TRES CIENCIAS, SON AUTÓNOMAS ENTRE SÍ, PERO COLABORANTES Y AUXILIARES DE LA JUSTICIA PARA LA APLICACIÓN EN LA RESOLUCIÓN DE UN CASO.*

### **“LUGAR DEL HECHO O ESCENARIO DELICTIVO”**

Una Escena del Delito es cualquier locación física en la que se realizó un acto ilícito desde el punto de vista del derecho penal.  
Existe usualmente más de una Escena del Delito relacionada con un delito dado. Los crímenes violentos a menudo involucran un vehículo inicialmente utilizado por el sospechoso para escapar y esto también va a ser una Escena del Delito. Si el sospechoso tira un arma en un tacho de basura, este es una Escena del Delito.  
Una Escena del Delito es un incidente crítico que requiere ser manejado adecuadamente, independientemente de su tamaño o complejidad. Un pobre manejo de la escena a menudo produce desorganización e investigaciones ineficientes. Con frecuencia genera casos que quedan abiertos sin resolución, casos sin cargos para presentar o evidencias inadmisibles en el Juicio.

Instrucción General N° 4 del Fiscal General del Ministerio Público de la Acusación del Año 2014.-

CONCEPTOS BÁSICOS: El LUGAR DEL HECHO es el espacio físico en el que se ha producido un acontecimiento susceptible de una investigación científica criminal con el propósito de establecer su naturaleza y quiénes intervinieron.

- El LUGAR DEL HECHO se denomina ESCENA DEL CRIMEN cuando la naturaleza, circunstancias y características del acontecimiento permitan sospechar la comisión de un delito.

- El LUGAR DEL HECHO siempre será considerado potencial ESCENA DEL CRIMEN hasta que se determine lo contrario.

TIPOS: Dependiendo de la naturaleza del lugar, se puede establecer en tres tipos: ABIERTO, CERRADO y MIXTO

¿POR QUÉ SE DEBE PROTEGER? Para poder determinar lo que ha sucedido y reconstruir lo sucedido.

- Es imprescindible preservar el lugar del hecho, como así también la recolección de todos los indicios, lo cual es materialmente imposible cuando la escena del crimen no ha sido protegida.

¿QUIÉN TIENE EL CONTROL? El Primer personal policial en arribar a la Escena del Delito, tendrá a su cargo el control de la misma, hasta tanto se presente en el lugar el Responsable Policial de Investigación o Equipo Criminalístico.

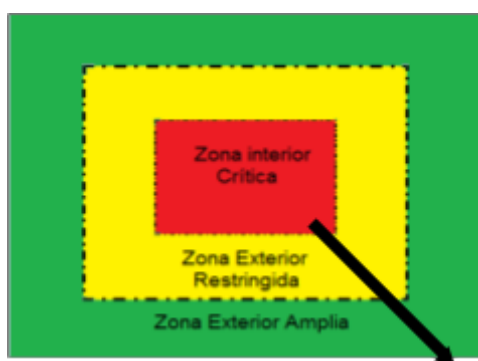
### **PREOCUPACIONES BÁSICAS (ANEXO XV)**

- 1)- Seguridad del Funcionario 2)- Preservación de la Vida
- 3)- Protección de la Escena

¿CÓMO SE PROTEGE? El personal policial que llegue primero al sitio, realiza un correcto cordón perimetral y no permite que nadie ingrese bajo ninguna circunstancia, a excepción de por supuesto, un peligro real de la vida de alguien participe de dicho suceso, ya sea la víctima misma, el victimario o un tercero.

### **PERÍMETRO.**

EL LUGAR DEL HECHO o ESCENA DEL CRIMEN. en tres zonas cuyos límites estarán fijados de acuerdo a las características del suceso.



### **ENTRADA Y SALIDA DE EMERGENCIAS**

**Zona interior crítica:** Perímetro dentro del cual es altamente probable que existan elementos, rastros y/o indicios del hecho que se investiga. Sólo permanecerán el Equipo Pericial y Testigos. Puede ingresar el fiscal del MPA, pero lo debe realizar por un canal adecuado que le indique el Coordinador Pericial, a los fines de contaminar la escena.

**Zona exterior restringida:** Sector de libre circulación y permanencia en el cual deben agruparse los diversos especialistas convocados a tal efecto, Fiscal, testigos, R.P.I., Personal Policial o de Fuerzas de Seguridad de apoyo,

**Zona exterior amplia:** Sector de libre circulación y permanencia. Personal Policial brindará el aseguramiento de los demás sectores con los medios necesarios y adecuados ej.: Cinta perimetral. Los peritos Criminalísticos, tienen la potestad de ampliar o reducir los perímetros de aseguramiento según las características del lugar, debiendo el personal policial de seguridad brindar toda la colaboración posible, incluyendo la búsqueda de testigos civiles para el correcto despliegue pericial.

### **BUENAS PRÁCTICAS EN EL LUGAR EL HECHO**

- 1)- No tocar, mover, limpiar, cambiar de lugar ningún objeto, sobre todo si tienen superficie lisa y pulida, huellas, manchas, etc.
- 2)- No abrir o cerrar puertas, ventanas, mover muebles.
- 3)- No alterar la posición del cadáver, no manipular armas o cualquier cosa por más insignificante que sea.
- 4)- Prohibido: Fumar, comer, arrojar cosas o basura.
- 5)- En todo momento el personal policial de seguridad brindará protección al personal



de peritos abogados a la búsqueda y recolección de indicios.

6)- Los medios de comunicación deberán permanecer a una distancia prudente, a los fines de no entorpecer ni contaminar el lugar.

7)- No sacar fotos o filmar el lugar del hecho antes y después del arribo policial.

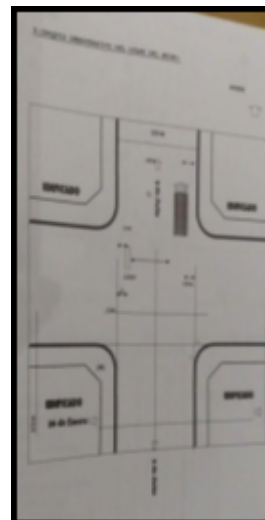


FIJACIÓN DE INDICIOS: La FIJACIÓN del lugar del hecho o escena del delito en forma general como la documentación que se hace de la misma desde el comienzo de la actuación con la llegada del primer funcionario público a la escena, con la finalidad de dejar plasmada la escena del delito tal cual fue hallada. En la metodología de la investigación científica del delito se recomienda seguir los siguientes pasos:

- La protección del lugar de los hechos; observación preliminar del lugar (pronta respuesta); fijación del lugar; la inspección detallada del lugar de los hechos recolección de indicios y el suministro de indicios al laboratorio.

INSPECCIÓN OCULAR: La INSPECCIÓN OCULAR es un proceso metódico, sistemático y lógico de búsqueda de indicios que consiste en la observación minuciosa e integral del lugar del hecho o escena del delito. Una vez comenzada la inspección ocular del lugar del hecho o escena del delito no debe interrumpirse, salvo que se den circunstancias que impliquen peligro físico para el personal o daño para las cosas. El personal técnico especializado utilizará el método de inspección ocular que resulte más adecuado a las circunstancias del hecho y características geográficas del lugar.

REGLA: TODO LO QUE SE OBSERVA, SE DIBUJA Y DESCRIBE

EL CROQUIS: que confecciona el primer interventor es un dibujo a mano alzada del lugar del hecho o escena del delito, esquemático, orientado con leyenda explicativa, medidas reales y sin usar una escala determinada. El croquis del lugar del hecho o escena del delito debe: a) Reflejar dimensiones del lugar, distribución del escenario y localización de víctimas, armas, objetos y rastros del hecho investigado susceptibles de registro. Además, dibujar todo elemento de relevancia que se observe a simple vista como roturas de puertas, ventanas, derrames, boquetes, etc. b) Indicar, previa determinación, en la parte superior del croquis, la dirección Norte. c) Incorporar el área circundante al lugar del hecho o escena del delito, anotando las calles, avenidas, rutas, etc., que lo rodean y cualquier circunstancia que pueda tener relación con el hecho que se investiga como pueden ser árboles caídos, obras en construcción, ubicación de semáforos, etc.



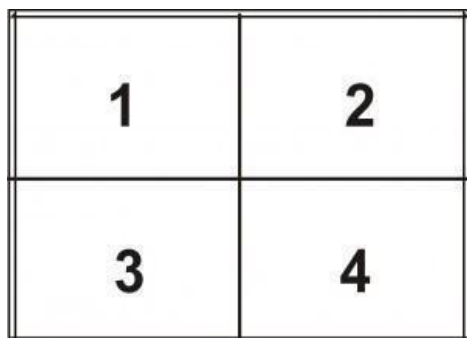
**ACTA DE INSPECCION JUDICIAL:-**

En la ciudad de Santa Fe, capital de la provincia homónima, a los 05 días del mes de ENERO del año dos mil quince, siendo las 13:40hs, quien suscribe dispone labrar la presente a los fines de dejar debidamente documentado lo normado en el Art. 163 del Código Procesal Penal de la Provincia de Santa Fe, procedo a constituirme en el lugar del hecho a los fines de confeccionar Acta de Inspección Ocular y recabar apuntes para la confección en despacho del Croquis demostrativo, la cual una vez realizada arroja las siguientes circunstancias y comprobaciones: Que la calle Eva Perón es de orientación Oeste-Este con mismo sentido vehicular, distante de la Seccional Primera a quinientos metros hacia el cardinal norte, se ubica entre las calles San Luis al Oeste y Belgrano al Este, al momento de la presente se observa que la misma se encuentra compuesta de asfalto, con veredas de un metro y medio de ancho a sendos costados, el tránsito vehicular al momento es normal, es una cuadra donde se observa a mitad de cuadra lado sur un estacionamiento para vehículos en un local comercial, sobre la vereda norte se observan fincas particulares y algunos locales comerciales, la circulación de peatones es baja al momento de la presente,

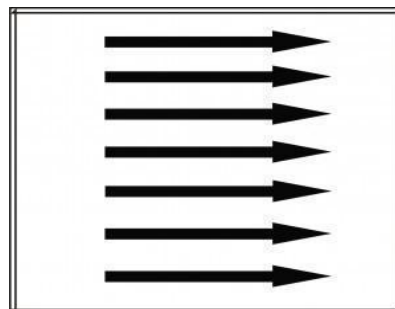
no se observan huellas o rastros dignos de hacer mención en la presente.

Los métodos aconsejables para la búsqueda de indicios durante la inspección ocular son los siguientes:

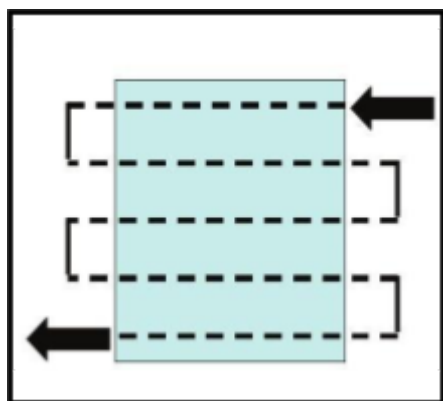
ZONAL



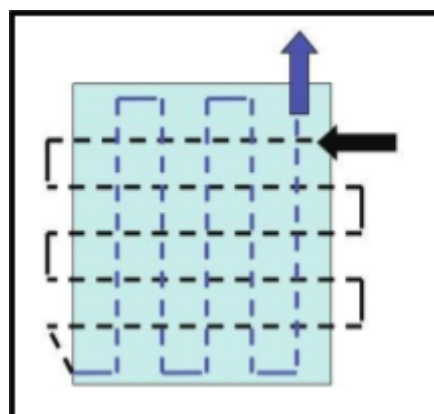
LINEAL



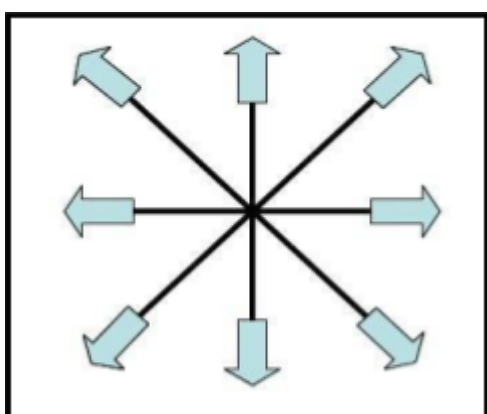
STRIP




GRILLA



ESPIRAL



ESPIRAL



### Unidad didáctica N°3

#### “RESPONSABLE DE LA INVESTIGACIÓN POLICIAL R.P.I.”.- Instrucción General N° 4 del Fiscal General del Ministerio Público de la Acusación del Año 2014.

ART. 270 C.P.P. SUBORDINACIÓN

ART. 271 C.P.P.: PODER DISCIPLINARIO

ART. 11 INC. 3 LEY 13.013 - LEY ORGÁNICA DEL MINISTERIO PÚBLICO DE LA ACUSACIÓN: FUNCIÓN PERSECUCIÓN PENAL INVESTIGACIÓN PENAL PREPARATORIA (I.P.P.):

INICIO: DIRECCIÓN DE LA INVESTIGACIÓN INSTRUCCIONES DEL FISCAL PRESENCIA DEL FISCAL EN EL LUGAR DEL HECHO ACTOS DE LA INVESTIGACIÓN:

RESPONSABLE POLICIAL DE LA INVESTIGACIÓN:

#### RÓTULO Y CADENA DE CUSTODIA.

Consiste en probar que el indicio presentado, es el que realmente fue levantado o recolectado en el lugar de los hechos. Para cumplir con éste requisito se debe cumplir con un registro minucioso de la posesión y cadena de custodia, asegurándolo mediante un sistema de recibos y registros; dónde constaran los nombres de las personas que administrativamente o técnicamente han manejado la misma. Eso significa que debe asegurarse y preservarse en un lugar adecuado.

La cadena de custodia debe garantizar la integridad de la evidencia desde el momento mismo de la recolección, puesto que estos elementos probatorios pueden finalmente convertirse en pruebas cuya legalidad debe estar garantizada para que puedan ser debatidas en Juicio.

Si bien no hay un protocolo de embalamiento, se recomienda seguir las siguientes pautas aseguramiento y preservación de los indicios NO BIOLÓGICOS:

- En lo posible en envoltorio transparente.
- Rotulado.
- Precintado.
- Fajas de seguridad (listones de papel firmados: testigos, personal policial actuante)
- Sellos, firmas con aclaración.
- Demás consideraciones que se estimen de interés.



Se sugiere inmovilizar cartucho mediante cinta adhesiva, a los fines de evitar roces, golpes y facilitar la observación y conteo.



En caso de no tener bolsas plásticas, utilizar sobres utilizando las recomendaciones dadas.

Asegurar todos los extremos del sobre donde presenta los pliegues, mediante cinta adhesiva o faja de seguridad de papel pegados con algún tipo de adhesivo.

Todas las firmas y sellos deben estar compartiendo los sectores de apertura y sobre ellas se coloca la cinta adhesiva.

- Nunca colocar directamente la muestra en bolsa de nailon, ni colocar muestras de diferentes orígenes en un mismo sobre. Para transportar las muestras que requieren refrigeración, en todos los casos se utilizará hielo seco (dióxido de carbono en estado sólido). Si no es posible utilizar hielo seco, se procurará utilizar frío-pack (gel refrigerante en sachet) en cantidad necesaria alrededor del/los embalaje/s secundario/s.

Las muestras que requieran refrigeración, deberán remitirse al laboratorio conservando la cadena de frío.

#### EVIDENCIAS DIGITALES:

Las evidencias digitales son elementos tecnológicos que pueden poseer información almacenada en formato digital, como PC, notebook, netbook, tablets, celulares, pendrive, CD, DVD, discos rígidos, servidores, etc.

Para aquellas situaciones que involucren procedimientos judiciales en empresas o instituciones de gran envergadura, a priori se procurará obtener información tendiente a conocer las características generales de la infraestructura tecnológica y hardware existente en el lugar del hecho. Las actividades operativas corresponden al personal policial y deben ser efectuadas siguiendo las indicaciones del presente protocolo. La actuación profesional del perito es, principalmente, una actividad de laboratorio y de asesoramiento científico al operador judicial que es responsable de la investigación penal. La pericia informática conlleva tiempos elevados de trabajo y no es posible realizarla sobre grandes cantidades de elementos. Debe evitarse el secuestro masivo de elementos informáticos, en especial CD y DVD, los que solo han de ser enviados a peritaje únicamente si se tienen presunciones con un alto grado de verosimilitud de poseer la evidencia buscada. Cabe aclarar que, de ser posible, se sugiere realizar, previo al allanamiento, una investigación minuciosa con el objeto de identificar con precisión la ubicación y características técnicas generales de los elementos a secuestrar por medio de inteligencia policial. Respecto a la evidencia digital se deberá identificar claramente qué dispositivos móviles están en uso y a quiénes pertenecen, como así también los que se encontraron apagados, guardados o en aparente desuso. A continuación, se describen los principios generales para la recolección y embalaje de las evidencias digitales halladas en la escena del crimen.

1) Registrar lo que es visible en los dispositivos de salida como pantallas e impresoras y no intentar explorar los contenidos ni recuperar información de una computadora u otro dispositivo electrónico (cámara de fotos, celular, etc.) sin contar con los conocimientos técnicos para realizarlo.

2) No presionar cualquier tecla ni hacer clic del mouse.

3) Verificar si existen discos o CD puestos en unidades.

4) Identificar claramente qué dispositivos móviles están en uso y a quién pertenecen, dar cuenta también de los dispositivos que se encontraron apagados, guardados o en aparente desuso.

5) No encender si se encuentra apagado.

6) Dejar encendido hasta agotar batería.

- 7) Para apagar, desconectar el enchufe directamente de la red de energía, después desconectar el resto de cables, como la red de datos, monitores, etc.
- 8) No desarmar el equipo dejándolo sin batería.
- 9) No abrir la tapa de una computadora portátil si está cerrada.
- 10) Se realiza algún cambio, registrarlo y justificar.
- 11) Respetar el orden de volatilidad, estableciendo como criterio preservar la muestra más volátil al principio —como registros, cachés, memoria de periféricos, memoria (kernel, física), estado de las conexiones de red, procesos que se están ejecutando—.
- 12) Indicar si el material recolectado se encuentra contaminado con residuos biológicos o peligrosos de cualquier tipo. -

## **VIOLENCIA DE GÉNERO I**



## **VIOLENCIA DE GÉNERO I**

**OBJETIVO:** Que el cursante logre analizar y comprender el concepto de sociedad patriarcal. Que el cursante comprenda el concepto de género con el propósito de entender las diferencias existentes. Que sepa identificar casos de violencia en todas sus etapas y actuar en proactivamente. Que el cursante pueda conocer la legislación vigente.

### **INTRODUCCIÓN**

Las mujeres, entendidas como grupo históricamente discriminado, se encuentran en una situación de vulnerabilidad que exige una sensibilización, visibilización y el desarrollo de políticas públicas específicas y positivas con perspectiva de género y acorde los estándares internacionales de derechos humanos.

La violencia contra las mujeres, niñas y el colectivo LGBTIQ es generalizada, sistémica y tiene un fuerte arraigo cultural. Para comprender estas desigualdades es necesario reflexionar y comprender de qué manera el pensamiento en la modernidad se ha ido estructurando mediante dualismos que se complejizan a la medida que conforman procesos de construcción sociocultural de los sexos, y los dotan de características, jerarquizando usualmente unos sobre otros. -

Así los procesos sociales y culturales instauran mandatos de cómo hay que ser, existir, vestirse, relacionarse, con qué juguetes jugar, etc. Estas construcciones generalizadas y hegemónicas de los cuerpos y de lo que deben (o no) hacer, generan distintas expectativas que definen estereotipos y prejuicios. La adecuación o desviación a esos mandatos, determinará privilegios, ventajas y desventajas, así como también represalias, barreras en el acceso a los derechos, discriminación, violencias y hasta la muerte en casos de femicidio, travesticidio y asesinatos por odio al colectivo LGBTIQ. -

Cuando hablamos de ESTEREOTIPO nos referimos a una visión generalizada o preconcepción concerniente a los atributos, características o roles de los miembros de un grupo social, la cual hace innecesaria cualquier consideración de sus necesidades, deseos, habilidades y circunstancias individuales u específicos. -

Las prácticas discriminatorias, los estereotipos, los prejuicios y los rígidos mandatos de género cruzan todo el orden social y determinan la dinámica de las relaciones interpersonales y el comportamiento institucional. -

En este sentido, la discriminación estructural hacia las mujeres se traduce en una desigualdad sistémica al interior de las familias, en el ámbito de la política y el poder, en el acceso y participación en la economía, en la constante violencia simbólica en los medios de comunicación. Todos los ámbitos y escenas de la vida cotidiana dan cuenta del costo y de los estereotipos que se depositan sobre una persona por “ser mujer”, y por ello se ha ido avanzando en la promoción de y protección de sus derechos a los fines de revertir prácticas culturales patriarcales.

### **Unidad didáctica N° 1.**

#### **“VIOLENCIAS DE GÉNEROS”**

A partir de la década de 1980 la violencia de género se transforma en una construcción jurídica que impacta en las diferentes reformas legales. En América dicho proceso se inicia en los años 90, dando lugar a dos etapas, la primera es la sanción de leyes de “primera generación”, las que contemplan por ejemplo medidas de protección coercitivas para hechos de violencia en el ámbito familiar, doméstico e íntimo (hasta entonces se

entendía que eran asuntos de la esfera privada). A partir del año 2005 se vive un segundo proceso, con la sanción de leyes de “segunda generación”, las cuales penalizan los hechos de violencia trasladándolos a la jurisdicción civil y a la penal.

En este contexto, nuestro país se acoge a los estándares internacionales y cumplimenta en parte sus obligaciones vinculadas a la sanción de un marco jurídico con perspectiva de género con la sanción de la Ley Nro. 26.485 de “PROTECCIÓN INTEGRAL PARA PREVENIR, SANCIONAR Y ERRADICAR LA VIOLENCIA CONTRA LAS MUJERES EN LOS ÁMBITOS EN QUE DESARROLLEN SUS RELACIONES INTERPERSONALES” (*“Convención Sobre la Eliminación de todas las Formas de Discriminación”* y todas sus recomendaciones – especialmente la Recomendación 19 del Comité para la Eliminación de la Discriminación contra la Mujer , y la “Convención de señalado, nuestra legislación nacional define a la Violencia contra la Mujer en su Art. 4: *Se entiende por violencia contra las mujeres toda conducta, acción u omisión, que de manera directa o indirecta, tanto en el ámbito público como en el privado, basada en una relación desigual de poder, afecte su vida, libertad, dignidad, integridad física, psicológica, sexual, económica o patrimonial, como así también su seguridad personal. Quedan comprendidas las perpetradas desde el Estado o por sus agentes.*

*Se considera violencia indirecta, a los efectos de la presente ley, toda conducta, acción omisión, disposición, criterio o práctica discriminatoria que ponga a la mujer en desventaja con respecto al varón”*





En el sentido señalado, cabe referir que la Provincia de Santa Fe adhiere a la legislación nacional mediante la sanción de la Ley Nro. 13.348, reglamentada por el Decreto Nro. 4.028/13.

El referido digesto agrega que: *"Se entiende por relación desigual de poder "la que se configura por prácticas socioculturales históricas basadas en la idea de la inferioridad de las mujeres o la superioridad de los varones, o en conductas estereotipadas de varones y mujeres, que limitan total o parcialmente el reconocimiento o goce de los derechos de éstas, en cualquier ámbito en que desarrollen sus relaciones interpersonales". Se entiende por relaciones interpersonales que se desarrollan en el ámbito privado "las domésticas, familiares o de confianza dentro de las cuales se cometen los hechos de violencia contra las mujeres, originadas por vínculos de parentesco sea por consanguinidad o por afinidad, matrimonio, uniones de hecho, parejas o noviazgos, sean las relaciones vigentes o finalizadas, mediando o no convivencia de las personas involucradas".- Se entiende por relaciones interpersonales que se desarrollan en el ámbito público "las que tienen lugar en la comunidad y que incluyen el ámbito social, laboral, educativo, religioso o cualquier otro tipo de relación que no esté comprendido en el ámbito privado". (Art. 4).-*

Tipos de Violencias comprendidos en el Art. 5 de la Ley Nacional Nro. 26.485

### 1. **Física**

La que se emplea contra el cuerpo de la mujer produciendo dolor, daño o riesgo de producirlo y cualquier otra forma de maltrato agresión que afecte su integridad física.-

*A los efectos de la aplicación de este inciso, se considerarán los daños y/o lesiones que pueden ser de larga data, hayan o no dejado secuelas o incapacidades actuales, oportunamente constatadas.-*

### 2. **Psicológica**

La que causa daño emocional y disminución de la autoestima o perjudica y perturba el pleno desarrollo personal o que busca degradar o controlar sus acciones, comportamientos, creencias y decisiones, mediante amenaza, acoso, hostigamiento,

restricción, humillación, deshonra, descrédito, manipulación, aislamiento. Incluye también la culpabilización, vigilancia constante, exigencia de obediencia sumisión, coerción verbal, persecución, insulto, indiferencia, abandono, celos excesivos, chantaje, ridiculización, explotación y limitación del derecho de circulación o cualquier otro medio que cause perjuicio a su salud psicológica y a la autodeterminación.-

*Se considerará violencia psicológica, además de las enunciadas en el inciso que se reglamenta, todo hecho, omisión o conducta que tienda a la limitación o pérdida del derecho al trabajo y educación.-*

### **3. Sexual**

Cualquier acción que implique la vulneración en todas sus formas, con o sin acceso genital, del derecho de la mujer de decidir voluntariamente acerca de su vida sexual o reproductiva a través de amenazas, coerción, uso de la fuerza o intimidación, incluyendo la violación dentro del matrimonio o de otras relaciones vinculares o de parentesco, exista o no convivencia, así como la prostitución forzada, explotación, esclavitud, acoso, abuso sexual y trata de mujeres.-

*A los efectos de la aplicación del presente Inciso, se estará a lo dispuesto por el artículo 2° de la Convención Interamericana para Prevenir, Sancionar y Erradicar la Violencia contra la Mujer, Ley N° 24.632. Asimismo, se tendrá en cuenta lo dispuesto por la Ley Provincial N° 13.339 relativa a la adopción de medidas destinadas a prevenir, detectar y combatir el delito de trata de personas.-*

### **4. Económica y Patrimonial**

La que se dirige a ocasionar un menoscabo en los recursos económicos o patrimoniales de la mujer, a través de: a) La perturbación de la posesión, tenencia o propiedad de sus bienes; b) La pérdida, sustracción, destrucción, retención o distracción indebida de objetos, instrumentos de trabajo, documentos personales, bienes, valores y derechos patrimoniales; c) La limitación de los recursos económicos destinados a satisfacer sus necesidades o privación de los medios indispensables para vivir una vida digna; d) La limitación o control de sus ingresos, así como la percepción de un salario menor por igual tarea, dentro de un mismo lugar de trabajo.

### **5. Simbólica**

La que a través de patrones estereotipados, mensajes, valores, íconos o signos transmita y reproduzca dominación, desigualdad y discriminación en las relaciones sociales, naturalizando la subordinación de la mujer en la sociedad.-

*Deberá considerarse incluida toda acción que tienda a la invisibilización o negación de la realidad de las lesbianas, bisexuales y transexuales, y cualquier práctica que vulnere sus derechos.-*

### **6. Política**

La que se dirige a menoscabar, anular, impedir, obstaculizar o restringir la participación política de la mujer, vulnerando el derecho a una vida política libre de violencia y/o el derecho a participar en los asuntos públicos y políticos en condiciones de igualdad con los varones.

**Modalidades de violencia contra las Mujeres (Art. 6 de la Ley Nacional Nro. 26.485)**

Las definiciones de violencia comprendidas en el artículo que se reglamenta son meramente ejemplificativas. El presente artículo debe interpretarse armónicamente con lo dispuesto en los artículos de la presente ley y con las disposiciones de la Convención Interamericana para Prevenir, Sancionar y Erradicar la Violencia contra la Mujer N° 24.632; de la Convención sobre Eliminación de todas las Formas de Discriminación contra la Mujer Ley N° 23.179; de la Recomendación General N° 19 del Comité para la Eliminación de la Discriminación contra la Mujer; y los demás Tratados Internacionales de Derechos Humanos, observaciones y recomendaciones que efectúen sus respectivos órganos de aplicación.

A los efectos de esta ley se entiende por modalidades las formas en que se manifiestan los distintos tipos de violencia contra las mujeres en los diferentes ámbitos, quedando especialmente comprendidas las siguientes:

- a) **Violencia Doméstica contra las mujeres:** Aquella ejercida contra las mujeres por un integrante del grupo familiar, independientemente del espacio físico donde ésta ocurra, que dañe la dignidad, el bienestar, la integridad física, psicológica, sexual, económica o patrimonial, la libertad, comprendiendo la libertad reproductiva y el derecho al pleno desarrollo de las mujeres. Se entiende por grupo familiar el originado en el parentesco sea por consanguinidad o por afinidad, el matrimonio, las uniones de hecho y las parejas o noviazgos. Incluye las relaciones vigentes o finalizadas, no siendo requisito la convivencia;

- b) **Violencia Institucional contra las mujeres:** Aquella realizada por las/ los funcionarias/os, profesionales, personal y agentes pertenecientes a cualquier órgano, ente o institución pública, que tenga como fin retardar, obstaculizar o impedir que las mujeres tengan acceso a las políticas públicas y ejerzan los derechos previstos en esta ley. Quedan comprendidas, además, las que se ejercen en los partidos políticos, sindicatos, organizaciones empresariales, deportivas y de la sociedad civil;
- c) **Violencia laboral contra las mujeres:** Aquella que discrimina a las mujeres en los ámbitos de trabajo públicos o privados y que obstaculiza su acceso al empleo, contratación, ascenso, estabilidad o permanencia en el mismo, exigiendo requisitos sobre estado civil, maternidad, edad, apariencia física o la realización de test de embarazo. Constituye también violencia contra las mujeres en el ámbito laboral quebrantar el derecho de igual remuneración por igual tarea o función. Asimismo, incluye el hostigamiento psicológico en forma sistemática sobre una determinada trabajadora con el fin de lograr su exclusión laboral. –

Se entiende por discriminación en el ámbito laboral “toda distinción, exclusión o preferencia, practicada mediante amenaza o acción consumada, que tiene por objeto o por resultado menoscabar, anular o alterar la igualdad de oportunidades o de trato en el empleo y la ocupación (se incluye el acceso a los medios de formación profesional, la admisión en el empleo y en las diversas ocupaciones y las condiciones de trabajo), entre mujeres y varones”. En los casos de denuncia por discriminación por razón de género, serán de aplicación, el Convenio N° 111 de la OIT del año 1958 “Convenio relativo a la discriminación en materia de empleo y ocupación”, y lo expuesto por la Comisión de Expertos en Aplicación de Convenios y Recomendaciones de la OIT, en Estudio General sobre Igualdad en el empleo y ocupación (75° reunión Ginebra 1988) y en el Informe Global de la 96° Conferencia Internacional del Trabajo del año 2007 y toda otra normativa que la OIT establezca en lo futuro en la materia. Se entiende por derecho a igual remuneración por igual tarea o función “el derecho a recibir igual remuneración por trabajo de igual valor, conforme lo dispuesto por el artículo 7 del Pacto Internacional de los Derechos Económicos, Sociales y Culturales; el artículo 11 de la Convención sobre Eliminación de todas las Formas de Discriminación contra la Mujer y el Convenio de la OIT N° 100 del año 1951 sobre Igualdad de Remuneración, relativo a la igualdad de remuneración entre la mano de obra masculina y la femenina por trabajo de igual valor”. Se entiende por hostigamiento psicológico “toda acción, omisión o comportamiento destinado a provocar y/o provocarse, directa o indirectamente, daño físico, psicológico o moral a una trabajadora, sea como amenaza o acción consumada, y que puede provenir tanto de niveles jerárquicos superiores, del mismo rango o inferiores”. En oportunidad de celebrarse convenios colectivos de trabajo, incluso durante la negociación de los mismos, las partes deberán asegurar mecanismos tendientes a abordar la problemática de la violencia de género, conforme los postulados de la presente ley y toda otra normativa que la OIT establezca en lo futuro en la materia.-

- d) Violencia contra la Libertad Reproductiva:** *Aquella que vulnere el derecho de las mujeres a decidir libre y responsablemente el número de embarazos o el intervalo entre los nacimientos, de conformidad con la Ley 25.673 de Creación del Programa Nacional de Salud Sexual y Procreación Responsable.- Configura violencia contra la libertad reproductiva toda acción u omisión proveniente del personal de instituciones públicas o privadas de atención de la salud, o de cualquier particular, ya sea pariente por consanguinidad o afinidad en cualquier línea y grado, conviviente o ex conviviente y sus familiares, empleadores/ ras, que vulnere los derechos de las mujeres consagrados en la Ley Provincial N° 11.888 de Salud Reproductiva y Procreación Responsable, de la Ley Provincial N° 12.323 de Métodos Anticoncepción Quirúrgica (ligadura tubaria y vasectomía) y/o las que en un futuro las reemplacen y/o modifiquen.-*
- e) Violencia Obstétrica:** *Aquella que ejerce el personal de salud sobre el cuerpo y los procesos reproductivos de las mujeres, expresada en un trato deshumanizado, un abuso de medicalización y patologización de los procesos naturales, de conformidad con la Ley 25.929.- Se considera violencia obstétrica aquella que vulnera los derechos reconocidos en Ley N° 12.443 de Acompañamiento en el Trabajo de Parto y en el Pre-Parto y/o las modificatorias y/o complementarias y/o las que en un futuro las reemplacen y/o modifiquen. Se considera personal de salud a los efectos de la ley que se reglamenta a “todo aquel/la que trabaja y/o presta servicios sanitarios y/u hospitalarios, ya sean profesionales de la salud y/o personal administrativo y/o personal de maestranza”. Se entiende por trato deshumanizado a los efectos de la ley que se reglamenta, “todo trato amenazante, humillante, descalificante, deshonesto, cruel, llevado a cabo por el personal de salud en oportunidad de la atención del embarazo, preparto, parto y postparto, dirigido no sólo a la mujer/madre sino también al recién nacido; de la atención de complicaciones de abortos naturales o provocados, punibles o no”. Todas las instituciones, públicas o privadas, deberán exhibir en lugares estratégicos y en forma visible, en lenguaje claro, accesible a todas las mujeres y en forma gráfica, los derechos consagrados en la ley que se reglamenta y el presente decreto.-*
- f) Violencia Mediática contra las mujeres:** *Aquella publicación o difusión de mensajes e imágenes estereotipados a través de cualquier medio masivo de comunicación, que de manera directa o indirecta promueva la explotación de mujeres o sus imágenes, injurie, difame, discrimine, deshonre, humille o atente contra la dignidad de las mujeres, como así también la utilización de mujeres, adolescentes y niñas en mensajes e imágenes pornográficas, legitimando la desigualdad de trato o construya patrones socioculturales reproductores de la desigualdad o generadores de violencia contra las mujeres. -*
- g) Violencia contra las mujeres en el espacio público:** *Aquella ejercida contra las mujeres por una o más personas, en lugares públicos o de acceso público, como medios de transporte o centros comerciales, a través de conductas o expresiones verbales o no verbales, con connotación sexual, que afecten o dañen su dignidad, integridad, libertad, libre circulación o permanencia y/o generen un ambiente hostil u ofensivo.*

**h) Violencia pública-política contra las mujeres:** *Aquella que, fundada en razones de género, mediando intimidación, hostigamiento, deshonra, descrédito, persecución, acoso y/o amenazas, impida o limite el desarrollo propio de la vida política o el acceso a derechos y deberes políticos, atentando contra la normativa vigente en materia de representación política de las mujeres, y/o desalentando o menoscabando el ejercicio político o la actividad política de las mujeres, pudiendo ocurrir en cualquier espacio de la vida pública y política, tales como instituciones estatales, recintos de votación, partidos políticos, organizaciones sociales, asociaciones sindicales, medios de comunicación, entre otros.*

**i) Violencia digital o telemática:** *toda conducta, acción u omisión en contra de las mujeres basada en su género que sea cometida, instigada o agravada, en parte o en su totalidad, con la asistencia, utilización y/o apropiación de las tecnologías de la información y la comunicación, con el objeto de causar daños físicos, psicológicos, económicos, sexuales o morales tanto en el ámbito privado como en el público a ellas o su grupo familiar.*

*En especial conductas que atenten contra su integridad, dignidad, identidad, reputación, libertad, y contra el acceso, permanencia y desenvolvimiento en el espacio digital o que impliquen la obtención, reproducción y difusión, sin consentimiento de material digital real o editado, íntimo o de desnudez, que se le atribuya a las mujeres, o la reproducción en el espacio digital de discursos de odio misóginos y patrones estereotipados sexistas o situaciones de acoso, amenaza, extorsión, control o espionaje de la actividad virtual, accesos no autorizados a dispositivos electrónicos o cuentas en línea, robo y difusión no consentida de datos personales en la medida en que no sean conductas permitidas por la ley 25.326 y/o la que en el futuro la reemplace, o acciones que atenten contra la integridad sexual de las mujeres a través de las tecnologías de la información y la comunicación, o cualquier ciberataque que pueda surgir a futuro y que afecte los derechos protegidos en la presente ley.*

*(Inciso i) incorporado por art. 4° de la Ley N° 27736 B.O. 23/10/2023)*

### **Ciclo de la violencia de género**

La situación de violencia que la mujer sufre por parte de su pareja en su relación, se explica porque la víctima es cada vez más vulnerable, perdiendo con ello su capacidad de autodefensa.

Todo comienza con una parte invisible o silenciosa que puede durar desde 1 a los 10 años de convivencia. Se inicia siempre de forma sutil, invisible a los ojos de la mujer.

En estos comienzos se aprecia un exceso de control por parte del hombre hacia su pareja;

- que ella suele confundir con celos,
- con una preocupación excesiva por su parte o incluso, como signos de un gran amor hacia ella.



Esta actitud controladora se evidencia en muchos aspectos

- su forma de vestir,
- su trabajo,
- control de sus gastos,
- control de salidas y de las amistades,
- intentos de separación de su familia,

Así como humillación o menosprecio de las cualidades o características de la mujer, intentando dejarla en muchas ocasiones en ridículo, A veces, delante de los demás, y en la mayoría de los casos, en la intimidad del hogar. De forma que va consiguiendo que ésta vaya perdiendo poco a poco su autoestima, su autonomía e incluso su capacidad o reacción o defensa ante esta situación.

El comportamiento agresivo del varón va aumentando en frecuencia y en intensidad, hasta que la mujer decide consultar o pedir ayuda, ésta se convierte en la fase visible. Donde muchos/as se enteran de la situación por la que están pasando. Muchas de ellas, se encuentran que no son creídas, dado que algunos de estos maltratadores suelen comportarse fuera de los muros del hogar de forma admirable, siendo, a los ojos de la sociedad, “el marido perfecto”. Nos encontramos con que el ciclo de la violencia es una secuencia repetitiva, que explica en muchas ocasiones los casos del maltrato crónico. Se describen **tres fases en este ciclo**: acumulación de tensión, explosión y reconciliación, denominada, más comúnmente, “luna de miel”.

- **Fase de acumulación de la tensión:** En esta fase los actos o actitudes hostiles hacia la mujer se suceden, produciendo conflictos dentro de la pareja. El maltratador demuestra su violencia de forma verbal y, en algunas ocasiones, con agresiones físicas, con cambios repentinos de ánimo, que la mujer no acierta a comprender y que suele justificar, ya que no es consciente del proceso de violencia en el que se encuentra involucrada. De esta forma, la víctima siempre intenta calmar a su pareja, complacerla y no realizar aquello que le moleste, con la creencia de que así evitará los conflictos, e incluso, con la equivocada creencia de que esos conflictos son provocados por ella, en algunas ocasiones. Esta fase seguirá en aumento.
- **Fase de agresión:** En esta fase el maltratador se muestra tal cual es y se producen de forma ya visible los malos tratos, tanto psicológicos, como físicos y/o sexuales. Ya en esta fase se producen estados de ansiedad y temor en la mujer, temores fundados que suelen conducir a consultar a alguna amiga, a pedir ayuda o a tomar la decisión de denunciar a su agresor.
- **Fase de reconciliación:** Tras los episodios violentos, el maltratador suele pedir perdón, mostrarse amable y cariñoso, suele llorar para que estas palabras resulten más creíbles, jura y promete que no volverá a repetirse, que ha explotado por “otros problemas” siempre ajenos a él. Jura y promete que la quiere con locura y que no sabe cómo ha sucedido. Incluso se dan casos en los que puede llegar a hacer creer a la víctima que esa fase de violencia se ha dado como consecuencia de una actitud de ella, que ella la ha provocado, haciendo incluso que ésta llegue a creerlo. Con estas manipulaciones el maltratador conseguirá hacer creer a su pareja que “no ha sido para tanto”, que “sólo ha sido una pelea de nada”, verá la parte cariñosa de él

(la que él quiere mostrarle para que la relación no se rompa y seguir manejándola). La mujer que desea el cambio, suele confiar en estas palabras y en estas “muestras de amor”, creyendo que podrá ayudarle a cambiar. Algo que los maltratadores suelen hacer con mucha normalidad “pedirles a ellas que les ayuden a cambiar”. Por desgracia ésta es sólo una fase más del ciclo, volviendo a iniciarse, nuevamente, con la fase de acumulación de la tensión. Por desgracia estos ciclos suelen conducir a un aumento de la violencia, lo que conlleva a un elevado y creciente peligro para la mujer, quien comienza a pensar que no hay salida a esta situación. Esta sucesión de ciclos a lo largo de la vida del maltratador es lo que explica por qué muchas víctimas de malos tratos vuelven con el agresor, retirando, incluso, la denuncia que le había interpuesto

→ *¿Por qué el término Violencia de género se utiliza sólo para referirse a las mujeres que son agredidas por hombres y no viceversa?*

La violencia contra la mujer no es una cuestión biológica ni doméstica, sino de género. No es la diferencia entre sexos la razón del antagonismo, es la violencia entendida como consecuencia de una situación de discriminación intemporal que tiene su origen en una estructura social de naturaleza patriarcal.

El género se constituye en un proceso de construcción social mediante el cual se le asignan simbólicamente expectativas y valores a mujeres y varones. Fruto de ese aprendizaje cultural de signo machista, unos y otras exhiben los roles e identidades que le han sido asignados bajo la etiqueta del género. De ahí la prepotencia de lo masculino y la subalternidad de lo femenino. Son ingredientes esenciales de ese orden simbólico que define las relaciones de poder de los hombres sobre las mujeres, origen de la violencia de género. Esta explicación de la violencia cultural no biológica, es la que define la perspectiva de género. Las únicas víctimas de violencia de género son las mujeres entendidas en el concepto amplio no biológico.

Por su parte es dable aclarar que no existe en nuestro Código Penal un tipo penal violencia de género o lo que es lo mismo no existe el delito violencia de género. Los delitos son los que existen en el Código, y en su caso si se dan las características que lo califiquen como tales serán agravados en el contexto de violencia de género.

Ejemplos de delitos: abuso de arma de fuego, lesiones, abuso sexual, corrupción de menores, explotación económica, daños, sustracción de menores, desobediencia a una orden judicial, violación de domicilio, tentativa de homicidio, femicidio etc. Todos ellos y otros necesariamente deben darse para configurar el delito, es decir la acción típica antijurídica y culpable, luego viene el análisis para agravarlos en el contexto de violencia de género en su caso.

Por su parte, y en caso que un delito se cometa contra una hombre siendo la mujer u hombre el agresor, será calificado como lesiones, daños etc., y quizá con algún agravante dispuesto por el Código Penal, como ensañamiento, alevosía, o por el vínculo; pero NUNCA por Violencia de Género.

La violencia de género tiene también otras denominaciones como "violencia machista"; "violencia patriarcal" o "violencia contra las mujeres" pero tienen el mismo significado. Todas estas denominaciones se refieren a "la violencia ejercida hacia la mujer basada en una relación de poder desigual en donde se privilegia a los varones sobre las mujeres en las sociedades patriarcales".

## **Unidad didáctica nº 2**

### **Delitos de género en el código penal argentino**

La violencia de género se ha convertido en un fenómeno global, de crecimiento constante, que se vislumbra en cada uno de los estratos de la sociedad.

Consecuencia de ello, se logró instalar la problemática mediáticamente, con una fuerte repercusión social, y se generó así un contexto favorable para la percepción de la real envergadura del problema por parte de las Autoridades estatales. El Estado se encontró obligado a dar respuesta a la demanda social sobre el conflicto en cuestión.

Al encontrarse ante un fenómeno delictual de multi-causalidad, es decir, son varios los factores que dan origen al mismo, convirtiéndolo en una cuestión compleja, la reacción estatal debe ser multidisciplinaria. Entre sus mecanismos más rigurosos para solucionar los conflictos sociales e individuales, el Estado cuenta con el derecho penal. No obstante, ello, debe entenderse que no toda conducta que implique violencia de género es pasible de una sanción penal, existiendo conductas enmarcadas en la temática no siendo penalmente relevantes, toda vez que el derecho penal no siempre es el instrumento adecuado; en muchas ocasiones, la reparación de las víctimas de estos ataques puede provenir de otras fuentes mucho más eficaces.

En este sentido, una de las respuestas del Estado se generó en materia legislativa de punición, inmiscuyendo así al derecho penal en el asunto. De esta manera la violencia de género se incluyó en nuestro Código Penal Argentino como una circunstancia calificante de figuras autónomas ya existentes, arrojándose así una propiedad penalmente relevante.

### **VIOLENCIA CONTRA LA MUJER O DE GÉNERO: PRECISIÓN TERMINOLÓGICA Y DEFINICIÓN CONCEPTUAL.**

Siendo que nuestro CP no esgrime una precisión terminológica, es que en este punto debemos ser asistidos por otras ramas del derecho.

En este sentido, es que debemos recurrir a la normativa internacional. Así encontramos que la Convención Interamericana para Prevenir, Sancionar y Erradicar la violencia contra la Mujer (Convención de Belém do Pará), en su artículo 1, establece que debe entenderse por violencia contra la mujer: "Cualquier acción o conducta, basada en su género, que cause muerte, daño o sufrimiento físico, sexual o psicológico a la mujer, tanto en ámbito público como en el privado". De igual manera lo expresa el Comité de C.E.D.A.W. (Convención sobre Eliminación de todas las Formas de Discriminación contra la Mujer), en su Recomendación General N° 19, donde definió "gender – based violence" (violencia por razones de género) como "violencia dirigida contra la mujer porque es una mujer" o "que afecta a la mujer desproporcionadamente, como discriminación".

En segundo lugar, es conveniente recurrir a normativas del derecho interno en busca

de una definición. Así encontramos que la ley 26.485 de Protección Integral para Prevenir, Sancionar y Erradicar la Violencia contra las Mujeres en los Ámbitos en que desarrollan sus Relaciones Interpersonales, define la violencia contra las mujeres, en su artículo 4, como “toda conducta, acción u omisión, que de manera directa o indirecta, tanto en ámbito público como en el privado, basada en una relación desigual de poder, afecte su vida, libertad, dignidad, integridad física, psicológica, sexual, económica o patrimonial, como así también su seguridad personal”.

Por su parte, la Jurisprudencia no ha permanecido ajena al tema, y se ha expedido sobre la extensión conceptual del término en estudio.

Así el Máximo Tribunal de la Provincia de Mendoza ha dicho que: “La violencia de género es aquella que utiliza el varón contra la mujer cuando usa su poder y su injustificada supremacía cultural y/o económica y, se da no solamente en la pareja heterosexual de adultos, sino también en todos los grupos sociales. No sólo abarca la violencia doméstica o actos de violencia física, sexual, psicológica, emocional, económica, dentro del ámbito familiar si no que abarca la perpetrada en la comunidad en general, que puede ir desde los actos como el abuso sexual, la trata de mujeres o la prostitución forzada, hasta el acoso y las intimidaciones en el trabajo o en instituciones educativas” (SPILA M. VICTORIA C/ DIRECCIÓN GENERAL DE ESCUELAS S/ AMPARO; SALA Nro. 1; 25/06/2014). Así también expresó que la violencia de género, cuando transcurre en una relación de pareja, “se caracteriza por presentar a un sujeto activo varón que aparece ejerciendo todo su poder en relación a una víctima que convive con él, en una relación convivencial que tiene por víctima a una mujer, a la que intimida y trata con violencia, en virtud de la relación vital en que se halla” (FISCAL C/ MARAVILLA JULIO ALBERTO; VIDELA ROSANA PETRONA POR ABUSO SEXUALSIMPLE AGRAVADO POR LA GUARDA Y LA CONVIVENCIA REITERADO, EN CONCURSO REAL CON ABUSO SEXUALGRAVEMENTE ULTRAJANTE AGRAVADO POR LA GUARDA Y LA CONVIVENCIA PREEXISTENTE – SALA Nro. 2; 30/08/2012).

A mayor abundamiento, es dable resaltar que, en el plano internacional, la Comisión Interamericana Derecho Humanos ha sostenido que la violencia contra las mujeres es una clara manifestación de la discriminación en razón de género; la ha descrito como un problema de derechos humanos.

Por su lado, la Corte Interamericana de Derechos Humanos ha establecido “que no toda violación de un derecho humano cometida en perjuicio de una mujer conlleva necesariamente una violación de las disposiciones de la Convención de Belém do Pará”, exigiendo para la configuración de violencia de género que la agresión sufrida por la víctima debe tener “como motivo o finalidad, o al menos alguna connotación o efecto, basado en el sexo o género de la víctima” (CASO PEROZO Y OTS VS.VENEZUELA- 28/01/2009).

Podemos afirmar entonces que la violencia de género implica cualquier acto de violencia físico, sexual, psicológico, moral, patrimonial, que inciden sobre la mujer por razón de su género, basado en la discriminación, en las relaciones de desigualdad y de poder asimétricas entre los sexos que subordinan a la mujer.

A manera de conclusión, se puede entender del espíritu de la norma nacional e internacional analizada, como así también de la doctrina jurisprudencial traída a conocimiento, que los legisladores y operadores jurídicos entendieron que la expresión “violencia de género” está circunscripta a la violencia contra la mujer, y no a otra clase de violencia que también puede ser utilizada en la sociedad contra el género masculino. Es

decir, debemos entender que cuando nos referimos a violencia de género, nos estamos refiriendo a violencia contra la mujer perpetrada por razón de su género. La Violencia contra la mujer no es una cuestión biológica ni doméstica sino de género.

### **I. DELITOS DE GÉNERO EN EL CÓDIGO PENAL ARGENTINO.**

El día 14 de noviembre de 2012, el Congreso Nacional sancionó por unanimidad la ley 26.791, la cual fue promulgada por el Poder Ejecutivo con fecha 11 de diciembre de 2012, introduciendo de esta manera en el articulado del Código Penal Argentino diversos delitos de género.

En este sentido, la ley 26.791 estableció la sustitución de los incisos 1º y 4º del artículo 80 del Código Penal, los cuales quedaron redactados de la siguiente forma: *Artículo 80: “Se impondrá reclusión o prisión perpetua, pudiendo aplicarse lo dispuesto en el artículo 52, al que matare: Inc. 1º. A su ascendiente, descendiente, cónyuge, ex cónyuge, o a la persona con quien mantiene o ha mantenido una relación de pareja, mediare o no convivencia.” Inc. 4º. “Por placer, codicia, odio racial, religioso, de género o a la orientación sexual, identidad de género o su expresión.”*

Asimismo, la normativa en estudio incorporó como incisos 11 y 12 del artículo 80 del Código Penal los siguientes textos: *Inc. 11. “A una mujer cuando el hecho sea perpetrado por un hombre y mediare violencia de género”. Inc. 12. “Con el propósito de causar sufrimiento a una persona con la que se mantiene o ha mantenido una relación en los términos del inciso 1º.”*

También se puede observar que se modificó el artículo 80 in fine, excepcionando la aplicación de las circunstancias extraordinarias de atenuación en ciertos supuestos, quedando redactado de la siguiente manera: *“Cuando en el caso del inciso 1º de este artículo, mediaren circunstancias extraordinarias de atenuación, el juez podrá aplicar prisión o reclusión de ocho (8) a veinticinco (25) años. Esto no será aplicable a quien anteriormente hubiera realizado actos de violencia contra la mujer víctima.”*

a.- Homicidio agravado por el vínculo y por la relación con la víctima.

La ley 26.791 agregó al art. 80 inc. 1 como circunstancia calificante, nuevas calidades del sujeto pasivo, respecto del sujeto activo, estableciendo la prisión o reclusión perpetua cuando se matare al *“ex cónyuge o persona con quien mantiene o ha mantenido una relación de pareja, mediare o no convivencia”*.

Por lo tanto quedan comprendidas en la agravante el conviviente y el noviazgo – como así también, tal como surge de la letra del texto, el ex conviviente y ex novio/a – siempre que haya habido una “relación de pareja” entre el agresor y la víctima, situación que excluye las meras relaciones pasajeras, transitorias o amistosas.

Cabe destacar que al tratarse de una figura dolosa (resultando admisible el dolo eventual), se satisface únicamente con la intención de matar a un sujeto unido vincular o relacionalmente al sujeto activo; no exigiéndose en consecuencia la intención de realizarlo con motivo de su género o sexo (por ende, el sujeto pasivo puede pertenecer al sexo masculino o femenino), por lo cual esta clase de homicidios no configuran un delito de género.

El tipo penal no exige, en su faz subjetiva, que el homicidio se haya producido como una manifestación de la violencia de género, sino que basta con que el resultado haya tenido como sujeto activo y pasivo, a personas unidas vincularmente o por una relación de pareja.

En caso de concurrir la circunstancia objetiva prevista y un contexto de violencia de

género, siendo la víctima una mujer y el autor un hombre, la figura analizada deberá hacerse concurrir idealmente con el inc. 11 del art. 80.

### **Circunstancias extraordinarias de atenuación.**

Por último, debemos analizar la fórmula agregada por la ley 26.791 en las circunstancias extraordinarias de atenuación del último párrafo del art. 80, la cual estableció: *“Esto no será aplicable a quien anteriormente hubiera realizado actos de violencia contra la mujer víctima”*. De esta manera se impuso que estas circunstancias graves e inusitadas que ocurren fuera del orden común o natural (que no fundamentan la emoción violenta y que hacen perder vigencia a los vínculos o relación de pareja agravantes) no son aplicables cuando el autor del homicidio realizó con anterioridad actos de violencia contra la mujer víctima de ese delito.

En este sentido debe entenderse que estos “actos de violencia anteriores” (a lo que refiere la ley) pueden o no ser configurativos de delito, debiendo encuadrar en la definición de violencia de género de la ley 26.485 y la Convención Belém Do Pará, y por lo tanto no demandan el previo dictado de una sentencia penal condenatoria en relación con tales circunstancias.

### **Homicidio agravado por odio de género.**

Como ya se dijera ut-supra, el inciso 4° del art. 80 fue modificado por la ley 26.791, incorporando como calificante del homicidio, *cuando se matare a otra persona por “odio de género o a la orientación sexual, identidad de género o su expresión”*.

En este supuesto, la reforma legislativa tuvo por objeto imponer un plus punitivo cuando la acción de matar conlleva la motivación de odio que se siente por la víctima por pertenecer a un determinado género, sea masculino o femenino. En este caso, el agresor mata por odio al género humano.

Asimismo, se incluye en este supuesto al sujeto activo que mata por “misoginia”, es decir, tal como lo define la Real Academia Española, por aversión u odio a la mujer.

Así también se castiga más severamente a la persona que mata a otra por el odio que le genera la orientación sexual de la víctima, es decir, por su inclinación sexual: homosexual, bisexual o heterosexual. El homicida actúa debido a su desprecio por el modo en que la víctima vive su sexualidad y sus relaciones.

Abarca el texto penal, no solo el odio o aversión a determinada persona por su pertenencia biológica al género masculino o femenino, y su orientación sexual, sino también el odio a la identidad de género. En este punto resulta ineludible referirse al concepto de identidad de género prevista en el art. 2 de la ley 26.743, que entiende por tal, “la vivencia interna e individual del género tal como cada persona la siente, la cual puede corresponder o no con el sexo asignado al momento del nacimiento, incluyendo la vivencia personal del cuerpo. Esto puede involucrar la modificación de la apariencia o la función corporal a través de medios farmacológicos, quirúrgicos o de otra índole, siempre que ello sea libremente escogido. También incluye otras expresiones de género, como la vestimenta, el modo de hablar y los modales”.

Entonces podemos afirmar que en los casos de homicidio por odio a la identidad de género, el autor mata a otra persona porque odia la elección de identidad sexual elegida por la víctima. En estos supuestos se configuraría el delito cuando el agente mata a una persona transexual; es decir, a quien siendo hombre se ha convertido en mujer o a quien siendo

mujer ha decidido ser hombre, modificando su apariencia y/o función corporal por cualquier medio.

Finalmente la nueva regulación también agrava la pena a quien diera muerte por odio a la expresión de la identidad de género de la víctima. En este caso, a diferencia del caso precedente, la víctima no ha cambiado de género sexual, pero se comporta y expresa como si perteneciera al género contrario. Aquí quedarían encuadrados los casos de travestismo y transformismo.

### **Femicidio.**

Con el nuevo texto legal introducido por la reforma, *el inc. 11 del art. 80 agrava el homicidio contra “una mujer cuando el hecho sea perpetrado por un hombre y mediar violencia de género”*, contemplando así la figura del “Femicidio”, tal como lo denomina la doctrina.

El femicidio contempla la muerte de una mujer en un contexto de género o sea que no se estaría en presencia de esta casuística ante un hecho de violencia de cualquier intensidad pero sólo efectuado contra una mujer. Es la muerte de una mujer en un contexto de género, por su pertenencia al género femenino, porque es una mujer, existiendo una situación de subordinación y sometimiento de la mujer hacia el varón, basada en una relación desigual de poder. En este sentido, encontramos que la ley 26.485, en su art. 4, establece que por “relación desigual de poder” debe entenderse que es la relación “que se configura por prácticas socioculturales históricas basadas en la idea de la inferioridad de las mujeres o la superioridad de los varones, o en conductas estereotipadas de hombres y mujeres, que limitan total o parcialmente el reconocimiento o goce de los derechos de éstas, en cualquier ámbito en que desarrollen sus relaciones interpersonales”.

El tipo penal exige que la muerte de la mujer a manos del hombre se haya producido mediando “violencia de género”.

Sin embargo, se trata de un elemento normativo extralegal vinculante para el juez, por lo cual el concepto de violencia de género no queda librado a su interpretación, ni depende de creación jurisprudencial, sino que su definición es la que estipula la legislación que la regula, en el orden internacional y nacional.

En consecuencia, para conceptualizar el término “violencia de género” debe recurrirse a la Convención Belém Do Pará a nivel internacional, y a la ley 26.485 a nivel nacional, remitiéndose al análisis efectuado en el apartado II del presente trabajo, en honor a la brevedad.

### **Homicidio transversal o vinculado.**

El inciso 12 del art. 80, tras la reforma legislativa en estudio, quedó redactado de la siguiente manera, agravando la pena *cuando se matare: “con el propósito de causar sufrimiento a una persona con la que se mantiene o ha mantenido una relación en los términos del inc.1”*; incluyendo así la figura del homicidio transversal o vinculado.

Este novel calificante del homicidio exige causar la muerte de una persona, sin distinción de sexo o condición, para causar sufrimiento a su cónyuge, ex cónyuge o persona con la que mantiene o ha mantenido una relación de pareja, haya mediado o no convivencia-.

Es decir, se mata para que otra persona sufra por esa muerte. Esta figura del homicidio implica matar a una persona con el propósito de lograr sufrimiento, padecimiento o

dolor ajeno.

En este aspecto vemos que esta modalidad del homicidio añade en el tipo subjetivo un elemento intencional. No basta con el dolo propio de todo homicidio, sino que se requiere matar para lograr que otra persona sufra, no siendo necesario que esta persona realmente sufra por esa muerte, bastando con la intención de hacer sufrir.

Al momento de justificar el plus punitivo que recibe este tipo de homicidio, es posible avizorar que la razón del mayor castigo está en que el autor mata a inocentes para hacer sufrir a un tercero. Además, de la crueldad que con ello exhibe, produce dos víctimas: el muerto y la persona que sufre por esa muerte.

### **Lesiones calificadas por circunstancias del art. 80 del C.P. Promoción de oficio de la acción penal por mediar interés público. Desistimiento de la acción.**

La incorporación de los delitos de género realizada por la ley N° 26.791, impactó directamente en los delitos de lesiones leves, graves y gravísimas. Ello en virtud de la técnica legislativa preexistente utilizada por el art. 92 del Código Penal, el cual establece que *“Si concurriere alguna de las circunstancias enumeradas en el artículo 80, la pena será: en el caso del artículo 89 de seis meses a dos años; en el caso del artículo 90, de tres a diez años; y en el caso del artículo 91, de tres a quince años”*.

Como se puede apreciar, las lesiones se agravan en función de las circunstancias del art. 80 del C.P., por lo cual la incorporación de la cuestión de género como agravante del homicidio también opera como agravante de aquella figura penal. En pocas palabras, a partir de la reforma, las lesiones se agravan por la relación de pareja con la víctima, por odio de género, por cometerse contra una mujer mediando violencia de género y por venganza transversal; incorporándose de esta manera la perspectiva de género como circunstancia calificante en el delito de lesiones.

### **Promoción de oficio de la acción penal por mediar interés público.**

Especial atención merece el análisis de las lesiones leves agravadas en función del art. 80 inc. 1, 4, 11 y 12, toda vez que siguiendo lo establecido por el art. 71 y 72 inc. 2 del Código Penal, al ser lesiones leves, dependen de la instancia privada de la víctima para la formación de causa penal. Es decir, si las lesiones producidas resultan leves, el Ministerio Público sólo puede ejercer la acción penal si la víctima promovió la misma.

Nuestro Código Penal, en lo relativo al delito de lesiones leves, cede la limitación de improcedencia de oficio, cuando mediaren en el caso, razones de seguridad o razones de interés público, refiriéndose este último supuesto cuando el hecho excede el marco de lo individual respecto de la víctima, su conocimiento y juzgamiento resulte útil, conveniente o necesario para el orden o bienestar de la comunidad; supuesto en el cual podrá procederse de oficio.

En definitiva, son las conductas antisociales que por tanto, irradian sus efectos más allá de las partes involucradas en el conflicto, las que habilitan el ingreso del ámbito penal al tratamiento de una cuestión que, por regla, hubiere quedado reducida al ámbito privado.

En este sentido, el juzgamiento del tipo de conductas delictivas que se producen en un contexto de violencia de género supera el ámbito de lo privado o de lo individual respecto de la víctima, resultando de interés público y social su juzgamiento, en cumplimiento de los compromisos contraídos internacionalmente.

Surge del análisis de todo el plexo normativo que el órgano estatal encargado de la



persecución penal está obligado a actuar en aquellas situaciones que comprometen el interés público, entre las cuales se encuentra las de violencia de género, por lo que se salva así el obstáculo de procedibilidad correspondiendo la intervención de oficio.

En la última década se percibió un necesario cambio cultural, de entender y considerar a la Violencia de Género como un asunto de interés público, no íntimo y privado, que afecta a un sector de la sociedad que lucha para garantizar y hacer respetar sus Derechos.

En apoyo a la postura formulada, la Cámara Nacional de Apelaciones en lo Criminal tiene dicho, de manera contundente, que en casos de lesiones sufridas por una mujer en un contexto de violencia de género: “Potencialmente se vislumbra un riesgo que afecta su integridad psíquica o física y así se ve excedido el marco de intimidad en que se veía protegida y autoriza, que en garantía de “un interés público” que la involucra la acción pueda ser ejercida de manera oficiosa (...) De momento y en el caso concreto existe ese interés público que habilita al Ministerio público a actuar sin que se haya instado la acción (...)” (CÁMARA NACIONAL DE APELACIONES EN LO CRIMINAL Y CORRECCIONAL- SALA NRO.6-B.C.M. S/ INCIDENTE DE FALTA DE ACCIÓN- 20/08/2013).-

Además de la razones de congruencia normativa, es necesario entender que las lesiones sufridas por la mujer víctima, suele ostentar carácter doméstico, es decir, se produce intramuros, y cometida a manos de su cónyuge, ex cónyuge o persona con quien tiene o ha tenido una relación de pareja. Ello implica que, generalmente, la víctima siente un temor reverencial ante su agresor, ya sea por el contexto de violencia cotidiano que sufre, porque aquel es el sostén económico del hogar o por la falsa creencia de una necesidad de conservar la familia pasando por alto estos hechos. Así también, es común que la mujer víctima tema la inacción de la justicia, sabiendo que ella deberá regresar a su hogar y enfrentar nuevamente a su agresor, quien probablemente tomará conocimiento de la denuncia penal que se radicó, con las represalias que ello genera. Estos factores son lo que influyen a la víctima de violencia de género al momento de decidir radicar una denuncia penal. Estos factores son lo que hacen creer a la víctima que recurrir a la Justicia Penal no será una solución a su problema, por el contrario, le traerá mayores consecuencias.

Es ahí donde el Estado debe intervenir, dejando de lado todo tipo de formalismos legales.

Esta clase de delitos, lesiones leves, son el comienzo de una violencia sistemática que la víctima sufrirá a manos de su pareja, la cual va en constante progreso, aumentando su intensidad.

El interés público en investigar este primer escalón de la violencia de género se vislumbra en la situación de vulnerabilidad en que se encuentra la víctima frente a su agresor. La defensa del género femenino, la protección de la mujer víctima de violencia física dentro de su hogar por parte de su pareja, por más leve que sea la lesión, son de interés público, incumbiendo a la sociedad en su conjunto y al Estado su prevención y sanción.

### **Desistimiento de la acción penal por parte de la víctima.**

Por otra parte, es dable analizar el supuesto en que la mujer víctima que denunció penalmente e instó la acción penal por las lesiones sufridas por su pareja, luego decide retractarse, solicitando que la causa penal no siga su curso.

Siendo que el delito de lesiones leves es de acción penal pública, aunque dependiente de instancia privada, instada la acción por el legitimado a hacerlo, la acción penal queda en

manos del Estado, quien la ejercerá de oficio, sin perjuicio de la postura adoptada en el apartado precedente, donde se considera que la acción debe promoverse por el Estado desde la comisión del hecho delictivo por razones de interés público.

## **II. AMPLITUD PROBATORIA EN DELITOS DE GÉNERO. TESTIGO ÚNICO.**

Especial relevancia adquiere la cuestión probatoria en los delitos que encuentran a las mujeres como víctimas y que se cometen en un contexto de violencia de género.

Como ya se ha señalado, en la mayoría de los casos, esta clase de delitos reviste calidad de “doméstica”, toda vez que se producen intramuros, es decir, en el interior del hogar, en la intimidad de la pareja, en el núcleo familiar. Consecuencia de ello, la prueba de cargo se ve limitada por la naturaleza del propio caso, siendo común que no existan testigos oculares de lo ocurrido que sean ajenos al conflicto.

En virtud de ello, es preciso revestir de fuerza probatoria la declaración de la mujer víctima, quien resulta ser el único testigo del hecho delictivo, con la entidad necesaria para reunir los elementos de convicción que requiere la ley adjetiva para llevar adelante el proceso penal.

En esta línea de pensamiento, el Máximo Tribunal de Capital Federal, en un caso de amenazas cometidas contra una mujer en la intimidad del hogar, que encontraba la declaración de la víctima como elemento probatorio único, expresó que el antiguo adagio “testis unus, testis nullus” (testigo único, testigo nulo), no tiene gravitación actualmente en la normativa vigente. En este sentido, entiende el tribunal que la convicción judicial para resolver no depende de la cantidad de los elementos de prueba que se producen durante el juicio sino del valor y la fuerza probatoria que, fundada y racionalmente, se le asigne a los mismos, “incluso cuando ella principalmente se asiente en el relato de la víctima”. El valor probatorio del testimonio de la víctima en casos donde por su especial modo de comisión no puedan ser corroborados por otros medios, no puede ser soslayado o descalificado dado que ello constituiría una forma de violencia institucional re victimizante contraria a los parámetros internacionales en la materia” (TRIBUNAL SUPERIOR DE JUSTICIA DE CAPITALFEDERAL; MINISTERIO PÚBLICO. DEFENSORÍA GENERAL DE LA C.A.B.A. S/ QUEJA POR RECURSO DE INCONSTITUCIONALIDAD DENEGADO EN AUTOS N.G., G.E. S/INF. ART 149 BIS CP. 11/09/2013).-

No debemos olvidar que la ley marco 26.485 de Protección Integral de la mujer, más precisamente en su art. 16 inc. 1, también consagra la amplitud probatoria imperante en la materia en estudio. En este sentido, en un caso de lesiones leves cometido contra una mujer mediando violencia de género, se expresó la Cámara Nacional de Apelaciones en lo Criminal, diciendo que “la prueba más trascendental es lo dicho por la víctima, y la ausencia de testigos no descarta la existencia del evento. No debe soslayarse que este tipo de conductas suelen llevarse a cabo en el ámbito de intimidad de la pareja (...) El Estado tiene el deber de cumplir con la obligación de tutela real y efectiva de las pautas establecidas en el artículo 16 de la ley 26.485, que incluye el derecho de las mujeres a vivir una vida sin violencia.” (CÁMARA NACIONAL DE APELACIONES EN LO CRIMINAL Y CORRECCIONAL – SALA IV- R, C.J. S/ PROCESAMIENTO- 19/04/2013).

En conclusión, la máxima de que el testigo único no es suficiente para constituir una prueba, pierde vigor en los casos de violencia doméstica, atento al contexto de intimidad donde suelen producirse los mismos, lo cual supone una limitación obvia en materia probatoria. Es así que la palabra de la víctima adquiere relevancia, siendo autorizada a crear

por sí misma la prueba de un hecho punible, en virtud de la amplitud probatoria prevista por los Códigos Procedimentales y la ley de Protección Integral de las Mujeres, como así también por el sistema de sana crítica racional y libre convicción imperante en materia probatoria en nuestro sistema.

### **Unidad didáctica nº 3.**

#### **Denuncia y judicialización de las situaciones de violencia de género.**

Es importante tener en cuenta que en Santa Fe las situaciones de violencias de género no cuentan en el ámbito judicial con un fuero único, sino que hay ciertos aspectos que son llevados adelante por la justicia penal y otros que competen al ámbito civil – especialmente a los tribunales de Familia –. Cada uno de estos fueros se rigen por sus procedimientos propios, y tienen competencia para llevar adelante distinto tipo de acciones.

#### **En el fuero penal**

##### **Dónde Denunciar**

1. Centro Territorial de Denuncias
2. Comisaría del barrio o jurisdicción donde ocurrieron los hechos.
3. Unidad de Información y Atención de Víctimas y Denuncias del M.P.A.

##### **Qué denunciar**

Es importante brindar toda la información necesaria de una sola vez para evitar que la persona en situación de violencia (en caso de que sea quien denuncia) tenga que reiterar su relato en distintas instancias. Se deben obtener todos los elementos posibles que refieran a las circunstancias de tiempo (fecha precisa, o bien circunstancias que nos ubiquen temporalmente), modo (datos precisos y objetivos sobre la modalidad en que se llevó a cabo el hecho) y lugar (características del espacio en que ocurrió el hecho como manchas, color de paredes, presencia de objetos). Indagar sobre la posible existencia de testigos, aunque no sean del hecho denunciado propiamente. Asimismo, se debe indagar sobre la posible existencia de otras pruebas que se puedan aportar (mensajes de texto, indicación de las líneas y los equipos telefónicos, si con posterioridad intervino alguna institución, si hubo un llamado al 911, etc.). La denuncia, entonces, debe ser lo más detallada posible y conteniendo todos los elementos que estemos en condiciones de aportar para probar el hecho. No se deben permitir ni contestar aquellas preguntas que sean re victimizantes o que impliquen investigación sobre la persona denunciante, como por ejemplo: ¿Por qué no lo frenaste? ¿Por qué no te fuiste? ¿Por qué no gritaste? ¿Cómo estabas vestida? ¿Le fuiste infiel? Existen preguntas que, según el contexto y a lo que se quiera apuntar, pueden ser o no re victimizantes e intimidantes, por ejemplo, preguntar cómo estaba vestida la persona denunciante puede ser ofensivo si con ello se está preguntando si la misma provocó o no a su agresor, pero puede ser un dato valioso si lo que se pretende es obtener datos objetivos para que eventuales testigos que no tienen relación ni conocen a la víctima den cuenta del hecho. También en el caso de denuncias por violencias de género se vuelve de suma importancia contextualizar las relaciones en el marco de las cuales sucedieron los hechos denunciados, es muy importante poder historizar los vínculos, dar cuenta de las situaciones de desigualdad y de cada uno de los indicadores de riesgo de los cuales se tome conocimiento. Generalmente los hechos de violencia que llegan a constituir delitos penales

no son situaciones aisladas, sino que representan el punto extremo de una relación violenta y desigual.

#### Quién denuncia

Como se ha mencionado, La Ley Nacional 26.485 obliga a ciertos agentes a radicar la denuncia cuando toman conocimiento de situaciones de violencias en el ejercicio de sus funciones. En este sentido, dichas personas no están eximidos de denunciar por tratarse de un delito de instancia privada, en cuyo caso, posteriormente la persona que se encuentra atravesando la situación por sí o por su representante será citada para “habilitar” la investigación.

En aquellos casos en que la o el agente territorial no quiera denunciar a través de la comisaría de la jurisdicción puede hacerlo a través del Centro Territorial de denuncias o notificando al Ministerio Público de la acusación. En ciertas ocasiones, es estratégico poder radicar la denuncia en un lugar distinto al de la comisaría de origen para preservar el resguardo del agente territorial.

#### Formalidades de la denuncia

Se exige la acreditación con DNI de la persona que denuncia, tanto si la denunciante acompaña la denuncia por escrito como si la institución en la que se radica la misma lo hace, con firma de la denunciante. Debe darse un detalle del o de los hechos que se están denunciando. La Ley Nacional 26.485 establece que los datos de la persona denunciante deben mantenerse bajo reserva.

#### Por qué denunciar

La denuncia es el primer paso para lograr el acceso a la justicia de las víctimas y luchar contra la impunidad de la violencia machista. Resulta importante también obtener información fehaciente de estos casos para producir estadísticas que nos permitan generar políticas públicas efectivas sobre la base de datos concretos. Además, quienes se encuentran obligados por la Ley 26.485 a denunciar, podrían incurrir en responsabilidad por omisión en caso de no hacerlo. También es importante denunciar, dado que, ante eventuales hechos nuevos, las denuncias previas hechas por las víctimas, por su entorno o instituciones constituyen material probatorio para el Proceso.

#### Quiénes están obligados/as a Denunciar

Las personas que se desempeñen en servicios asistenciales, sociales, educativos y de salud, en el ámbito público o privado, que con motivo o en ocasión de sus tareas tomaren conocimiento de un hecho de violencia contra las mujeres en los términos de la presente ley, estarán obligados a formular las denuncias, según corresponda, aún en aquellos casos en que el hecho no configure delito.

#### Claves para efectuar la denuncia penal

Es necesario que el hecho de violencia configure un delito, la Violencia de Género no constituye un único tipo delictivo, sino que se presenta como agravante, contexto o modalidad específica de ciertos tipos delictivos tales como:

- Abuso de armas de fuego
- Lesiones en diversos grados
- Femicidio o tentativa de femicidio
- Abuso sexuales

- Corrupción de menores
- Facilitación de la prostitución
- Explotación económica
- Privatización ilegítima de Libertad
- Daños materiales
- Incendio doloso
- Explotación (sexual, laboral, etc)
- Sustracción de menores
- Impedimento de contacto
- Búsqueda de paradero
- Desobediencia de una orden judicial: violación de la Medida de Distancia
- Usurpación
- Violación de Domicilio
- Hurto
- Amenazas simples / Coactivas / Coactivas calificadas

*Algunas pautas de interés para efectuar una denuncia penal:*

- DNI
- Cuando la denuncia es realizada por otra persona luego se llama a ratificar la denuncia a la víctima / Especificar en la denuncia los motivos por los cuales no realiza la denuncia la propia víctima.
- Aportar todos los datos precisos que tengan: nombres, teléfonos, domicilios, DNI, etc.
- Solicitar que se inste a la acción penal - en caso de querer que se investigue, se lleve a cabo un proceso penal y una condena.
- Una vez iniciada la denuncia penal es muy importante sostener y acompañar a la víctima en el proceso.
- Tener en cuenta que una vez que se efectúa la denuncia luego el Estado tiene el deber de continuar con la investigación -según jurisprudencia de la CSJN aún en contra de la voluntad de las víctimas-.

Es importante tener en cuenta que con la reciente reforma al artículo 72 del código penal, aun en aquellas situaciones en que se trata de delitos de instancia privada como lesiones leves la justicia debe actuar de oficio cuando se encuentren afectadas cuestiones de interés público o por razones de seguridad. Es importante destacar que el Ministerio Público de la Acusación cuenta con una unidad fiscal especializada en Violencia de Género, Familiar y Sexual. La misma cuenta además con un/a fiscal de turno especializado/a que se encuentra a cargo de las investigaciones en días y horarios inhábiles garantizando de este modo el tratamiento e investigación especializada de este tipo de situaciones.

*Otras medidas que pueden solicitarse*

Además de la denuncia, pueden solicitarse a la comisaría que se realicen las gestiones necesarias ante el/la fiscal de turno o el organismo que corresponda para la solicitud de las medidas preventivas urgentes contempladas en la Ley 25.484:

Medida de distancia, exclusión, secuestro de armas, botón de alarma, ronda policial, restitución de bienes o personas, entre otras-.

*Qué pasa después de la denuncia: el proceso penal*

La denuncia implica el inicio de una investigación penal preparatoria, es muy importante conocer las fases del proceso para poder transmitir información y seguridad a las víctimas, y fundamentalmente para no generar falsas expectativas respecto a las respuestas y pasos posibles luego de la denuncia.

**Prisión Preventiva:** Sin dudas, uno de los principales aspectos que suelen consultarse se vincula a la prisión preventiva, a continuación, se exponen los supuestos de su procedencia. Es muy importante considerar estos requisitos a los efectos de no generar falsas pretensiones en los denunciantes. Todas las medidas cautelares deben ser excepcionales, en especial la prisión preventiva. Para que proceda la solicitud de prisión preventiva deben reunirse los siguientes requisitos:

1. Existencia de elementos de convicción suficientes para sostener su probable autoría o participación punible en el hecho investigado.
2. La pena privativa de libertad, que razonablemente pudiera corresponder en caso de condena, sea de efectiva ejecución.
3. Las circunstancias del caso autorizan a presumir el peligro de fuga o de entorpecimiento de la investigación. Si existen elementos vinculados a estos tres requisitos, es importante dejarlos reflejados y especificados en la denuncia que se realiza para que sean tenidos en cuenta a la hora de evaluar la procedencia de las medidas cautelares.

### **Denuncia en las comisarías**

Todas las comisarías tienen la obligación de tomar las denuncias que se efectúen en el marco de la Ley 26.485.

- La denunciante tiene derecho a ser escuchada en un espacio de intimidad y a recibir una respuesta rápida y efectiva.
- La denunciante puede estar acompañada y no se necesita presentar pruebas ni testigos al momento de la denuncia.
- Es importante solicitar copia de la denuncia y leerla a los efectos de constatar si coincide con la declaración.
- La denunciante tiene derecho a ser informada sobre quién es el fiscal de turno interviniente y sobre las medidas que disponga el mismo.
- Todos los trámites son gratuitos.
- La denunciante tiene derecho a solicitar que se comuniquen con el fiscal de turno si desea tramitar algunas de las medidas contempladas en la Ley 26.485, como así también para solicitar asistencia del área Municipal correspondiente y/o otros organismos que brindan asistencia integral.

### **Violencia policial en la Ruta de la Denuncia**

A continuación, se describen algunas de las situaciones de violencia policial más comunes que suelen ocurrir al efectuar denuncias en las dependencias policiales. Es importante reconocer estas situaciones a los efectos de poder detectar y denunciar este tipo de violencia institucional y así poder bregar por los derechos de las víctimas.

- Revictimización por omisión en la redacción de la denuncia y repetición de relato. La denuncia policial presenta omisiones respecto a lo relatado por la víctima motivo por el cual debe repetir todo nuevamente en sede judicial. Por ello siempre es importante solicitar la lectura de la denuncia y comprobar que contenga todos los elementos que fueron relatados.
- La víctima queda aprehendida junto con el agresor en la misma comisaría tras haberse defendido en el marco de una situación de violencia de género. El elemento

determinante de la justicia y la policía suelen ser las lesiones visibles en el agresor, el descreimiento en el relato de la víctima y la falta de perspectiva de género en el análisis de la legítima defensa.

- Comentarios machistas por parte del personal policial a la denunciante.
- Exigencia de testigos como requisitos para tomarle la denuncia.
- Largas esperas innecesarias para la toma de la denuncia.
- Comentarios que responsabilizan a las víctimas de lo sucedido, expresando por ejemplo que no tiene derecho a denunciar porque ella deja pasar al domicilio al agresor, o que ella era responsable de lo sucedido ya que “lo llamaba” a su ex pareja, lo “perdonaba” y luego cuando se enojaba lo denunciaba.
- Desestimar la denuncia aludiendo que son problemas menores o familiares.
- Negativa de otorgarle copia de la denuncia.

### En el fuero civil

En la provincia de Santa Fe son competentes los Tribunales de Familia para solicitar, entre otras las siguientes medidas en los casos de violencias domésticas:

- Medida de Distancia
- Exclusión del hogar
- Restitución de bienes
- Solicitar botón de alarma
- Alimentos provisorios
- Suspensión del régimen de contacto.
- Régimen de Contacto Provisorio.

Para solicitar alguna de dichas medidas debe dirigirse a la Unidad de información y atención de víctimas y denunciantes, donde luego de recepcionada la denuncia y la solicitud de medidas derivan a los Tribunales.

Medida de distancia	Exclusión del hogar	Restricción de bienes
<ul style="list-style-type: none"> <li>&gt; Se establece respecto de la persona y del domicilio.</li> <li>&gt; Su violación constituye un delito: incumplimiento de mandato judicial.</li> <li>&gt; Se estipula por un tiempo determinado. Generalmente 60 días. Debe solicitarse la renovación con anticipación.</li> <li>&gt; Para renovarla es importante acudir nuevamente a la unidad de atención y aportar todos los hechos nuevos.</li> <li>&gt; Es importante ver cómo se compatibiliza con régimen de alimentos, visitas y otras situaciones que puedan surgir vinculadas especialmente al régimen parental. La jueza debe prever un mecanismo para que no se crucen.</li> <li>&gt; Es importante notificar de la misma a la Escuela, Control de Salud y Lugar de trabajo.</li> <li>&gt; Por ello puede solicitarse cuando se pide que sea notificada mediante mantamiento</li> </ul>	<p>b.2 Ordenar la exclusión de la parte agresora de la residencia común, independientemente de la titularidad de la misma;</p> <p>b.3. Decir el re íntegro al domicilio de la mujer si está se había retirado, previa exclusión de la vivienda del presunto agresor.</p> <ul style="list-style-type: none"> <li>&gt; Se puede solicitar independientemente de quién es el titular de la vivienda.</li> <li>&gt; Se aconseja que desde el área o organismo interviniente llame previamente a la comisaría para ver si cuentan con personal o móvil para realizarla.</li> <li>&gt; En la medida de lo posible es importante trabajar previamente con el grupo familiar para que no tome represalias o reprochen a la personas que solicita la exclusión.</li> </ul>	<p>Ordenar a la fuerza pública, el acompañamiento de la mujer que padece violencia, a su domicilio para retirar sus efectos personales.</p> <ul style="list-style-type: none"> <li>&gt; Si son bienes de uso personal -ropa, elementos personales, etc. - se solicitan en la Unidad de atención a víctimas y denunciantes.</li> <li>&gt; Si se trata del mobiliarios de la vivienda debe solicitarse en tribunales. Debe realizarse en inventario.</li> <li>&gt; Es importante indagar sobre cuáles con los bienes que se quieren retirar -y si la persona tiene algún medio para moverlos o si por el contrario se requiere solicitar colaboración del Área Mujer y Diversidad Sexual o de la Policía.</li> <li>&gt; Solicitar refuerzo policial del 911 por posibles represalias.</li> </ul>

Ordenar medidas de seguridad en el domicilio de la mujer	Prohibir al presunto agresor enajenar, disponer, destruir, ocultar o trasladar bienes gananciales de la sociedad conyugal o los comunes de la pareja conviviente	Medidas típicas de situaciones de violencia doméstica que deben solicitarse a el juez de Flia. articulándose con BCINA
<ul style="list-style-type: none"> <li>&gt; Solicitar al Ministerio de Seguridad a través del MPA ronda policiales.</li> <li>&gt; Solicitar al juez de familia a través del Juzgado de Familia y de municipio botón de alarma.</li> </ul>	<ul style="list-style-type: none"> <li>&gt; Solicitar al juez de familia</li> </ul>	<ul style="list-style-type: none"> <li>&gt; En caso de que se trate de una pareja con hijos/a, se fijará una cuota alimentaria provisoria, si correspondiese, de acuerdo con los antecedentes obrantes en la causa; según las normas que rigen en la materia: b6. En caso que la víctima fuere menor de edad, el/la juez/a, mediante resolución fundada y teniendo en cuenta la opinión y el derecho a ser oída de la niña o de la adolescente puede, puede otorgar la guarda a un miembro de su grupo familiar, por consanguinidad o afinidad o con otros miembros de la familia ampliada o de la comunidad.</li> <li>&gt; Ordenar la suspensión provisoria del régimen de visitas.</li> <li>&gt; Ordenar al presunto agresor abstenerse de interferir de cualquier forma, en el ejercicio de la guarda, crianza y educación de los/as hijos/as;</li> <li>&gt; Disponer el inventario de los bienes gananciales de la sociedad conyugal y de los bienes propios de quién ejerce y padece violencia. En los casos de las parejas convivientes se dispondrá el inventario de los bienes de cada uno;</li> <li>&gt; Otorgar el uso exclusivo a la mujer que padece violencia por el período que estime conveniente del mobiliario de la casa.</li> </ul>

### Si quienes sufren violencias de género son niñas y/o adolescentes

Es importante tener en cuenta que:

- Que pueden efectuar la denuncia sin necesidad de contar con la autorización de su responsable parental y/o tutor legal en virtud de la Ley 26.485 y del principio de Autonomía Progresiva.
- Podes asesorarte también en el servicio local de niñez y adolescencia.
- Si la situación se produce en el ámbito escolar entre pares es importante poder comunicarlo a las autoridades para que pueda tomar intervención el equipo socio educativo y/o la institución que corresponda.
- Si la situación ha sido judicializada en ciertas situaciones es importante solicitar que las entrevistas se realicen en cámara gesell a los efectos de evitar situaciones de revictimización.

### **NOTIFICACIÓN DE DERECHOS DE LA VÍCTIMA “VIOLENCIA DE GÉNERO”**

(MODELO: Tener presente que deberán actualizar los datos informativos de éste modelo conforme la jurisdicción donde presten labores):

Se hace saber, en fecha -----, a la Sra. -----, DNI -----, que la ley 12.734 y modificatorias, otorga a la víctima los siguientes derechos:

“ARTÍCULO 80”. Derecho de la Víctima. “Las autoridades intervinientes en un procedimiento penal garantizarán a quienes aparezcan como víctimas u ofendidos



penalmente por el delito los siguientes derechos:

- 1) a recibir un trato digno y respetuoso;
- 2) a la documentación clara, precisa y exhaustiva de las lesiones o daños que se afirman sufridos por causa del hecho motivante de la investigación;
- 3) a obtener información sobre la marcha del procedimiento y el resultado de la investigación, debiendo la Oficina de Gestión Judicial notificarle al domicilio que habrán de fijar, la fecha, hora y lugar del juicio, así como la sentencia final cuando no concurriera a la audiencia del debate;
- 4) a minimizar las molestias que deban ocasionarse con motivo del procedimiento;
- 5) a la salvaguarda de su intimidad en la medida compatible con el procedimiento regulado por este Código;
- 6) a la protección de su seguridad, la de sus familiares y la de los testigos que depongan a su favor, preservándolos de la intimidación y represalia, sobre todo si se trata de una investigación referida a actos de delincuencia organizada;
- 7) a requerir el inmediato reintegro de los efectos sustraídos y el cese del estado antijurídico producido por el hecho investigado en las cosas o efectos de su pertenencia, cuando ello corresponda según las disposiciones de este Código;
- 8) a obtener la revisión de la desestimación de la denuncia o el archivo ya reclamar por demora o ineficiencia en la investigación, ante el Fiscal Regional, y ante la negativa de éste, ante el Fiscal General, sin perjuicio de formular cuando correspondiere queja ante la Auditoría General del Ministerio Público de la Acusación. Cuando la investigación refiera a delitos que afectasen intereses colectivos o difusos, las personas jurídicas cuyo objeto fuera la protección del bien tutelado en la figura penal, tendrán la legitimación a la que se hace referencia en el presente inciso;
- 9) a presentar querrela y a ejercer contra el imputado acciones tendientes a perseguir las responsabilidades civiles provenientes del hecho punible, en los términos de este Código. Una ley especial establecerá la forma de protección a que alude el inciso 6) de este artículo, la que podrá hacerse extensiva, si fuere necesaria, a imputados u otros testigos.
- 10) a ser oída por un Juez en audiencia pública en forma previa al dictado de las resoluciones que versen sobre la aplicación de un criterio de oportunidad, la adopción de medidas cautelares, la suspensión del juicio de prueba, y los supuestos de procedimiento abreviado. En este último caso, también tendrá derecho a ser oída por el Fiscal antes de la celebración del acuerdo. Durante la etapa de ejecución de la pena en los casos de conmutaciones de penas, libertades condicionales, salidas transitorias, cumplimiento en estado de semilibertad o semidetención, aplicación de leyes penales más benignas y modificaciones de las medidas de seguridad impuestas. Las resoluciones adoptadas deberán serle comunicadas por la Oficina de Gestión Judicial. Para el supuesto que no contare con abogado que la patrocine o represente, se dará intervención al Centro de Asistencia a la Víctima más cercano, con la antelación necesaria para que se contacte con la víctima, a cuyos fines se le proporcionarán los datos de contacto de la misma".

"ARTÍCULO 81". Asistencia Genérica. Desde los primeros momentos de su intervención, la Policía y el Ministerio Público Fiscal, suministrarán a quien invoque verosímilmente su calidad de víctima, la información que posibilite su derecho de ser asistida como tal por el Centro de Asistencia a la Víctima u organismo pertinente, aun sin asumir el

carácter de querellante.

"ARTÍCULO 82". Asistencia Técnica. Para el ejercicio de los derechos que se le acuerdan a quien invoque su condición de víctima, no será obligatorio el patrocinio letrado, salvo lo dispuesto en el Artículo 94.

Si no contara con medios suficientes para contratar un abogado, a fin de constituirse en querellante, el Centro de Asistencia a la Víctima u Organismo pertinente, se lo proveerá gratuitamente".

Por decisión debidamente notificada ante el juez interviniente, el abogado del centro de asistencia a la víctima u organismo pertinente que tuviere participación podrá no formular instancia de querella.

"ARTÍCULO 291. Archivo y Desestimación. Notificación y disconformidad. La desestimación y el archivo dispuesto por el Fiscal, serán notificados a la víctima y en su caso al querellante, quienes en un plazo de cinco (5) días podrán manifestar su disconformidad ante el Fiscal Regional. El Fiscal Regional realizará, cuando corresponda, una sumaria averiguación y convalidará o revocará la decisión cuestionada. En este último caso, podrá impartir instrucciones y aun designar nuevo Fiscal como encargado de la investigación. Cuando el Fiscal Regional convalidará la decisión del inferior, dentro del mismo plazo, se podrá ocurrir ante el Fiscal General, quien luego de cumplir idéntico procedimiento, resolverá definitivamente. En caso de mantenerse el rechazo de la pretensión de la víctima, ésta podrá iniciar la persecución conforme el procedimiento de querella, cualquiera fuera el delito de que se trate, dentro del plazo de sesenta (60) días hábiles de notificada la resolución del Fiscal General. Esta circunstancia se le hará conocer a la víctima al momento de presentar su denuncia."

ASÍ TAMBIÉN SE LA NOTIFICA QUE CUENTA CON LAS SIGUIENTES INSTITUCIONES A DISPOSICIÓN:

1.- Equipo Interdisciplinario de Violencia Familiar - Rosario - Zeballos 1799 Ministerio de Desarrollo Social Teléfono: (0341) 4721861 correo electrónico: [politicasdegenero@santafe.gov.ar](mailto:politicasdegenero@santafe.gov.ar).

2.- Área de Asistencia a la Mujer de la Municipalidad de Rosario - 0800 444 0420 - Teléfono Verde, línea gratuita Teléfono (0341) 4802446 -las 24 hs

3.- Asesoramiento psico-jurídico en violencia familiar de la ciudad de Rosario - Santa Fe 638 Teléfono: (0341) 4802444 Oía y horario de atención: lunes a viernes de 8 a 19.-

4.- Unidad de información y atención de víctimas y denunciantes - Poder Judicial de la provincia de Santa Fe Rosario - Balcarce 1651 Teléfono: (0341) 4721700 interno 2123 Correo electrónico: [fiscaliadedenunciasros@justiciasantafe.gov.ar](mailto:fiscaliadedenunciasros@justiciasantafe.gov.ar)

5.- Centro de asistencia a la víctima y al testigo del delito - Defensoría del pueblo de la provincia de Santa Fe Rosario - Pasaje Álvarez 1516 Horario de atención: 8:00 a 18:00 Teléfono: (0341) 4721112 - 4721113

6.- Centro de Asistencia Judicial (CAJ) Rosario - Moreno 1763 Teléfono: (0341) 4728162 - Línea gratuita: 0800- 555- 8632 - Correo electrónico: [cajrosario@santafe.gov.ar](mailto:cajrosario@santafe.gov.ar)

7.- Comisaría de la Mujer - Centros de orientación a la víctima de violencia familiar y sexual: Rosario - Italia 2153, planta alta Teléfono: (0341) 4728523.

8.- Subsecretaría de Niños, Niñas y Adolescentes - EQUIPOS DE GUARDIA ANTE URGENCIAS: Entre las 19 hs. y 7 hs. los días hábiles, y 24 hs. fines de semana y feriados,

**COMPLETAR POR LA VÍCTIMA:**

1. Desea ser notificado de los actos en donde puede ejercer sus derechos: SI

NO \_\_\_\_\_(Indicar con una cruz).///

2. Indicar nro. de teléfono para recibir notificaciones:

3. Indicar número de teléfono alternativo y persona de referencia:

4. Indicar correo electrónico para recibir notificaciones:

Sin perjuicio de lo anterior se podrá consultar el estado de la causa en el Ministerio Público de la Acusación y/o Oficina de Gestión Judicial. -

**Espacios de acompañamiento interdisciplinario e integral.**

En el ámbito municipal y provincial, existen equipos conformado por psicólogas, abogadas y trabajadoras sociales escucha, acompaña y desarrolla junto con la persona que realiza una consulta un plan personalizado de acción para salir de la situación de violencia respetando los tiempos y las necesidades de cada persona. Las estrategias que desarrollan implican entre otras cosas el asesoramiento jurídico gratuito y especializado, la articulación con otros organismos que brindan patrocinio, la coordinación con efectores de salud, el acceso a una casa protección en aquellas situaciones más graves, la gestión de botón de alarma en articulación con la justicia, la inclusión de las personas en jardines municipales, escuelas de trabajo, entre otros dispositivos en los cuales se prioriza la inclusión inmediata de las mujeres víctimas de violencias de género y sus hijos/as, siendo esto una política de Estado. La consulta puede ser realizada por cualquier persona no solamente por la víctima, sino por cualquier equipo, familiar, o vecino/a que haya tomado contacto con la situación. Es importante destacar además que la consulta en dicho ámbito no implica una judicialización o denuncia penal de la situación. Realizan una evaluación integral de cada situación, asistencia psicológica, asesoramiento legal, acompañamiento y asesoramiento social, articulación interinstitucional y espacios de sensibilización, capacitación y prevención.

**Los Centros Territoriales de Denuncias:** son organismos de la administración pública provincial que gestionan un sistema de atención, orientación y recepción de denuncias relativas a hechos delictivos o contravenciones en el marco de faltas provinciales. Los mismos son atendidos por jóvenes abogados recientemente recibidos y trabajan en forma coordinada con los Centros de Orientación para Víctimas de Delitos y otras organizaciones relacionadas, según corresponda.

**Centro de orientación a la víctima de violencia familiar y sexual (ex comisaria de**

**la mujer) y Agencia de trata de la provincia de Santa Fe:** En dicho Centro se toman denuncias por delitos sexuales. Además también funciona la Agencia de Trata del Gobierno de la Provincia, la cual está integrada con personal policial capacitado.

**ASESORAMIENTO Y PATROCINIO JURÍDICO GRATUITO Centros de asistencia judicial (CAJ):** El CAJ está compuesto por equipos interdisciplinario de profesionales –abogados/as; trabajadores/as social; psicólogos/- y funciona con el objetivo garantizar el acceso a la justicia por parte de los ciudadanos, ofreciendo contención, respuesta y acompañamiento a víctimas de delitos, así como el servicio de mediación penal. Los CAJ son oficinas del Ministerio de Justicia y Derechos Humanos de la Nación que brindan un servicio de atención primaria orientado a resolver problemas jurídicos de los ciudadanos. La responsabilidad de los CAJ reside en promover, facilitar y fortalecer el acceso a la justicia de la población.

**Defensorías zonales civiles:** Las defensorías zonales son estructuras del poder judicial descentralizadas, ubicadas en distintos barrios de la ciudad, en las que se asesora y patrocina a aquellas personas que no cuentan con recursos para poder acceder a un/a abogado/a particular y, así, poder tener el acceso a la justicia. Pueden tenerse en cuenta por ejemplo para solicitar un régimen de contacto, alimentos, divorcios, entre otras acciones civiles.

**Consultorios Jurídicos:** Los consultorios jurídicos gratuitos de la UNL son espacios en los cuales se brinda un asesoramiento legal primario a los vecinos/as de los barrios en los que se encuentran localizados con el objeto de orientar y en su caso derivar a los organismos e instituciones correspondientes.

**En caso de que una mujer sufra violencia por motivos de género, puede acudir a los siguientes contactos:**

**Líneas gratuitas de información, contención y asesoramiento para prevenir la violencia de género (las 24 hs)**

**Línea Nacional**

Llamada: 144

WhatsApp: 11-27716463

Mail: linea144@mingeneros.gob.ar

App

**Ciudad de Santa Fe**

0800 777 5000

**Ciudad de Rosario**

Teléfono verde: 0800 444 0420

Whatsapp teléfono verde: 341 5 781509

**Áreas locales de municipios y comunas**

Las áreas o servicios locales de género y diversidad, ubicadas territorialmente en todo el territorio provincial y dependientes de los gobiernos comunales y municipales, trabajan articuladamente con los equipos de esta Secretaría de Estado, en la implementación de servicios integrales de asistencia a las personas que padezcan violencia y a las personas que la ejercen.

**¿Dónde denunciar?**

- Comisarías
- Comisarías de la mujer
- Centros territoriales de denuncia
- Ministerio Público de la Acusación de Santa Fe: Recibe denuncias on line o

bajando la aplicación desde esa misma página.

### **¿Cómo pedir una medida de distancia on line?**

Si una mujer desea solicitar una medida de distancia online, puede realizarlo de la siguiente manera:

Cuando una mujer se encuentre atravesando una situación de violencia puede radicar la denuncia de forma electrónica, a través de whatsapp, mail o mensaje de texto para solicitar una medida de distancia que la proteja. No es necesario que concurra personalmente, ni a efectuar, ni a ratificar la misma.

### **Denuncia vía electrónica**

La solicitante deberá enviar un correo electrónico o comunicarse con los números de contacto enviando un mensaje con el hecho de violencia de género a denunciar, detallando sus datos y los del agresor (nombre completo, DNI, domicilio y localidad). Es importante que la denunciante adjunte foto de su DNI a esa denuncia.

Una vez recibida, la Oficina de Asistencia de las Víctimas de Violencia Doméstica y de Género o el juzgado enviará una “Constancia de Recepción”, informando si la confirman o rechazan.

En caso de que la denunciante reciba la confirmación, se notificará a través de la autoridad policial la prohibición de acercamiento para que tu agresor no se pueda acercar a vos.

### **¿Dónde enviar la denuncia?**

Para realizar una denuncia que, de corresponder, genere una medida de restricción de acercamiento estas podrán comunicarse al:

Teléfono: (0342) 156 130000 o al mail [fiscaliadedenunciassfe@justiciasantafe.gob.ar](mailto:fiscaliadedenunciassfe@justiciasantafe.gob.ar) si residen en la ciudad de Santa Fe.

Y al teléfono: (0341) 156 100100 o al mail [fiscaliadedenunciasros@justiciasantafe.gob.ar](mailto:fiscaliadedenunciasros@justiciasantafe.gob.ar) en caso de residir en Rosario.

Otras localidades: deberán dirigirse a la fiscalía del Ministerio Público de la Acusación que corresponda.

### **PARA POLICÍA Y SERVICIO PENITENCIARIO DE LA PROVINCIA DE SANTA FE:**

La **Dirección Provincial de Bienestar de las Fuerzas de Seguridad** tiene como misión gestionar las políticas de desarrollo de carrera y de bienestar para el personal del Ministerio de Justicia y Seguridad en todos los escalafones policiales y del servicio penitenciario.

Para ello, se generan estrategias y acciones institucionales tendientes a promover el bienestar integral del personal y su grupo familiar, garantizando la igualdad de género, considerando las necesidades de salud física y mental, el acceso a una vivienda digna y todas las políticas para el desarrollo de una mejor calidad de vida dentro y fuera del ámbito laboral.

Dentro de las funciones de esta Dirección, es de suma importancia, disminuir los riesgos asociados a la actividad policial y la mejora continua del ambiente y condiciones laborales. Esto se lleva a cabo mediante diversas acciones e intervenciones de trabajo interministerial, interinstitucional e intrainstitucional.

Por último, la Dirección busca profesionalizar al personal activo, brindando herramientas y

conocimientos a través de formación, capacitación, actualización profesional y especialización del personal.

**Canales de atención**

Área de Bienestar: (0341) 4721813 - Interno 45831 - (0342) 154467553  
[bienestarenlapolicia@santafe.gov.ar](mailto:bienestarenlapolicia@santafe.gov.ar) [salud.bienestar@santafe.gov.ar](mailto:salud.bienestar@santafe.gov.ar)

Área de Género: (0342) 155380139 (Zona Centro-Norte) / (0342) 155287642 (Zona Sur)  
[generoseguridad@santafe.gov.ar](mailto:generoseguridad@santafe.gov.ar)

**Ante la presunción de la comisión de una Falta de Carácter GRAVE por parte de un masculino perteneciente a las filas policiales, que se viera involucrado en un hecho de Violencia de Género:**

Corresponde la separación inmediata del servicio adoptando alguna de las medidas cautelares reguladas en nuestra L.P.P. :

- Suspensión Provisional de Empleo (por 12 horas)
- Disponibilidad
- Pasiva

El Art. 133 del R.S.A. dispone que quien se halle en situación de DISPONIBILIDAD o PASIVA será relevado de su servicio, y privado del uso del uniforme, arma y credencial.-

Para poder minimizar los riesgos frente a un empleado policial sindicado como autor de un hecho de Violencia de Género es que se dispone la PRIVACIÓN DEL ARMA REGLAMENTARIA como así también una serie de pautas para su devolución al denunciado que deberá volver al servicio efectivo si su situación procesal lo permite.-

Es dable destacar que en estas situaciones no sólo se encuentra en juego la Responsabilidad Administrativa del agente, sino también su aptitud psicofísica, por ello se deben ordenar los mismos estudios médicos que al momento de la primera entrega de armamento (Nuevo examen médico/psicológico).-

**PROCEDIMIENTO:**

**Objetivo:** Orientar la tramitación

**Ámbito de Aplicación:** D-5, Divisiones Judiciales, Sección Sumarios Administrativos

**Sujetos comprendidos:** Actos de Violencia de Género que puedan configurar Faltas y/o Delitos que involucren al Personal Policial en ejercicio de sus funciones o fuera de ellas, sea en el ámbito privado o público.

Posibles víctimas:

- Mujeres integrantes de la Policía cuyo agresor también pertenece a la fuerza.
- Mujeres civiles que sufren violencia ejercida por personal policial en ejercicio de sus funciones.
- Mujeres civiles que sufren violencia por parte de personal policial en el ámbito doméstico.

**Vías de conocimiento del hecho:**

- Directa: La víctima o su superior inmediato son quienes informan.
- Derivación: Por parte del Órgano Judicial, Fiscalía, Comisaría.-

**Sujetos que pueden denunciar:** Mujer o persona del colectivo LGBTTIQ que considere haber sido víctima de Violencia de Género por parte del Personal Policial.-

**Principios a considerar en la entrevista con la víctima:**

- Escucha activa
- Asesoramiento
- Contención
- Rapidez en la atención
- Personal entrevistador preferentemente de sexo femenino
- Constatación y Registro de Lesiones.
- Confidencialidad

- No revictimización
- Consentimiento informado
- Respeto a la identidad de Género Autopercebida

**Informe del Riesgo:** Deben señalarse los indicadores de riesgo existentes a fin de hacer una valoración de los mismos y diseñar estrategias.

SI LA VÍCTIMA ES PERSONAL POLICIAL SE LA DEBE DERIVAR A LA DIRECCIÓN DE BIENESTAR DE LAS FUERZAS DE SEGURIDAD.-

**Deberes de Intervención:**

- Si al momento de denunciar la víctima está acompañada , se debe tomar declaración a esa persona.
- Si la Víctima o los testigos son menores de edad se debe dar inmediata intervención judicial.
- Si el hecho constituye un Delito se debe evacuar consulta con la Unidad Fiscal , solicitar la Dispensa del Art. 258 C.P.P.S.F., remitir las actuaciones a la Sección Sumarios Administrativos y dar aviso a la Agencia de Control Policial.
- La Fiscalía puede disponer medidas de protección para la víctima.
- Si el denunciado es Personal Policial con PORTACIÓN DE ARMA se dispone:

1. Suspensión Provisional de empleo.

2. Quita del arma reglamentaria

3. Instrucción de Sumario administrativo con pase a situación de revista de Disponibilidad o Pasiva, según corresponda (Art 37 inc."A" R.S.A., + Art 90 Inc."C" / Art. 91, Ley Nro. 12.521). Para restituir el Arma Reglamentaria se requerirán NO MENOS DE 3 ENTREVISTAS psicológicas/ psiquiátricas por parte de la Dirección de Medicina Legal.-

4. Informe completo para evaluar al denunciado.

5. Si el hecho NO es DELITO, pero SI FALTA GRAVE se dará aviso a la Secretaría de Control Policial para que disponga quién instruirá el Sumario



Administrativo.-

6. Si el hecho constituye FALTA LEVE, se remitirá a la Unidad Regional que corresponda para que instruya las actuaciones pertinentes.-

7. Principio de independencia de la causa penal.

### **ANEXO**

#### **RESOLUCIÓN Nro. 0754/21 “ Guía de Actuación del D-5, Divisiones Judiciales de la Unidades Regionales y Secciones Sumarios Administrativos de la Policía de la Provincia de Santa Fe para la Recepción y Registro de Denuncias por Violencia de Género” (REFORMADO POR RESOLUCIÓN Nro. 1103/22)**

### **LEY NACIONAL NRO. 26743 IDENTIDAD DE GÉNERO**

La Ley Argentina sobre Identidad de Género, promulgada en mayo de 2012, da a toda persona el derecho al reconocimiento de su género, al libre desarrollo de su persona conforme a su identidad de género, y a ser tratada de acuerdo con su identidad de género.

**Derecho a la identidad de género.** Toda persona tiene derecho:

- a) Al reconocimiento de su identidad de género;
- b) Al libre desarrollo de su persona conforme a su identidad de género;
- c) A ser tratada de acuerdo con su identidad de género y, en particular, a ser identificada de ese modo en los instrumentos que acreditan su identidad respecto de el/los nombre/s de pila, imagen y sexo con los que allí es registrada.

**Definición.** Se entiende por identidad de género a la vivencia interna e individual del género tal como cada persona la siente, la cual puede corresponder o no con el sexo asignado al momento del nacimiento, incluyendo la vivencia personal del cuerpo. Esto puede involucrar la modificación de la apariencia o la función corporal a través de medios farmacológicos, quirúrgicos o de otra índole, siempre que ello sea libremente escogido. También incluye otras expresiones de género, como la vestimenta, el modo de hablar y los modales.

**Requisitos.** Toda persona que solicite la rectificación registral del sexo, el cambio de nombre de pila e imagen, en virtud de la presente ley, deberá observar los siguientes requisitos:

1. Acreditar la edad mínima de dieciocho (18) años de edad, con excepción de lo establecido en el artículo 5° de la presente ley.
2. Presentar ante el Registro Nacional de las Personas o sus oficinas seccionales correspondientes, una solicitud manifestando encontrarse amparada por la presente ley, requiriendo la rectificación registral de la partida de nacimiento y el nuevo documento

nacional de identidad correspondiente, considerándose el número original.

3. Expresar el nuevo nombre de pila elegido con el que solicita inscribirse.

En ningún caso será requisito acreditar intervención quirúrgica por reasignación genital total o parcial, ni acreditar terapias hormonales u otro tratamiento psicológico o médico.

**Personas menores de edad.** Con relación a las personas menores de dieciocho (18) años de edad la solicitud del trámite a que refiere el artículo 4° deberá ser efectuada a través de sus representantes legales y con expresa conformidad del menor, teniendo en cuenta los principios de capacidad progresiva e interés superior del niño/a de acuerdo con lo estipulado en la Convención sobre los Derechos del Niño y en la Ley 26.061 de protección integral de los derechos de niñas, niños y adolescentes. Asimismo, la persona menor de edad deberá contar con la asistencia del abogado del niño prevista en el artículo 27 de la Ley 26.061.

Cuando por cualquier causa se niegue o sea imposible obtener el consentimiento de alguno/a de los/as representantes legales del menor de edad, se podrá recurrir a la vía sumarísima para que los/as jueces/zas correspondientes resuelvan, teniendo en cuenta los principios de capacidad progresiva e interés superior del niño/a de acuerdo con lo estipulado en la Convención sobre los Derechos del Niño y en la Ley 26.061 de protección integral de los derechos de niñas, niños y adolescentes.

**Trámite.** Cumplidos los requisitos establecidos en los artículos 4° y 5°, el/la oficial público procederá, sin necesidad de ningún trámite judicial o administrativo, a notificar de oficio la rectificación de sexo y cambio de nombre de pila al Registro Civil de la jurisdicción donde fue asentada el acta de nacimiento para que proceda a emitir una nueva partida de nacimiento ajustándola a dichos cambios, y a expedirle un nuevo documento nacional de identidad que refleje la rectificación registral del sexo y el nuevo nombre de pila. Se prohíbe cualquier referencia a la presente ley en la partida de nacimiento rectificada y en el documento nacional de identidad expedido en virtud de la misma.

Los trámites para la rectificación registral previstos en la presente ley son gratuitos, personales y no será necesaria la intermediación de ningún gestor o abogado.

**Efectos.** Los efectos de la rectificación del sexo y el/los nombre/s de pila, realizados en virtud de la presente ley serán oponibles a terceros desde el momento de su inscripción en el/los registro/s. La rectificación registral no alterará la titularidad de los derechos y obligaciones jurídicas que pudieran corresponder a la persona con anterioridad a la inscripción del cambio registral, ni las provenientes de las relaciones propias del derecho de familia en todos sus órdenes y grados, las que se mantendrán inmodificables, incluida la adopción. En todos los casos será relevante el número de documento nacional de identidad de la persona, por sobre el nombre de pila o apariencia morfológica de la persona.

La rectificación registral conforme la presente ley, una vez realizada, sólo podrá ser nuevamente modificada con autorización judicial.

**Confidencialidad.** Sólo tendrán acceso al acta de nacimiento originaria quienes cuenten con autorización del/la titular de la misma o con orden judicial por escrito y fundada.

No se dará publicidad a la rectificación registral de sexo y cambio de nombre de pila en ningún caso, salvo autorización del/la titular de los datos. Se omitirá la publicación en los

diarios a que se refiere el artículo 17 de la Ley 18.248.

**Notificaciones.** El Registro Nacional de las Personas informará el cambio de documento nacional de identidad al Registro Nacional de Reincidencia, a la Secretaría del Registro Electoral correspondiente para la corrección del padrón electoral y a los organismos que reglamentariamente se determine, debiendo incluirse aquéllos que puedan tener información sobre medidas precautorias existentes a nombre del interesado.

**Derecho al libre desarrollo personal.** Todas las personas mayores de dieciocho (18) años de edad podrán, conforme al artículo 1° de la presente ley y a fin de garantizar el goce de su salud integral, acceder a intervenciones quirúrgicas totales y parciales y/o tratamientos integrales hormonales para adecuar su cuerpo, incluida su genitalidad, a su identidad de género autopercebida, sin necesidad de requerir autorización judicial o administrativa.

Para el acceso a los tratamientos integrales hormonales, no será necesario acreditar la voluntad en la intervención quirúrgica de reasignación genital total o parcial. En ambos casos se requerirá, únicamente, el consentimiento informado de la persona. En el caso de las personas menores de edad regirán los principios y requisitos establecidos en el artículo 5° para la obtención del consentimiento informado. Sin perjuicio de ello, para el caso de la obtención del mismo respecto de la intervención quirúrgica total o parcial se deberá contar, además, con la conformidad de la autoridad judicial competente de cada jurisdicción, quien deberá velar por los principios de capacidad progresiva e interés superior del niño o niña de acuerdo con lo estipulado por la Convención sobre los Derechos del Niño y en la Ley 26.061 de protección integral de los derechos de las niñas, niños y adolescentes. La autoridad judicial deberá expedirse en un plazo no mayor de sesenta (60) días contados a partir de la solicitud de conformidad.

Los efectores del sistema público de salud, ya sean estatales, privados o del subsistema de obras sociales, deberán garantizar en forma permanente los derechos que esta ley reconoce.

Todas las prestaciones de salud contempladas en el presente artículo quedan incluidas en el Plan Médico Obligatorio, o el que lo reemplace, conforme lo reglamente la autoridad de aplicación.

**Trato digno.** Deberá respetarse la identidad de género adoptada por las personas, en especial por niñas, niños y adolescentes, que utilicen un nombre de pila distinto al consignado en su documento nacional de identidad. A su solo requerimiento, el nombre de pila adoptado deberá ser utilizado para la citación, registro, legajo, llamado y cualquier otra gestión o servicio, tanto en los ámbitos públicos como privados.

Cuando la naturaleza de la gestión haga necesario registrar los datos obrantes en el documento nacional de identidad, se utilizará un sistema que combine las iniciales del nombre, el apellido completo, día y año de nacimiento y número de documento y se agregará el nombre de pila elegido por razones de identidad de género a solicitud del interesado/a.

En aquellas circunstancias en que la persona deba ser nombrada en público deberá utilizarse únicamente el nombre de pila de elección que respete la identidad de género adoptada.

**Aplicación.** Toda norma, reglamentación o procedimiento deberá respetar el derecho

humano a la identidad de género de las personas. Ninguna norma, reglamentación o procedimiento podrá limitar, restringir, excluir o suprimir el ejercicio del derecho a la identidad de género de las personas, debiendo interpretarse y aplicarse las normas siempre a favor del acceso al mismo.

### **¿Qué es la identidad de género?**

No hay una única forma de ejercer la sexualidad y los afectos, existen otras formas de expresarlos. La identidad de género de una persona puede ser independiente del sexo con el que nació y de su orientación sexual. Cuando se habla de **diversidad sexual** se hace referencia a las **diferentes formas de expresar el afecto, erotismo, deseo, las prácticas amorosas y sexuales** entre las personas; éstas no se limitan a las relaciones de pareja entre un hombre y una mujer, por lo que incluye la heterosexualidad, homosexualidad y bisexualidad. El término diversidad sexual cuestiona la idea de que hay una única forma de ejercer la sexualidad y los afectos, haciendo visible la existencia de otras formas de expresarlos. Incluye también la idea de que **la identidad de género de una persona puede ser independiente del sexo con el que nació y su orientación sexual**.

**La identidad de género es el concepto que se tiene de uno mismo como ser sexual y de los sentimientos** que esto conlleva; se relaciona con **cómo vivimos y sentimos nuestro cuerpo desde la experiencia personal y cómo lo llevamos al ámbito público**, es decir, con el resto de las personas. Se trata de la forma individual e interna de vivir el género, la cual podría o no corresponder con el sexo con el que nacimos.

Si bien existe una diversidad de identidades de género, habitualmente se considera un espectro con dos extremos: la identidad atribuida a las mujeres y la relacionada con los hombres. Sin embargo, debemos recordar que la identidad de género:

**Es independiente de la orientación sexual** e incluye las formas en las que una persona se autodenomina y se presenta frente a las demás.

**Incluye la libertad de modificar la apariencia o la función corporal** a través de roles sociales de género, técnicas médicas, quirúrgicas o de otra índole.

### **¿Qué diferencia hay entre identidad de género y expresión de género?**

La expresión de género es “la manifestación externa de los rasgos culturales que permiten identificar a una persona como masculina o femenina conforme a los patrones considerados propios de cada género por una determinada sociedad en un momento histórico determinado”. Por un lado, la expresión de género se refiere a la forma en la que las personas interpretan el género de una persona en particular, sin importar como ella misma se identifique. Por otro lado, la identidad de género alude a la manera en que una persona se asume a sí misma, independientemente de cómo la perciben los demás.

Comúnmente se considera que la expresión de género es un espectro en donde un lado está ocupado por lo femenino, tradicionalmente atribuido a las mujeres, y del otro lado se encuentra lo masculino, habitualmente relacionado con los hombres. Debemos recordar que la expresión de género es independiente del sexo biológico, la identidad de género y la orientación sexual.

## ¿Qué significa el acrónimo LGBTI?

LGBTI es un acrónimo que se usa como término colectivo para referirse a las personas Lesbianas, Gays, Bisexuales, Trans (el término trans se refiere a travestis, transexuales y transgéneros) e Intersexuales:

**Lesbiana.** Mujer que se relaciona erótico-afectiva-amorosa-vitalmente con mujeres. Se utiliza como sinónimo de la identidad de las mujeres homosexuales. Es una construcción identitaria y resulta también una manera de autodenominación.

**Gay.** Expresión alternativa a homosexual, que se prefiere por su contenido político y uso popular. Se utiliza como sinónimo de la identidad de los hombres homosexuales, aunque algunas mujeres también lo utilizan. Es una construcción identitaria y resulta también una manera de autodenominación.

**Bisexual.** Atracción erótico-afectiva y manera de autodefinición que se dirige hacia hombres y mujeres por igual. Esto no implica que sea con la misma intensidad, al mismo tiempo o de manera indiscriminada.

**Travesti.** Una persona travesti es aquella que expresa su identidad de género -ya sea de manera permanente o transitoria- mediante la utilización de prendas de vestir y actitudes del género opuesto que social y culturalmente se asigna a su sexo biológico. Ello puede incluir la modificación o no de su cuerpo.

**Transexual.** Condición humana por la que una persona, habiendo nacido con un sexo biológico determinado, tiene una identidad de género (sexo psicológico) distinta a la que le "corresponde". La condición de ser transexual no depende de si se realiza o no la reasignación sexo-genérica.

**Tránsgendero.** Condición humana por la que una persona tiene cualidades y comportamientos de género (el ser masculina o femenina) que no coinciden con su sexo de acuerdo con los patrones sociales y culturales, por lo que se identifica o adopta los del género opuesto. El uso del atuendo del género opuesto es la conducta más ostensible de la transgeneridad.

**Intersexual.** Se refiere a la presencia en la anatomía de una persona de órganos sexuales que corresponden a características de ambos sexos o estructuras que son difíciles de definir o resultan ambiguas desde la lógica que reconoce sólo dos sexos.

### Tipos de orientación sexual

**Es conflictivo hablar sobre los diferentes tipos de orientaciones sexuales.** Ya se sabe que definir es limitar, y esto se hace especialmente obvio cuando lo que se está definiendo es algo tan subjetivo como los patrones de **atracción sexual** y los diferentes criterios que se utilizan para determinar si algo es sexualmente atrayente o no.

#### **1. Heterosexualidad**

Es la orientación sexual **definida por la atracción hacia personas del sexo contrario**, exclusivamente. Se trata posiblemente la clase de orientación sexual más común.

#### **2. Homosexualidad**

Caracterizada por la **atracción sexual dirigida exclusivamente hacia personas del mismo sexo**. Popularmente se conoce a los hombres homosexuales como *gays*, mientras que las mujeres son *lesbianas*.

#### **3. Bisexualidad**

**Atracción sexual hacia personas del mismo sexo y del sexo contrario**, aunque no necesariamente con la misma frecuencia o intensidad en uno u otro caso.

#### **4. Pansexualidad**

**Atracción sexual hacia algunas personas**, independientemente de su sexo biológico o identidad de género. La diferencia entre la pansexualidad y la bisexualidad es que en el segundo caso la atracción sexual se sigue experimentando a través de las categorías de género, mientras que en la pansexualidad no ocurre esto.

#### **5. Demisexualidad**

La demisexualidad se describe como **la aparición de atracción sexual sólo en algunos casos en los que previamente se ha establecido un fuerte vínculo emocional o íntimo.**

#### **6. Lithsexualidad**

Las personas con este tipo de orientación sexual **experimentan atracción hacia otras personas, pero no sienten la necesidad de ser correspondidas.**

#### **7. Autosexualidad**

En la autosexualidad, **la atracción se experimenta hacia uno mismo**, sin que esto tenga que ser sinónimo de narcisismo. Puede entenderse como una forma de alimentar afecto o amor propio.

#### **8. Antrosexualidad**

Este concepto **sirve para que puedan identificarse con él las personas que experimentan su sexualidad sin saber en qué categoría identificarse y/o sin sentir la necesidad de clasificarse en ninguna de ellas.**

#### **9. Polisexualidad**

En este tipo de orientación sexual **se siente atracción hacia varios grupos de personas con identidades de género concretas.** Según el criterio utilizado para clasificar, puede entenderse que la polisexualidad se solapa con otras orientaciones sexuales como por ejemplo la pansexualidad.

#### **10. Asexualidad**

La asexualidad **sirve para poner nombre a la falta de atracción sexual.** Muchas veces se considera que no forma parte de la diversidad de orientaciones sexuales, al ser su negación.

### **¿Qué es la Identidad Personal?**

La **identidad personal** es la percepción individual que una persona tiene sobre sí misma; es la conciencia del existir. Son una serie de datos que se adquieren a lo largo de la vida, capaces de moldear el patrón de conducta y la personalidad.

### **LEY 11.529 –Violencia Familiar**

Esta legislación comprende a todas aquellas personas que sufriesen lesiones o malos tratos físicos o psíquicos por parte de alguno de los integrantes del grupo familiar, sin distinción del tipo de vínculo de matrimonio, uniones de hecho, sean o no convivientes, incluyendo ascendientes, descendientes y colaterales.

Los servicios asistenciales, sociales y educativos, públicos o privados, los profesionales de la salud, y todo otro funcionario que en razón de sus funciones accedan al conocimiento de una situación de violencia familiar, -luego de asistir a la víctima- deberán efectuar la presentación del caso ante el Ministerio Público el que actuará en forma

inmediata acorde al artículo precedente. Las representaciones pueden efectuarse en forma verbal o escrita, ante cualquier juez o ante el Ministerio Público. El juez interviniente podrá adoptar algunas de las medidas autosatisfactivas, debiendo remitir siempre las actuaciones -en forma inmediata- al juez competente. Iniciada la presentación ante el Ministerio Público, éste deberá dar intervención al juez competente. Será juez competente a los fines de la aplicación de la presente ley, el de trámite de los tribunales colegiados de Familia y donde éstos no estuvieren constituidos, el juez con competencia en cuestiones de Familia. Los mismos tendrán intervención necesaria en las situaciones de exclusión del hogar. Todos los procesos serán de trámite reservado, con excepción de las intervenciones del agresor y/o agredido, sus representantes o mandantes y la de los expertos que en cada caso autorice el juez interviniente.

Recepcionada la presentación y de considerarlo necesario, el juez interviniente requerirá una evaluación sobre el estado de salud del agredido, a alguno de los médicos del consultorio médico forense o a los profesionales expertos que designen, haciéndole conocer expresamente que se trata de una de las situaciones contempladas en esta ley. En los lugares donde no existieren médicos forenses, la evaluación será reemplazada por los informes que hayan efectuado los centros asistenciales que atendieron a la persona agredida, o los que solicite el juez competente. El informe médico deberá realizarse dentro del plazo de tres horas -teniendo en cuenta la celeridad del caso- y contener la mayor cantidad de datos posibles a fin de una mejor evaluación de la situación de riesgo existente.

El magistrado interviniente proveerá las medidas conducentes a fin de brindar al agresor y/o al grupo familiar asistencia médica - psicológica gratuita a través de los organismos públicos y entidades no gubernamentales con formación especializada en la prevención y atención de la violencia familiar y asistencia a la víctima. La participación del agresor en estos programas será de carácter obligatorio, debiendo efectuarse evaluaciones periódicas sobre su evolución y los resultados de los servicios terapéuticos o educativos, a efectos de ser considerados y registrados como antecedentes.

Sin perjuicio de la actuación de los auxiliares de la justicia que se determinen en cada caso, el Juez competente podrá solicitar la conformación de un equipo interdisciplinario para el diagnóstico y tratamiento de la violencia familiar con el fin de prestar apoyo técnico en los casos que le sea necesario. El mismo se integrará con los recursos humanos de la Administración Pública Provincial y de las organizaciones no gubernamentales dedicadas al tema objeto de esta ley, que reúnan las aptitudes profesionales pertinentes. Los equipos interdisciplinarios actuantes en casos de Violencia Familiar podrán solicitar el auxilio de personal policial para la realización de los procedimientos. En tal caso, la autoridad policial deberá prestar inmediata y eficiente colaboración en los términos y con los alcances requeridos. Igual temperamento deberá adoptarse en los casos no judicializados, donde tomen intervención equipos interdisciplinarios designados para fines análogos por otra autoridad estatal.

**Medidas Autosatisfactivas.** El juez interviniente, al tomar conocimiento de los hechos denunciados, medie o no el informe a que refiere el artículo anterior, podrá adoptar de inmediato alguna de las siguientes medidas, a saber:

a) Ordenar la exclusión del agresor de la vivienda donde habita con el grupo familiar, disponiendo -en su caso- la residencia en lugares adecuados a los fines de su control.

b) Prohibir el acceso del agresor al lugar donde habita la persona agredida y/o desempeña su trabajo y/o en los establecimientos educativos donde concurre la misma o miembros de su grupo familiar.

c) Disponer el reintegro al domicilio a pedido de quien ha debido salir del mismo, por razones de seguridad personal.

d) Decretar provisoriamente cuota alimentaria, tenencia y derecho de comunicación con los integrantes del grupo familiar, sin perjuicio de la aplicación de las normas vigentes de similar naturaleza.

e) Recabar todo tipo de informes que crea pertinente sobre la situación denunciada, y requerir el auxilio y colaboración de las instituciones que atendieron a la víctima de la violencia.

El juez tendrá amplias facultades para disponer de las precedentes medidas enunciativas en la forma que estime más conveniente, con el fin de proteger a la víctima, hacer cesar la situación de violencia y evitar la repetición de hechos de agresión o malos tratos. Podrá, asimismo, fijar a su arbitrio y conforme a las reglas de la sana crítica el tiempo de duración de las medidas que ordene, teniendo en cuenta el peligro que pudiera correr la persona agredida, la gravedad del hecho o situación denunciada, la continuidad de los mismos, y los demás antecedentes que se pongan a su consideración. Posteriormente a la aplicación de las medidas urgentes antes enunciadas, el juez interviniente deberá dar vista al Ministerio Público y oír al presunto autor de la agresión, a los fines de resolver el procedimiento definitivo a seguir. El Fiscal, en causa penal, también podrá adoptar de inmediato las medidas de los incisos a) y b) del presente artículo por un máximo de setenta y dos (72) horas, debiendo poner en conocimiento de las mismas al juez competente dentro de dicho plazo.

## **BUSQUEDA DE PERSONAS**

### **Diseño de la Investigación**

#### **PRIMERAS HORAS DE INVESTIGACIÓN.**

Lo primero que debe hacerse es procurar **conocer a quien se busca: cómo está conformado su núcleo familiar y de amistades e identificar a las personas con las cuales ha mantenido** relaciones (conflictivas o no), quienes integran sus vínculos sociales y/o deportivos etc.

Es crucial que el fiscal recuerde a los agentes policiales que no hay ninguna norma que exija el transcurso de 12, 24 ni 48 horas para poder empezar a trabajar en la búsqueda. Si la persona buscada está siendo víctima de algún delito, sin dudas estas primeras horas serán cruciales, más allá de que cuantitativamente los casos en los que la desaparición terminó siendo voluntaria sean muy representativos.



## **PRIMERA MEDIDA: CONOCER A QUIEN SE BUSCA**

A continuación se brindarán algunos detalles acerca del contenido que habrá que recabar, la forma recomendable es hacerlo y las posibles fuentes de información

### **A través de sus relaciones o vínculos personales**

- Quienes fueron las personas que tuvieron el último contacto con la persona desaparecida, ya sea de forma personal así como a través de otros medios como redes sociales, teléfonos, mensajes de texto, correo electrónico, etc.
- Cómo está conformado su grupo familiar (padres, hermanos, esposos / pareja, hijos, primos, tíos etc.) y con quienes tenía una relación más cercana y/o problemática.
- Con quien/es vivía la persona que se busca (al momento de desaparecer o en un pasado cercano).
- Quienes eran sus vecinos y vecinas del barrio o personas que pudieron haberla visto (ejemplo comerciantes de los locales del barrio, encargados de edificio, etc.).
- Donde estudia, compañeros, docentes.
- Donde trabaja y quiénes son sus compañeros.
- Que otras personas conforman su núcleo de amistades.
- Si pertenecía algún club o practicaba algún deporte.
- Si concurría a algún centro religioso con cierta asiduidad.
- Si estaba bajo tratamiento psicológico, psiquiátrico, de un psicopedagogo o médico, etc. Y quienes eran los profesionales que la estaban atendiendo.

Deben priorizarse en estas primeras horas el testimonio de quienes vieron por última vez a la persona buscada, intentando precisar el último lugar en el que fue vista. Una vez identificado el lugar desde el que habría desaparecido

### **Diligencias a llevarse a cabo por la Policía de la Provincia de Santa Fe**

#### **¿Qué hacer ante una denuncia de Paradero?**

- Recibir la denuncia
- Comunicar a la fiscalía en turno y/o Fiscal de Paraderos
- Requerir mediante nota de estilo colaboración a los fines de la localización de la persona **(A.U.O.P.- CEN.COM.POL.- D-3- T.O.E.- AGRUPACIÓN CUERPOS-**

**DD.HH.- Central de Emergencias 911-),** en el pedido de colaboración debe plasmarse los datos de la búsqueda, características físicas, quien la requiere y se debe adjuntar una vista fotográfica lo más actual posible.

- **La nota al D-3 es a los fines se ingresen los fines al SIFCOP (Sistema Federal de Comunicaciones Policiales)** así cualquier fuerza provincial o nacional, que realice algún control, puede detectar si la persona está siendo buscada.
- **La vista fotografía es publicada en los medios solo con la autorización del fiscal y es pedida dicha publicación por Derechos Humanos).** La familia debe autorizar dicha viralización de la fotografía.
- **Los anexos I y II deben ser remitidos a DDHH y Trata de personas** (trata lleva un base de datos de personas desaparecidas de toda la provincia)

***De acuerdo con las características del hecho se procederá en consecuencia. (testimonios de vecinos, parientes y amigos, requisas domiciliarias, compulsas de redes sociales, teléfono celular, la empresa a que pertenece por si fuera necesario una intervención y mensajes de texto y llamadas entrantes y salientes, antena de geolocalización, esto se requiere mediante oficio, etc) -***

## **PRÁCTICA POLICIAL Y USO GRADUAL DE LA FUERZA I**

## **PRÁCTICA POLICIAL Y USO GRADUAL DE LA FUERZA “I”**

### **Unidad didáctica N°1**

#### **Actos de la Policía.**

**OBJETIVO:** Que el funcionario sepa hacer un uso correcto y gradual de la fuerza. Que los cursantes realicen las tareas propias de su jerarquía de manera efectiva, logrando un pensamiento crítico de su práctica profesional.

**ANEXOS:** 1 al 4: Protocolo de uso racional, progresivo y proporcional de la fuerza (Resolución 0326/2020 MS).

#### **Deberes y atribuciones policiales. Art. 268**

“La Policía investigará bajo dirección del Ministerio Público de la Acusación. Sin perjuicio de ello, deberá investigar todo delito de acción pública que llegue a su conocimiento en razón de su función, por orden fiscal o por denuncia, debiendo, en este último caso, comunicar dicho extremo en forma inmediata al Ministerio Público de la Acusación a los fines de recibir directivas”.

La reforma efectuada por la ley 13.746 ha ampliado las facultades de investigación de la Policía, estableciendo como deber suyo la acción inicial y directa de todo delito de acción pública que llegue a su conocimiento en razón de su función.

Es decir que, en estos casos, debe proceder de inmediato, efectuando las diligencias y labrando las actas que correspondan, tal como resulta de los incisos. 2), 3), 5) y 8) a 14) de este mismo art. 268 CPP y demás normas concordantes. Haciéndolo saber de ello de inmediato al Fiscal, para que este funcionario tome intervención, tome conocimiento de lo actuado e imparta las directivas atinentes a lo anterior y la prosecución de la investigación, u otro criterio (por ejemplo: dar por finalizado el expte.). Y labrando al Legajo de Investigación al que alude el Pto.

III. de la I.G. N° 4-2014 del MPA.

El criterio legal actual se condice, y vuelve a dar concreta fuerza operativa al art. 13, inc.

a) de la LOP, según el cual a la Policía le corresponde investigar los delitos de competencia de los jueces de la Provincia, practicar las diligencias necesarias para asegurar la prueba y determinar sus autores y partícipes, entregándolos a la justicia”. Lo mismo vale con respecto al art. 25, inc. b) de la LPP, al que corresponde integrar con estas normas, en cuanto establece que la Policía tiene el deber de “adoptar en cualquier lugar y momento, cuando las circunstancias lo impongan, el procedimiento policial conveniente para prevenir el delito y/o contravención, o interrumpir su ejecución”.

Por su puesto, la Policía también debe investigar cuando el Fiscal así lo ordene, trátase del inicio de una investigación (este es el sentido de esta norma) o de actuaciones a llevar adelante en una investigación en curso.

Y cuando recibe una denuncia, la Policía también debe investigar, si bien comunicando de todo ello al MPA a los fines de recibir directivas.

Como fuera y en todo caso, además de lo establecido en el inc. 4) de este art. 268 y en el inc.

3) del art. 11 de la ley 13.013 (según el cual el MPA dirige “a cualquier organismo de seguridad en lo concerniente en la investigación de los delitos”), la subordinación de la Policía al MPA está concretamente señalada en el art. 270, y el poder disciplinario del MPA, en el art. 271. De todo ello, así como también de los demás deberes y atribuciones con que cuenta, se sigue y encuentra fundamento la expresión de que la Policía “actúa como auxiliar permanente de la administración de justicia” (art. 1º, LOP). –

“La Policía tendrá los siguientes deberes y atribuciones:

“1) recibir denuncias”;

- Este inciso es conteste con el art. 262, entendiéndose que se trata de denuncias penales. Para la víctima-denunciante: ver art. 80. La formulación y toma de denuncias contravencionales (actualmente son conductas que transgreden al código de Convivencia de la Provincia de Santa Fe) está contemplada en el art. 47, C. de C.

- Pero la Policía también debe tomar toda denuncia de violencia familiar (de naturaleza civil) de cualquier tipo, en todo caso y cualquiera que fuese el sexo y/o género del damnificado, varón, mujer, trans o intersex-, aunque no hubiese acontecido delito alguno, y también, de haber habido lesiones leves, si la víctima no instó a la acción penal.

Esto es así porque el art. 43, inc. n), de la LPP considera como falta grave “negarse a recepcionar o dar curso inmediato a las denuncias referidas a casos comprendidos en la Ley 11.529 de Violencia Familiar”, casos que están enunciados en los arts. 1º de dicha ley y de su Reglamentación (Decreto 1745/2001) y en el art. 6º de la ley 26.485 (ley nacional de “Protección Integral para Prevenir, Sancionar y Erradicar la Violencia contra las Mujeres en los Ámbitos en que Desarrollen sus Relaciones Interpersonales”, antes citada), en los cuales las niñas y las adolescentes pueden efectuar la denuncia directamente o a través de sus representantes legales, y si la mujer violentada tuviese discapacidad o “por su condición física o psíquica no pudiese formularla”, cualquier persona puede hacerlo.

Y además, deben brindarle trámite. Esto es, ponerla en conocimiento inmediato del Fiscal, para que éste dé intervención al juez de Familia (art. 2º y 3º, ley 11.529). Haciéndole saber claramente a dicho funcionario si también se efectuó denuncia penal, ya que estas denuncias no son excluyentes y ello da lugar a dos actuaciones por parte del Fiscal: la referente a la violencia familiar (de competencia del juez de Familia) y la atinente a la investigación penal del delito denunciado, que es de su exclusiva incumbencia.

El art. 5º de la ley 13.746 modificó al art. 5º de la ley 11.525, agregándole un párrafo final, según el cual “El Fiscal, en causa penal, también podrá adoptar de inmediato las medidas de los incisos a) y b) del presente artículo por un máximo de setenta y dos (72) horas, debiendo poner en conocimiento de las mismas al juez competente dentro de dicho plazo”.

Esas medidas consisten en: “a) Ordenar la exclusión del agresor de la vivienda donde habita con el grupo familiar, disponiendo -en su caso- la residencia en lugares adecuados a los fines de su control” y “b) Prohibir el acceso del agresor al lugar donde habita la persona agredida y/o desempeña su trabajo y/o en los establecimientos educativos donde concurre la misma o miembros de su grupo familiar”. Y ese juez competente es el juez de Familia.

A su turno, en materia de medidas cautelares no privativas de la libertad, el art. 219, inc. 4), CPP, habilita al Tribunal a disponer (de oficio o a pedido de parte) “el abandono” (así llama a la exclusión del imputado) “del domicilio, cuando se trate de hechos de violencia doméstica y la víctima conviva con el imputado”. Cabe entender que, también en este caso, corresponde poner esta medida en conocimiento del Juez de Familia.

“2) requerir la inmediata intervención del Organismo de Investigaciones o, en defecto, de la actuación operante del mismo, practicar sin demora las diligencias necesarias para hacer constatar las huellas o rastros del delito, cuando hubiera peligro de que desaparezcan o se borren por retardo de estas diligencias;”

Este inciso alude a la llamada “escena del crimen” o “escena del delito”. Lo primero que debe hacerse es cercar el lugar del hecho. La del Organismo de Investigación habilita a que se practiquen las diligencias de mención.

“3) impedir que los hechos cometidos sean llevados a consecuencias ulteriores e individualizar la evidencia que pueda dar sustento a la acusación.”

Se trata de evitar que de esos hechos se sigan otras consecuencias a ellos referentes. P.ej., que alguien intente tomar “justicia por mano propia”. Evidencias: p.ej., una prenda de vestir con manchas de sangre, etc.

“4) realizar los actos que le encomendara el Fiscal;”

Según el art. 13 de la LOP: “En el ejercicio de la función de policía judicial en todo su ámbito jurisdiccional, le corresponde: b) Prestar el auxilio de la fuerza pública para el cumplimiento de las órdenes y resoluciones de la Administración de Justicia”. Agregando su art. 14 que: “El preventor actuará como auxiliar de la justicia en los términos de la ley procesal”.

Además, que el Fiscal sea el director de la investigación no quiere decir ni implica que en cada acto suyo la Policía “deba” antes consultarlo, “ya que el personal policial debe realizar las medidas que la averiguación del delito requiera” (MPA, I.G. N° 4-2014), incluyendo actualmente a la investigación oficiosa de “todo delito de acción pública que llegue a su conocimiento en razón de su función” o por denuncia.

“5) aprehender, detener e incomunicar a las personas, en los casos que este Código autoriza, informándolo de inmediato al Fiscal. En todos los casos deberá poner a las mismas a disposición del Juez competente dentro de las veinticuatro (24) horas de efectuada la medida;”

- Las medidas cautelares (la actividad cautelar) son de dos tipos: cautela (o coerción) personal (arresto, aprehensión, detención, incomunicación, prisión preventiva, internación previsional) y cautela o coerción real (embargo, inmovilización de fondos, inscripción litigiosa de bienes, prohibición de innovar, inhibición y secuestro).

- La aprehensión, en los términos de los arts. 212/213, CPP. Debiendo recordarse que el art. 13 de la LOP establece que a la Policía le corresponde: “d) Proceder a la detención de las personas contra las cuales exista auto de prisión u orden de detención o comparendo dictado por autoridad competente y ponerlos inmediatamente a disposición de la misma. e) Perseguir y detener a los prófugos de la justicia o de policías nacionales o provinciales que fugaren dentro de su jurisdicción y ponerlos inmediatamente a disposición de la autoridad respectiva”.

- Quién pone al detenido a disposición del Juez, es el Fiscal. La Policía asiste al Fiscal, y es éste quién se dirige al Juez (MPA, I.G. N° 4-2014).

Art. 216, CPP. Comunicación con el defensor. - Esta norma marca a las claras las dos oportunidades en las cuales el detenido incomunicado puede entrevistarse con su defensor (y viceversa). O sea que no corresponde requerir ni efectuar dicha comunicación antes de esos momentos.

“6) recoger las pruebas y demás antecedentes que pudiera adquirir en el lugar de la ejecución del hecho punible y practicar las diligencias urgentes que se consideran

necesarias para establecer su existencia y determinar los responsables, debiéndose recopilar por separado, en lo posible y de acuerdo a los distintos hechos que se investiguen, las respectivas actuaciones;”

El art. 13, inc. f), de la LOP establece que a la Policía le corresponde “secuestrar efectos provenientes de delitos e instrumentos utilizados para consumarlos”. Cabe integrar a ambas normas con lo dispuesto en el inc. 10) del art. 268 en análisis. Pero como los elementos recogidos y secuestrados conforme a estos preceptos quedan comprendidos en el concepto de “prueba material” del art. 326, párr. 3ro., CPP, no basta con haber así procedido en el lugar del hecho, sino que además es indispensable mantener y respetar una adecuada cadena de custodia de dichos elementos, dado su eminente valor probatorio. Ello por cuanto la ruptura de la cadena de custodia resta valor probatorio a esos elementos y permite que sean cuestionado en sede judicial, tal vez logrando que la prueba material de que se trate sea rechazada y no valorada.

La cadena de custodia “es el conjunto de medidas que deben adoptarse a fin de preservar la identidad e integridad de objetos o muestras que pueden ser fuente de prueba de hechos delictivos obtenidos de la escena del hecho o medida de prueba para garantizar su eficacia en el proceso, certificando así que lo que ha sido recogido en lugar determinado, no ha sufrido adulteraciones o modificaciones de parte de quienes lo introducen o terceras personas, siendo el mismo que se presenta en juicio para su exhibición y producción como prueba”. Así entendida, hace al control de la confiabilidad de la prueba. Por lo tanto, la cadena de custodia “debe garantizar la pureza de la evidencia desde el momento mismo de la recolección, puesto que estos elementos materiales probatorios pueden finalmente convertirse en pruebas cuya legalidad debe estar garantizada para que puedan ser controvertidas en Juicio y favorecer que el pronunciamiento de la autoridad competente, sea en la forma más precisa y justa posible. Al recoger éstos se debe tener el cuidado suficiente de no alterar su esencia, no destruirlos, con el objeto de mantener su integridad tal cual fueron hallados y así lleguen a manos del especialista quien tendrá a su cargo el análisis o estudio respectivo. El levantamiento se realiza empleando los medios más adecuados al tipo de muestra. Es indispensable que cada muestra recogida, sea plenamente identificada, indicándose en qué lugar se recogió, a qué corresponde, quién efectuó el levantamiento, qué cantidad, qué volumen o peso contiene aproximadamente, etc.; rotulación que debe quedar fijada en la muestra, con la firma del funcionario policial u operador del sistema judicial interviniente”.

El MPA ha dado hace años algunas directrices a su respecto, así como también algunos Formularios.

Por lo tanto y, en definitiva, la cadena de custodia se inicia con el aseguramiento, inmovilización o recojo de los elementos materiales y evidencias en lugar donde se descubren, recauden o encuentren, durante las primeras diligencias o incorporados en el curso de la IPP, y concluye con la disposición o resolución que establezca su destino final. Entre ambos extremos, el proceder será entera responsabilidad de todos aquellos servidores públicos quienes entren en contacto con esos elementos. La protección del sitio del suceso y como tal la correcta conservación de las evidencias físicas que en él existan estará a cargo del Fiscal o de la policía; por lo que cualquier alteración producida por persona alguna que sustraiga, oculte, cambie, destruya o inutiliza objetos, registros, documentos, destinados a servir de prueba ante la autoridad competente que sustancia un proceso, será pasible de sanción penal según el art. 255 del Cód. Penal.

Siendo así, los elementos recolectados deben ser guardados y conservados para su presentación en el Juicio Oral, cuando corresponda, ya que servirán de base para fundamentar la sentencia. Por lo tanto, resulta fundamental la conservación de los objetos, documentos y especies de la investigación -elementos materiales probatorios y evidencias físicas- desde su levantamiento hasta su presentación en juicio. Las etapas básicas del proceso de la evidencia e indicio son las siguientes: 1. Extracción o recolección de la prueba. 2. Preservación y embalaje de la prueba. 3. Transporte o traslado de la prueba. 4. Traspaso de la misma, ya sea a los laboratorios para su análisis, a las fiscalías o a la Oficina de Gestión Judicial para su custodia. 5. Custodia y preservación final hasta que se realice el debate.

Por otra parte, para los actos urgentes referentes a las medidas probatorias irreproducibles, el art. 283 remite a este inc. 6).

“7) poner en conocimiento del Fiscal las informaciones y diligencias practicadas, requiriendo su autorización para realizar aquellas medidas probatorias que, por su naturaleza, sean definitivas e irreproducibles, y que deberán colectarse con control de la defensa, si el imputado estuviera individualizado. Si fuera imposible cumplir con estas exigencias ante el inminente peligro de frustración de la medida, la misma, excepcionalmente se realizará con intervención del Juez Comunitario de Pequeñas Causas o certificándose su fidelidad con dos (2) testigos mayores de dieciocho (18) años, hábiles y que no pertenezcan a la repartición, fotografías u otros elementos corroborantes. Si por las especiales circunstancias del caso no fuera posible la presencia de dos (2) testigos, la diligencia tendrá valor con la intervención de uno (1) solo y si ello fuera absolutamente imposible, de cuyas causales deberá dejarse constancia, con dos (2) funcionarios actuantes.

“8) disponer que antes de practicarse las averiguaciones y exámenes a que debe procederse, no hubiera alteración alguna en todo lo relativo al hecho y estado del lugar en que fue cometido;”

Es claro que se trata aquí, otra vez, de preservar la escena del crimen. La UNDOC ha dicho al respecto que los primeros en intervenir en la escena del delito (los agentes de las fuerzas del orden, entre otros) desempeñan un papel fundamental en todo el proceso de investigación de la escena del delito. Sus funciones iniciales son preservar la integridad de la escena de las pruebas. También es parte de sus funciones preparar la documentación inicial sobre la escena del delito, las pruebas y todas las actividades que se realicen en dicha escena. Como en la mayoría de los casos los agentes que llevan a cabo la primera intervención no son especialistas en criminalística, una formación adecuada para llevar a cabo estas tareas es fundamental”.

Agregando que “la preservación de la escena y de las pruebas tiene como objetivo la aplicación de medidas de protección y de prevención de la contaminación adecuadas para reducir al mínimo las alteraciones de la escena y de las pruebas materiales. / El hecho de que no se asegure y preserve debidamente una escena dará lugar a actividades innecesarias que pueden modificar, contaminar o comprometer irremediablemente dicha escena y las pruebas que contiene”. “La falta de medidas de protección puede dar lugar a la destrucción de pruebas importantes y, por consiguiente, desorientar a los investigadores e influir negativamente en el resultado final de la investigación. En el peor de los casos, puede impedir que se resuelva el caso o hacer que se llegue a una conclusión errónea”.

“9) proceder a todos los exámenes, indagaciones y pesquisas que juzgara



indispensables, recabando los informes y noticias que pudieran servir de utilidad al Fiscal o a la defensa, documentando las declaraciones sólo cuando se estime necesario;”

“10) secuestrar los instrumentos del delito o cualquier otro elemento que pudiera servir para el objeto de la investigación en caso de urgencia o peligro en la demora. Sin embargo, no podrá imponerse de la correspondencia, papeles privados, material informático y grabaciones que secuestrara, sino que los remitirá intactos al Fiscal competente para que éste requiera autorización al Tribunal;”

El art. 191 contempla otro caso, atinente a la orden de secuestro de cosas para peritarlas.

“11) impedir, si lo juzgara conveniente, que ninguna persona se aparte del lugar del hecho o sus adyacencias, antes de concluir las diligencias más urgentes de investigación, con comunicación a la Fiscalía;”

La determinación de los responsables del ilícito y el impedir que las personas se aparten del lugar que se indica, puede efectuarse mediante arresto (art. 211). Se aclara: no existe el “arresto preventivo”; al imputado se lo cita, aprehende o detiene (MPA, I.G. N° 4-2014). El arresto presenta tres variables de intensidad creciente: (1) que las personas no se alejen del lugar, (2) su incomunicación, y (3) el arresto con fines preventivos, por el plazo de 24 horas. Estas tres medidas pueden jugar en forma individual o conjunta.

“12) identificar al imputado”; Rige el art. 102.

“13) informar al imputado inmediatamente de que fuera citado, aprehendido o detenido, que cuenta con los siguientes derechos:

- a) nombrar abogado para que lo asista y represente;
- b) conferenciar en forma privada y libre con su defensor, antes de prestar declaración o realizar un acto que requiera su presencia;
- c) abstenerse de declarar sin que ello signifique una presunción en su contra, o solicitar ser escuchado por el Fiscal;
- d) solicitar del Fiscal la intimación de los hechos que se le atribuyen, la calificación jurídica penal que provisionalmente merezcan y la prueba que existe en su contra;
- e) solicitar se practique la prueba que estimara de utilidad. La información precedente le será entregada al imputado por escrito, dejando constancia fehaciente de su entrega. Rige lo dispuesto por el artículo 110;”

Al inc. e): Que rige lo dispuesto por el art. 110, significa que la policía puede recibir declaración al imputado, siempre que éste así lo haga espontánea y libremente (p.ej., si solicita declarar) y en presencia de su defensor, pues de lo contrario será inválida (esto surge del art. 110). Por lo tanto, no estando presente su abogado, al imputado sólo se le deberán hacer saber los derechos que en este inciso se mencionan. No se trata aquí de la declaración imputativa.

Además: (1) El imputado es libre de prestar o no declaración, y procesalmente, ella consiste en un acto de defensa material de su parte que se mantiene a lo largo de todo el proceso. De hacerlo, su declaración se transforma en un medio de prueba: “una información que el Tribunal deberá valorar dentro del sistema de la sana crítica, de forma tal que pueda jugar tanto a su favor como en su contra, según la mayor o menor credibilidad de sus dichos entendidos no sólo en forma individual sino dentro de todo el plexo probatorio” (Baclini). Si, por las razones que fueran, el imputado admita voluntariamente, en todo o en parte, su autoría o participación en cualquier grado en el hecho delictivo que se le enrostra, si bien

nadie esté obligado a declarar contra sí mismo [art. 18, CN], esta garantía constitucional no significa que no pueda hacerlo, facultativa y voluntariamente (el art. 8, 2. g)CADH, dice que la confesión del inculpado sólo es válida si se presta sin coacción de ninguna naturaleza). Y su sola confesión no es suficiente para condenarlo: en varios casos judiciales, no se ha otorgado relevancia a la confesión del imputado, por no estar el hecho probado. (2) La garantía de la defensa en juicio es de tal magnitud que la Corte Suprema de Justicia de la Nación, bajo la premisa de que no basta para cumplir con las exigencias básicas del debido proceso que el acusado haya tenido patrocinio letrado de manera formal, sino que es menester además que aquél haya recibido una efectiva y sustancial asistencia de parte de su defensor (Fallos 310-1934), ha declarado la nulidad, en todo o en parte, de procesos penales por ineptitud, deficiencias técnicas o negligencia del abogado defensor, que incidieron o redundaron en contra del imputado.

“14) cumplimentar lo necesario para que el imputado sea revisado por el médico, bioquímico o psicólogo, en los casos en que así correspondiera;”

“15) cumplimentar con la información a enviar al Registro Único de Antecedentes Penales”.

El art. 255 prescribe el contenido que debe tener la comunicación. “En realidad la comunicación la debe realizar el Fiscal porque es quien decide la iniciación de la investigación (art. 254), pudiendo hacerlo la policía en su carácter de colaborador, pero no por iniciativa propia” (Baclini).

#### **Deberes esenciales para el personal policial en actividad (Art. 23 Ley 12521/06).**

##### **ESTADO POLICIAL**

Es la situación jurídica que resulta del conjunto de deberes y derechos establecidos por las leyes y decretos, para el personal policial de todos los escalafones.

ARTÍCULO 23.- Son deberes esenciales para el personal policial en actividad:

- a) La sujeción al régimen disciplinario policial.
- b) Aceptar grado, distinciones, o títulos concedidos por autoridad competente y de acuerdo con las disposiciones vigentes.
- c) Ejercer las facultades de mando y disciplinarias que, para el grado y cargo establece la reglamentación correspondiente.
- d) Desempeñar los cargos, funciones y comisiones del servicio, ordenado por autoridad competente y de conformidad con lo que para cada grado y destino determinen las disposiciones legales vigentes.
- e) Abstenerse de realizar distinciones, exclusiones, restricciones o preferencias basadas en motivos raciales, de género, de color o de cualquier tipo legalmente no autorizadas.
- f) Mantener, en la vida pública y privada, el decoro que corresponde para poder cumplir eficientemente las funciones policiales.
- g) Promover judicialmente con conocimiento de sus superiores, las acciones privadas que correspondan frente a imputaciones de delitos.
- h) Presentar y actualizar anualmente, declaración jurada de sus bienes y las modificaciones que se produzcan en su situación patrimonial y de la de su cónyuge, si lo tuviera.
- i) Guardar secreto, aún después del retiro o baja de la institución, en cuanto se relacione con los asuntos del servicio que por su naturaleza o en virtud de disposiciones

especiales impongan esa conducta.

j) No desarrollar actividades lucrativas o de cualquier otro tipo incompatible con el desempeño de las funciones policiales que corresponden a su grado y cargo. A tal efecto, al incorporarse a la Institución se exigirá declaración jurada.

k) En el caso de renuncia, seguir desempeñando las funciones correspondientes, hasta el término de treinta (30) días, si antes no fuera reemplazado o aceptada su dimisión.

Derechos esenciales para el personal policial en actividad (Art. 27 Ley 12521/06).

### **AUTORIDAD POLICIAL**

El personal policial del Escalafón General: ÚNICO INVESTIDO DE AUTORIDAD. Implica los siguientes deberes:

\* Defender contra las vías de hecho o riesgo inminente la vida, la libertad, la propiedad, y la integridad de los derechos de los habitantes.

\* Adoptar en cualquier lugar y momento, cuando las circunstancias lo impongan, el procedimiento policial conveniente para prevenir el delito y/o contravención o interrumpir su ejecución.

Son derechos Esenciales para el Personal Policial en actividad acorde a lo estipulado en el Artículo 27:

- a) La propiedad del grado y el uso del título correspondiente.
- b) El destino inherente a cada jerarquía y especialidad o escalafón.
- c) El uso del uniforme, insignias, atributos y distintivos propios del grado, antigüedad, especialidad y función de acuerdo con las disposiciones legales vigentes, provistas por el Estado Provincial.
- d) Los honores policiales que para el grado correspondan, de acuerdo con las reglamentaciones que rijan el ceremonial policial.
- e) La percepción del sueldo, suplementos y demás asignaciones, que las disposiciones vigentes determinan para cada grado, cargo y situación.
- f) La asistencia médica y psicológica permanente y gratuita y la provisión de los medicamentos necesarios hasta la total curación de lesiones o enfermedades contraídas durante o con motivo de actos propios del servicio.
- g) El desarrollo de sus aptitudes intelectuales y físicas, mediante la asistencia a cursos extra policiales, estudios regulares en establecimientos oficiales o privados de cultura general o formación profesional, práctica de deportes y otras actividades análogas, siempre que su concurrencia no dificulte su presentación normal de servicios exigibles por su grado y destino y los gastos consecuentes sean atendidos por el interesado.
- h) No sufrir distinciones, exclusiones, restricciones o preferencias basadas en motivos raciales, de género, de color o de cualquier tipo legalmente no autorizadas.
- i) La presentación de recursos o reclamos según las normas que los reglamenta.
- j) La defensa letrada a cargo del Estado en los juicios penales o acciones civiles que se le inicien por particulares, con motivo de actos o procedimientos del servicio, o motivados por éste.
- k) El uso de una licencia anual ordinaria, de las especiales y las por causas extraordinarias o excepcionales, previstas en la reglamentación.
- l) Los ascensos que le correspondieren, conforme a las normas reglamentarias.
- m) Los cambios de destino, que no causen perjuicio al servicio, solicitados para

adquirir nuevas experiencias policiales, tendientes al perfeccionamiento profesional, o fundados por razones personales.

n) El servicio asistencial para sí y los familiares a cargo, conforme las normas legales vigentes.

o) La notificación escrita de las causas que dieron lugar a la negación de ascensos, uso de licencias reglamentarias u otros derechos determinados en las normas vigentes aplicables.

p) La percepción del haber de retiro para sí y la pensión policial para sus derechohabientes, conforme las normas legales en vigencia.

q) Las honras fúnebres que, para el grado y cargo determine la reglamentación correspondiente.

### **Funciones Policiales respecto a Menores de Edad**

La Justicia de Menores: los menores de edad tienen un fuero especial con reglas procesales propias, dadas por el Código Procesal de Menores (CPM) (ley 11.452), según el cual “se considerará menor a los así declarados por las leyes sustantivas”, y “en caso de duda sobre la edad de una persona a quien se presume menor, será considerado como tal hasta que se acredite su verdadera edad” (art. 3º, CPM). Tal acreditación está contemplada en su art. 28: “La edad de los menores se acredita con los documentos legales o, en su defecto, con el informe del médico de menores. / En caso de duda se lo considera menor para todos los efectos de la presente Ley”. En lo que hace a dichas leyes sustantivas (de fondo), conforme al CCC, “menor de edad es la persona que no ha cumplido dieciocho años” (art. 25, párr. 1ro.).

En lo que hace a las funciones de la autoridad policial, se establece que, en esta materia de menores, aquella se regirá por las disposiciones del CPM (art. 53), y así, “el funcionario de policía que tenga conocimiento de un delito en el que estuviera involucrado un menor de edad, debe comunicarlo al juez de menores inmediatamente y, dentro de las 24 horas, al Asesor de Menores. / Si se tratare de un menor punible, también lo comunicará inmediatamente al Fiscal de Menores”.

Y si el menor fuera aprehendido, “se comunicará tal circunstancia a sus padres, tutor o guardadores en el término de dos horas” (art. 54, CPM). Norma que, en su parte final, parece claro que ha quedado tácitamente derogada por el art. 25, inc. g.), de la ley 12.967, por lo cual esa información debe ser dada de inmediato.

“Cuando un menor sea aprehendido, detenido o citado, el funcionario policial, además de las comunicaciones que debe realizar, le informará inmediatamente y previo cualquier otro acto, bajo sanción de nulidad, los derechos que este Código le acuerda” (art. 72, CPM).

Esta es también, cabe entender, la oportunidad que el CPM establece para hacer conocer al imputado “1) la existencia de una causa seguida en su contra con los datos necesarios para individualizarla; / 2) el hecho o los hechos que se le atribuyen y la calificación legal que provisionalmente corresponda; / 3) los derechos referidos a su defensa técnica” (o sea, los señalados por el art. 72, inc. 1º, ya mencionado); “4) que podrá solicitar audiencia a fin de prestar declaración cuando lo estime conveniente, presumiéndose mientras tanto, que ejerce el derecho de abstenerse de declarar sin que ello signifique presunción en su contra” (art. 70, CPM).

Según el art. 55, CPM, la autoridad policial “debe realizar las diligencias urgentes y necesarias para establecer la existencia del hecho, determinar sus responsables y todo aquello que pueda servir al esclarecimiento de la verdad”. A tal fin, puede recibir simple

interrogatorio sumario al menor, si lo consintiera y al solo efecto de orientar la investigación, en la forma dispuesta en el art. 38 (lo cual supone que se ha dado antes cumplimiento a sus arts. 72 y 70); debe poner en conocimiento del juez, dentro de las 24 horas, los informes y diligencias que se practiquen, y, cuando se trate de menores punibles, cumplimentar además lo dispuesto a su respecto en Capítulo III, Sección Tercera, del CPM (arts. 69 y ss.).

“Todas las diligencias prevencionales deben efectuarse en el plazo de quince días y concluido el mismo serán remitidas a sede judicial, salvo que se haya dispuesto la internación del menor, en cuyo caso la investigación debe ser elevada en un plazo máximo de 48 horas” (art. 56, CPM).

## **Unidad Didáctica N°2.**

### **ACTAS**

#### **DENUNCIA**

La denuncia podrá ser en forma verbal, escrita en cualquier día y hora, en este aspecto el nuevo CPP no ha introducido modificaciones sustanciales en las competencias policiales en materia de toma de denuncias realizadas por ciudadanos ante sede policial por presuntos hechos delictivos. En tal sentido se deberá continuar con los procesos de toma de denuncias anteriores a tal entrada en vigencia del nuevo CPP.

Sin embargo, si el acta inicial documenta actos irreproducibles, debe guardar las formas previstas para estos casos.

En todos los casos en que la denuncia se realice en sede policial y el denunciante sea víctima o representante legal de ésta, el funcionario policial actuante deberá leerle, entregarle y hacerle firmar al denunciante, copia de los derechos que le asisten a las víctimas contemplados en el CPPPSF.

#### **Artículo 262 CPPPSF – FACULTAD DE DENUNCIAR**

Toda persona que tuviera noticia de un delito perseguible de oficio, podrá denunciarlo ante el Ministerio Público Fiscal o a las autoridades policiales. Cuando la acción penal dependiera de instancia privada, sólo podrá denunciar el titular del poder de instar.

#### **DE LAS ACCIONES.**

##### **ACCIÓN PÚBLICA.**

Artículo 71 C.P.A.: “Sin perjuicio de las reglas de disponibilidad de la acción penal previstas en la legislación procesal, deberán iniciarse de oficio todas las acciones penales, con excepción de las siguientes:

- 1) Las que dependieran de instancia privada;
- 2) Las acciones privadas”.

Artículo 16 C.P.P.: “Acción promovibles de Oficio”

En el CPP: El querellante: arts. 93 y ss. La víctima: arts. 9º y 80 a 83. Inexistencia de elementos fácticos suficientes: arts. 273 -y después de la audiencia imputativa - 289, inc. 2). Disconformidad con la desestimación y archivo: art. 291. Los criterios de oportunidad: arts. 19 a 22.

### **DEPENDIENTES DE INSTANCIA PRIVADA.**

Artículo 72 C.P.A. Son acciones dependientes de instancia privada las que nacen de los siguientes delitos:

Los previstos en los artículos 119, 120 y 130 del Código Penal cuando no resultare la muerte de la persona ofendida o lesiones de las mencionadas en el artículo 91 (Lesiones gravísimas).

Art. 119 C.P.A - Será reprimido con reclusión o prisión de seis (6) meses a cuatro (4) años el que abusare sexualmente de una persona cuando ésta fuera menor de trece (13) años o cuando mediare violencia, amenaza, abuso coactivo o intimidatorio de una relación de dependencia, de autoridad, o de poder, o aprovechándose de que la víctima por cualquier causa no haya podido consentir libremente la acción.

Art. 120 C.P.A - Será reprimido con prisión o reclusión de tres a seis años el que realizare algunas de las acciones previstas en el segundo o en el tercer párrafo del artículo 119 (parentesco o portador enfermedad sexual) con una persona menor de dieciséis años, aprovechándose de su inmadurez sexual, en razón de la mayoría de edad del autor, su relación de preeminencia respecto de la víctima, u otra circunstancia equivalente, siempre que no resultare un delito más severamente penado.

Art. 130 C.P.A - Será reprimido con prisión de uno a cuatro años, el que sustrajere o retuviere a una persona por medio de la fuerza, intimidación o fraude, con la intención de menoscabar su integridad sexual.

- 1) Lesiones leves, sean dolosas o culposas.
- 2) Impedimiento de contacto de los hijos menores con sus padres no convivientes.

En los casos de este artículo, no se procederá a formar causa sino por acusación o denuncia del agraviado, de su tutor, guardador o representantes legales. Sin embargo, se procederá de oficio:

- a) En los casos del inciso 1, cuando la víctima fuere menor de 18 años de edad o haya sido declarada incapaz;
- b) En los casos del inciso 2, cuando mediaren razones de seguridad o interés público;
- c) En los casos de los incisos 2 y 3, cuando el delito fuere cometido contra un menor que no tenga padres, tutor ni guardador, o que lo fuere por uno de sus ascendientes, tutor o guardador, o cuando existieren intereses gravemente contrapuestos entre éstos y el menor, siempre que resultare más conveniente para el interés superior de aquél. Ley 27.455 modificación del año 2018.

Correlativamente el C.P.P se menciona a la Acción dependiente de Instancia Privada en el Artículo 17 que refiere a que “cuando la acción penal dependiera de instancia privada, no se podrá ejercitar si las personas autorizadas por la ley penal no formularen manifestación expresa ante autoridad competente, de su interés en la persecución.”

Ante esto es que en el Artículo 19 del CPP se mencionan los “Artículo 19. Criterios de oportunidad

El Ministerio Público de la Acusación podrá no promover o prescindir total o parcialmente, de la acción penal, en los siguientes casos:

- 1) cuando el Código Penal o las leyes penales especiales lo establezcan o permitan al Tribunal prescindir de la pena;
- 2) cuando se trate de hechos que por su insignificancia no afecten gravemente el

interés público, salvo que fuesen cometidos por un funcionario público en el ejercicio o en razón de su cargo o que se hubiesen utilizado armas de fuego para la comisión.

3) cuando las consecuencias del hecho sufridas por el imputado sean de tal gravedad que tornen innecesaria o desproporcionada la aplicación de una pena, salvo que mediaren razones de seguridad o interés público;

4) cuando la pena en expectativa carezca de importancia con relación a la pena ya impuesta por otros hechos;

5) cuando exista conciliación entre los interesados, y el imputado haya reparado los daños y perjuicios causados en los hechos delictivos con contenido patrimonial cometidos sin violencia física o intimidación sobre las personas, salvo que existan razones de seguridad, interés público o se encuentre comprometido el interés de un menor de edad;

6) cuando exista conciliación entre los interesados y el imputado, en los delitos culposos, lesiones leves, amenazas y/o violación de domicilio, salvo que existan razones de seguridad, interés público, se encuentre comprometido el interés de un menor de edad, se hubiesen utilizado armas de fuego para la comisión, o se tratare de un hecho delictivo vinculado con la violencia de género;

7) cuando el imputado se encuentre afectado por una enfermedad incurable en estado terminal, según dictamen pericial, o tenga más de setenta (70) años, y no exista mayor compromiso para el interés público;

8) En los supuestos de los incisos 2, 3 y 6 es necesario que el imputado haya reparado los daños y perjuicios ocasionados, en la medida de lo posible, o firmado un acuerdo con la víctima en ese sentido, o afianzado suficientemente esa reparación.

9) Cuando el hecho delictivo cuya persecución se prescindiera o limitará, tuviere una pena máxima de reclusión o prisión de seis (6) años o más, se requerirá el consentimiento del Fiscal Regional respectivo.

#### **DEPENDIENTES DE ACCIÓN PRIVADA.**

Artículo 73 C.P.A. Son acciones privadas las que nacen de los siguientes delitos:

1) Calumnias e injurias;  
2) Violación de secretos, salvo en los casos de los artículos 154 y 157;  
3) Concurrencia desleal, prevista en el artículo 159;  
4) Incumplimiento de los deberes de asistencia familiar, cuando la víctima fuere el cónyuge. Asimismo, son acciones privadas las que, de conformidad con lo dispuesto por las leyes procesales correspondientes, surgen de la conversión de la acción pública en privada o de la prosecución de la acción penal por parte de la víctima.

La acción por calumnia e injuria, podrá ser ejercitada sólo por el ofendido y después de su muerte por el cónyuge, hijos, nietos o padres sobrevivientes.

En los demás casos, se procederá únicamente por querrella del agraviado o de sus guardadores o representantes legales”.

CPP, Art. 18.- Acción de ejercicio privado. “La acción de ejercicio privado se ejercerá por medio de querrella en la forma en que este Código establece”.

Ver Artículo 59 C.P.A. “LA EXTINCIÓN DE LA ACCIÓN PENAL”

- 1) Por la muerte del imputado;
- 2) Por la amnistía;
- 3) Por la prescripción;
- 4) Por la renuncia del agraviado, respecto de los delitos de acción privada;
- 5) Por aplicación de un criterio de oportunidad;

- 6) Por conciliación o reparación integral del perjuicio;
- 7) Por el cumplimiento de las condiciones establecidas para la suspensión del proceso a prueba.

#### Artículo 263 CPPPSF – DENUNCIA OBLIGATORIA

Siempre que no existiera obligación de guardar secreto, tendrán el deber de denunciar los delitos perseguibles de oficio:

- 1) los funcionarios o empleados públicos que los conocieran en el ejercicio de sus funciones;
- 2) los profesionales de la salud, cuando se tratará de delitos contra la vida o la integridad corporal de las personas.

Artículo 77 Código Penal: “Por los términos “funcionario público” y “empleado público”, usados el código se designa a todo el que participa accidental o permanentemente del ejercicio de funciones públicas sea por elección popular o por nombramiento de autoridad competente”.

Artículo 277 Código Penal: “1. Será reprimido con prisión de seis (6) meses a tres (3) años el que, tras la comisión de un delito ejecutado por otro, en el que no hubiera participado: (...) d) No denunciare la perpetración de un delito o no individualizare al autor o partícipe de un delito ya conocido, cuando estuviere obligado a promover la persecución penal de un delito de esa índole”. Esta norma alude claramente al Fiscal y a la Policía (y demás Fuerzas de Seguridad federales), que son sus únicos destinatarios.

Artículo 264 CPPPSF - FORMA. La denuncia podrá hacerse en forma escrita o verbal, personalmente o por mandatario especial. En este último caso, se deberá acompañar el poder respectivo.

La denuncia escrita no necesita ser ratificada. Cuando fuere verbal se consignará en acta por el funcionario interviniente."

ARTÍCULO 265 CPPPSF - CONTENIDO. - La denuncia deberá contener, en cuanto fuera posible:

- 1) una relación circunstanciada del hecho con indicación de los autores, cómplices e instigadores;
- 2) la individualización del daño y la identidad del damnificado;
- 3) los elementos probatorios que ofreciera para su ulterior producción;
- 4) la calificación legal que a criterio del denunciante merece el hecho si se formulara por abogado o con patrocinio letrado.

Cuando la denuncia escrita fuera ratificada por el denunciante, se tratará de completar el contenido faltante.

ARTÍCULO 266 CPPPSF – DENUNCIA REPETIDA. - Cuando se formule una denuncia, deberá interrogarse a su autor para que exprese si con anterioridad denunció el mismo hecho.

ARTÍCULO 267 CPPPSF – COPIA O CERTIFICACIÓN. - Hecha la denuncia se expedirá al denunciante, si lo solicitara, copia de la misma o certificación en que conste: fecha de su presentación, el hecho denunciado, el nombre del denunciante y denunciado, los comprobantes que se hubieran presentado y las circunstancias que se consideran de utilidad.

ARTÍCULO 273 CPPPSF – DESESTIMACIÓN DE LA DENUNCIA Y ARCHIVO. - El Fiscal ordenará la desestimación de la denuncia cuando no se pudiera proceder, se hubiera extinguido la acción penal, el hecho no fuera punible o no existieran elementos serios o



verosímiles para iniciar fundadamente una investigación. En caso que mediara un obstáculo legal, se procederá conforme a lo establecido en los artículos 26 y concordantes de este Código.

Primer párrafo → art. 270 (art. 271). El Fiscal es el director de la investigación.

Segundo párrafo → Investigación policial de oficio, -por denuncia -y por orden del Fiscal. / → art. 254: inicio de la investigación. Su objeto: art. 253. Inciso 4): Se sigue de todo lo anterior. Inciso 1): Denuncia → arts. 262 (facultad de denunciar), 263 (denuncia obligatoria), 264 (forma), 265 (contenido), 266 (denuncia repetida) y 267 (copia). -Información a la víctima: arts. 9, 80 y 291, párrafo final. -Violencia familiar: arts. 43, inc. n.), ley 12.521, y 2º y 3º, ley 11.529.

Inciso 2): Alude a la escena del crimen (perímetros, croquis). → Refiere al art. 163 (inspección). Ver (y distinguirlo) el art. 168 (requisita –es un acto irreproducible). Se complementa y/o integra con los Incisos 3) 6), 8) y 10) (forman un “todo” de actuación). Los elementos recogidos y secuestrados quedan comprendidos en el concepto de “prueba material” → art. 326, párr. 3ro. Además: cadena de custodia.

Inciso 7): norma básicamente operativa, refiere al contenido de las actas. / → Arts. 260 de los (actos irreproducibles y definitivos), art. 282 (su validez) y art. 283 (actos urgentes – remite al inc. 6)). Además: El art. 167 -registro- establece el marco general del allanamiento, cuyas especificaciones se encuentran en el art. 169 cpp: remite al art. 268, inc. 6). /// Arts. 150 cpa (violación de domicilio), 151 cpa (allanamiento ilegal) y 152 cpa (situaciones de justificación o de impunidad) del Cód. Penal. /// art. 170: situaciones de hecho en que puede procederse sin autorización previa para allanar.

Inciso 5): → Aprehensión y flagrancia: arts. 212/213. → Detención e incomunicación: arts. 214 a 217. Se distinguen de la citación (art. 210) y se hace referencia a la presentación espontánea (art. 209).

Inciso 9): Declaraciones.

Inciso 10): Secuestro → art. 240.

Inciso 11): Arresto → art. 211.

Inciso 12): Identificar al imputado → art. 102. / → Exhibición fotográfica: arts. 199/200.

Inciso 13): Derechos del imputado → art. 101. / El apartado e.: que rige lo dispuesto por el art. 110, significa que la policía puede recibir declaración al imputado, siempre que éste así lo haga espontánea y libremente y en presencia de su defensor.

→ Su declaración: arts. 110/111. Su defensa: arts. 8º (117), 159 (prueba) y 114 a 123. Rebeldía: arts. 124/125.

Inciso 14): examen médico, bioquímico o psicólogo, en los casos en que así correspondiera

→ Art. 108. Se trata del imputado detenido en flagrancia (art. 213).

Inciso 15): La comunicación la debe realizar el Fiscal.

## **DERECHOS DE LA VÍCTIMA**

### **Artículo 9 C.P.P. - Derechos de la víctima**

Para quien invocara verosímilmente su calidad de víctima o damnificado o acreditará interés legítimo en la Investigación Penal Preparatoria, se le reconocerá el derecho a ser informado de la participación que puede asumir en el procedimiento, del estado del mismo,

de la situación del imputado y de formular las instancias de acuerdo a las disposiciones de este Código.

Artículo 80 C.P.P. - Derechos de la víctima modificatorias ley 13.746

Las autoridades intervinientes en un procedimiento penal garantizarán a quienes aparezcan como víctimas u ofendidos penalmente por el delito los siguientes derechos:

- 1) a recibir un trato digno y respetuoso;
- 2) a la documentación clara, precisa y exhaustiva de las lesiones o daños que se afirman sufridos por causa del hecho motivante de la investigación;
- 3) a obtener información sobre la marcha del procedimiento y el resultado de la investigación, debiendo la Oficina de Gestión Judicial notificarles al domicilio que habrán de fijar, la fecha, hora y lugar del juicio, así como la sentencia final cuando no concurriera a la audiencia del debate;
- 4) a minimizar las molestias que deban ocasionarse con motivo del procedimiento;
- 5) a la salvaguarda de su intimidad en la medida compatible con el procedimiento regulado por este Código;
- 6) a la protección de su seguridad, la de sus familiares y la de los testigos que depongan a su favor, preservándolos de la intimidación y represalia, sobre todo si se trata de una investigación referida a actos de delincuencia organizada;
- 7) a requerir el inmediato reintegro de los efectos sustraídos y el cese del estado antijurídico producido por el hecho investigado en las cosas o efectos de su pertenencia, cuando ello corresponda según las disposiciones de este Código;
- 8) a obtener la revisión de la desestimación de la denuncia o el archivo y a reclamar por demora o ineficiencia en la investigación, ante el Fiscal Regional, y ante la negativa de éste, ante el Fiscal General, sin perjuicio de formular cuando correspondiere queja ante la Auditoría General del Ministerio Público de la Acusación. Cuando la investigación refiera a delitos que afectasen intereses colectivos o difusos, las personas jurídicas cuyo objeto fuera la protección del bien tutelado en la figura penal, tendrán la legitimación a la que se hace referencia en el presente inciso;
- 9) a presentar querrela y a ejercer contra el imputado acciones tendientes a perseguir las responsabilidades civiles provenientes del hecho punible, en los términos de este Código. Una ley especial establecerá la forma de protección a que alude el inciso 6) de este artículo, la que podrá hacerse extensiva, si fuere necesaria, a imputados u otros testigos;
- 10) a ser oída por un Juez en audiencia pública en forma previa al dictado de las resoluciones que versen sobre la aplicación de un criterio de oportunidad, la adopción de medidas cautelares, la suspensión del juicio de prueba, y los supuestos de procedimiento abreviado. En este último caso, también tendrá derecho a ser oída por el Fiscal antes de la celebración del acuerdo. Durante la etapa de ejecución de la pena en los casos de conmutaciones de penas, libertades condicionales, salidas transitorias, cumplimiento en estado de semilibertad o semidetención, aplicación de leyes penales más benignas y modificaciones de las medidas de seguridad impuestas. Las resoluciones adoptadas deberán serle comunicadas por la Oficina de Gestión Judicial. Para el supuesto que no contare con abogado que la patrocine o represente, se dará intervención al Centro de Asistencia a la Víctima más cercano, con la antelación necesaria para que se contacte con la víctima, a cuyos fines se le proporcionarán los datos de contacto de la misma.

## **Entrevista a testigos**

**Juramento:** No se recibe juramento.

Datos de identidad y contacto: Se harán constar nombre y apellido, tipo y número de documento (con indicación de si lo exhibe o no), edad, sexo, fecha y lugar de nacimiento, nacionalidad, nombre y apellido de los padres, nivel de instrucción, estado civil, ocupación, domicilio, etc. Asimismo, se anotará el teléfono -fijo y/o celular, laboral y/o particular-, la dirección de correo electrónico y cualquier otro dato útil para contactarlo.

Acreditación del testigo. En esta parte de la entrevista, se pregunta si el testigo tiene algún interés en el caso, si conoce a la víctima o al imputado y qué relación tiene con ellos –parentesco, amistad o enemistad, etc. cómo sabe del hecho y las demás circunstancias que hacen más o menos creíble al testigo o a su testimonio. Esto se hace para valorar la credibilidad del testigo y de sus dichos.

Facultad de abstenerse (Art. 177 CPP). En el nuevo CPP, no existen más prohibiciones de declarar.

Sí tienen la facultad de abstenerse de declarar quienes tengan con el imputado los siguientes vínculos: cónyuge, ascendientes (padres, abuelos, etc.) o descendientes (hijos, nietos, etc.), parientes consanguíneos o por adopción hasta el 4º grado (hermano, tío, sobrino, primo, etc.) y por afinidad hasta el 2º grado (suegro, yerno/nuera, cuñado, etc.).

El concubino/a no está incluido entre las personas que tienen la facultad (no deber) de abstenerse de declarar en casos en que su pareja sea imputada.

En caso de que el testigo tenga con el imputado alguna relación de las mencionadas en el artículo antes de continuar con la entrevista, se le informará que tiene la facultad de abstenerse de declarar. Luego el testigo puede:

- a) Hacer uso de esa facultad y no declarar;
- b) Manifestar su voluntad de declarar y no hacer uso de la facultad.

Debe dejarse constancia de su respuesta en el escrito que documenta la entrevista.

Resumen: En el nuevo CPP las relaciones de parentesco con el imputado facultan, no obligan, a abstenerse de declarar. La condición es que el testigo sea previamente informado (de manera fehaciente y por escrito) de tal facultad.

Rezan: Se harán constar los dichos del testigo. Se incluirá también lo que el testigo manifiesta no saber o no recordar. Se evitará poner en boca del testigo palabras que no dijo. Se respetará la forma de expresarse del testigo.

Firmas: La entrevista debe ser firmada por la persona entrevistada y el funcionario policial que realizó la entrevista. Si aquél no sabe leer, se deja constancia de esta circunstancia y se lee la declaración en voz alta. Si no sabe firmar, se deja constancia y firma sólo el funcionario.

El testigo se niega a declarar por temor: ante esta situación, de ser posible, se tomarán los datos de identidad y de contacto del testigo (aún informalmente). Deberá comunicarse tal situación al Fiscal sin que el testigo se retire de la sede policial.

## **DERECHOS DEL IMPUTADO**

### Artículo 101 C.P.P. - Derechos del imputado

Los derechos que este Código le acuerda, serán comunicados al imputado apenas nace su condición de tal.

En la oportunidad que este Código establece, el imputado deberá conocer:

- 1) la existencia de una causa seguida en su contra con los datos necesarios para individualizarla;
- 2) el o los hechos que se le atribuyen y la calificación legal que provisionalmente corresponda;
- 3) los derechos referidos a su defensa técnica;
- 4) que podrá solicitar audiencia a fin de prestar declaración cuando lo estime conveniente, presumiéndose mientras tanto que ejerce el derecho de abstenerse a declarar sin que ello signifique ninguna presunción en su contra.

Artículo 268 C.P.P. - Deberes y atribuciones. Modif. Ley 13.746 Inc. 13) informar al imputado inmediatamente de que fuera citado, aprehendido o detenido, que cuenta con los siguientes derechos:

- a) nombrar abogado para que lo asista y represente;
- b) conferenciar en forma privada y libre con su defensor, antes de prestar declaración o realizar un acto que requiera su presencia;
- c) abstenerse de declarar sin que ello signifique una presunción en su contra, o solicitar ser escuchado por el Fiscal;
- d) solicitar del Fiscal la intimación de los hechos que se le atribuyen, la calificación jurídica penal que provisionalmente merezcan y la prueba que existe en su contra;
- e) solicitar se practique la prueba que estimara de utilidad. La información precedente le será entregada al imputado por escrito, dejando constancia fehaciente de su entrega. Rige lo dispuesto por el artículo 110 C.P.P.;

ARTÍCULO 110 C.P.P. – “Validez de la Declaración”.- Para no ser invalidada la declaración del imputado deberá contar siempre con la presencia de su defensor y, antes de comenzar, se le hará saber que cuenta con el derecho de abstenerse de declarar sin que ello signifique ninguna presunción en su contra.

### COMUNICACIÓN

#### Artículo 254 C.P.P. Iniciación - Comunicación

La Investigación Penal Preparatoria podrá iniciarse por decisión del Ministerio Público Fiscal o por acción de la Policía.

Cuando la decisión fuera del Ministerio Público Fiscal contará con la colaboración de la Policía quien cumplirá las órdenes que se le impartan.

Cuando la investigación fuera iniciada por la Policía, de inmediato será comunicada tal circunstancia al Fiscal competente, a fin de que éste pueda controlar la misma e impartir instrucciones genéricas o específicas.

#### Artículo 255 C.P.P. - Comunicación inmediata

En todos los casos en que se iniciara una Investigación Penal Preparatoria y se hubiera individualizado fehacientemente al imputado, deberán comunicarse al Registro Único de Antecedentes Penales de la provincia las siguientes circunstancias:

1. nombre, apellido y demás elementos identificatorios del imputado;
2. si se encuentra detenido el imputado y en su caso, fecha, hora de detención y Juez a disposición de quien se encuentra;
3. nombre, apellido y demás elementos identificatorios del denunciante, de la víctima y del damnificado, si los hubiera;
4. fecha del hecho atribuido y de la iniciación de la investigación, así como la calificación provisional del mismo;
5. repartición policial, Fiscalía interviniente y defensor designado si lo hubiera.

### **ACTAS DE PROCEDIMIENTOS**

Se entiende por Actas de Procedimientos a la narración de un hecho de un procedimiento, de una entrevista o de un suceso que ha presenciado, ha asistido o ha sido comisionado un funcionario Policial.

Se entiende por acta policial el documento que la autoridad competente extiende a través de un escrito cuando hay un motivo fundado donde se presume que se ha cometido un hecho perseguible de oficio, punible a los fines de iniciar las investigaciones pertinentes.

El instrumento que la contiene expresa el tiempo, modo y forma en que ocurrió el hecho. Es un documento que hace fe pública en que se deja plasmado un hecho ocurrido. El acta policial como documento tiene carácter público por el hecho de ser realizado por un funcionario público.

El acta policial debe contener:

- Un relato exacto de los hechos, quien la suscriba debe atenerse a la verdad, sin quitar ni agregar nada.
- Debe relatar los hechos que conoció, cómo lo conoció, a qué hora, identificar plenamente a quien le informó y plasmar lo que le informó.
- Debe identificar plenamente a la víctima o víctimas, así mismo a los posibles testigos.
- Debe interrogar verbalmente a testigos, tomando nota individualmente de cada uno de ellos y de lo que le informa.
- Debe obtener el máximo de información acerca de los autores del hecho, de las características fisonómicas, de las vestimentas, de las armas, de las características especiales de estos y de los vehículos utilizados en caso de haberlos.
- De acuerdo al tipo de delito al que somos comisionados o acudimos es que se desarrollará nuestra Acta de Procedimiento.

Actas de Aprehensión, Detención y Secuestro Artículo 211 CPPPSF - Arresto cuando en el primer momento de la Investigación Penal Preparatoria no fuere posible individualizar a los presuntos responsables y a los testigos, se podrá disponer que los presentes no se alejen del lugar, ni se comuniquen entre sí antes de declarar, y aún ordenar el arresto si fuera necesario por un plazo no mayor de veinticuatro horas. Ver Art. 253 C.P.P referido al Objeto de la investigación Penal Preparatoria en el inc. 2 - a) la individualización de los presuntos autores, cómplices o instigadores.

Artículo 212 CPPPSF - Aprehensión

La Policía deberá aprehender a quien sorprenda en flagrancia en la comisión de un delito de acción pública.

En la misma situación, cualquier persona puede practicar la aprehensión entregando inmediatamente el aprehendido a la Policía.

En ambos casos, la Policía dará aviso sin dilación alguna al Ministerio Público de la Acusación, quien decidirá el cese de la aprehensión o dispondrá la detención si fuera procedente.

Si se trata de un delito dependiente de instancia privada, será informado de inmediato al titular del poder de instar.

**Artículo 213 CPPPSF - Flagrancia.-** Se considerará que hay flagrancia cuando el presunto autor fuera sorprendido en el momento de intentar o de cometer el hecho, o fuera perseguido inmediatamente después de su comisión, o tuviera objetos o exhibiera rastros que hicieran presumir que acaba de participar en el mismo.

**Artículo 379 bis C.P.P - Procedimiento por flagrancia. Aplicación.** Se podrá aplicar el procedimiento establecido en el presente título en los supuestos de flagrancia descritos en el artículo 213 de este Código (Flagrancia). Sin perjuicio de ello, tal procedimiento será de aplicación obligatoria en caso de delitos cometidos en flagrancia y con armas de fuego.

La aprehensión de una persona en flagrancia será comunicada de inmediato al Fiscal, quien decidirá el cese de la aprehensión o dispondrá la detención, si fuere procedente."

**Artículo 214 CPPPSF - Detención**

La detención, y en su caso su prórroga, será ordenada por el Fiscal contra aquel imputado respecto del cual estimara que los elementos reunidos en la investigación penal preparatoria autorizan a celebrar la audiencia prevista en el artículo 274 en relación al delito reprimido con pena privativa de libertad, y existan riesgos de que no se someterá al proceso o de entorpecimiento probatorio.

**ARTÍCULO 218 CPPPSF - Libertad por orden Fiscal.-** El Fiscal podrá disponer la libertad del aprehendido o detenido hasta el momento en que fueran presentados el mismo ante un juez.

**ARTÍCULO 240 CPPPSF - Secuestro.** El Fiscal podrá disponer en caso de urgencia, el secuestro de aquellas cosas relacionadas con el delito, las sujetas a decomiso o las que puedan servir como prueba.

En todos los procesos por amenazas, violencia familiar o de género, o en cualquier otro delito derivado de situaciones de conflictos interpersonales, el Fiscal deberá disponer el secuestro de las cosas utilizadas en el hecho, como así también aquellas armas de fuego de las cuales el denunciado fuera el tenedor o poseedor, o según las constancias de la causa se hallen en su poder.

Si mediare peligro en la demora, la medida podrá ser cumplida por la policía, que deberá dar aviso sin dilación alguna al Fiscal.

Se elaborará un acta de la diligencia de acuerdo a las normas generales. Las cosas recogidas serán identificadas y conservadas bajo sello, debiéndose adoptar en todo momento las medidas necesarias para evitar alteración. Todo aquel que tenga en su poder objetos o documentos que puedan servir como medios de prueba, estará obligado a presentarlos y entregarlos cuando le sean requeridos, siendo de aplicación las medidas de

Coacción permitida para el testigo que se rehúsa declarar. Si los objetos requeridos no son entregados, se dispondrá su secuestro. Quedan exceptuadas de esta disposición las personas que puedan abstenerse de declarar como testigos.

Con autorización del Fiscal, o en su caso del Tribunal, los interesados o quienes aquellas autoridades dispongan, podrán tener acceso a las cosas secuestradas, a fin de

reconocerlas o someterlas a pericia.

- ✓ Se llevará un registro en el que conste la identificación de las personas autorizadas.
- ✓ Serán de aplicación para el secuestro las normas previstas para la requisa y el registro.

- ✓ (Artículo 240 conforme el Artículo 16 de la Ley N° 13.579) Artículo 163 CPPSF. - Inspección judicial

Mediante la inspección se comprobará el estado de las personas, lugares y cosas, los rastros y otros efectos materiales que hubiera, de utilidad para la averiguación del hecho o la individualización de los partícipes en él. De ella se labrará acta que describirá detalladamente esos elementos y, cuando fuera posible, se recogerán o conservarán los elementos probatorios útiles. Las inspecciones que por sus características exijan descripciones especiales u operaciones técnicas, serán realizadas de tal modo que no se afecte la dignidad o la salud de la persona.

Se puede definir la inspección ocular como el examen, reconocimiento, registro, verificación, revisión, comprobación inmediata. Es un acto definitivo y no reproducible que se realiza en el lugar donde se ha cometido un hecho delictivo.

Como en todo acto definitivo y no reproducible, es conveniente que la inspección ocular se realice por duplicado, a efectos de que el original sea glosado al sumario y la copia quede archivada junto con la copia de la denuncia, acta de procedimiento o parte informativo.

La diligencia tiene por objeto:

- ☐ Comprobar el hecho delictivo: Se debe verificar que ha ocurrido el hecho denunciado y establecer su probable tipificación.

- ☐ Establecer el cuerpo del delito: Determinar el elemento con el cual se ha cometido el hecho.

- ☐ Identificar las pruebas: Localizar, identificar y conservar elementos de prueba para la investigación.

- ☐ Establecer víctimas: Identificar quienes y en qué forma han sido perjudicados por el hecho.

- ☐ Establecer los hechos: Averiguar dónde, cuándo y cómo se cometió el hecho.

- ☐ Dato a tener en cuenta para la elaboración de un Acta de Inspección Ocular:

- ☐ El lugar debe ser aislado para que nadie pueda penetrar al sitio donde se ha cometido el delito, ya que el simple hecho de mover un objeto de su lugar primitivo basta para entorpecer la investigación.

No es conveniente que se permita a los familiares u otras personas ajenas a la labor policial observar las tareas, ya que entre ellas puede encontrarse el autor del hecho, su cómplice o encubridor.

Se debe impedir que se toquen, muevan, extraigan o introduzcan cosas en el lugar del hecho, el personal que se encuentra trabajando no debe deambular innecesariamente tocando cosas.

Se debe tener presente que la escena del crimen no puede reconstruirse si ha sido modificada.

El acta de inspección ocular va acompañada de un croquis ilustrativo del lugar y de tomas fotográficas de ser posibles y si el hecho que investigamos así lo requiere.

Principios a tener en cuenta:

- Precisión: los objetos deben ser llamados por sus nombres con arreglo de las

clasificaciones aceptadas corrientemente. Las distancias deben medirse con exactitud y las direcciones deben indicarse con referencias a los puntos cardinales.

- Integridad: la descripción debe ser completa, no hay que omitir detalles que aparentemente no son de interés.

- Método: consiste en ir de lo general a lo particular, recomendándose los siguientes pasos:

1º) **Apreciación general:** Es la toma de la impresión total del lugar, su ubicación, dimensiones, mobiliario, situación, posición exacta de los muebles (si denotan que hubo lucha, violencia, etc.), posición y ubicación de cadáveres, etc. Se aconseja confeccionar un plano borrador, complementando con notas para recordar ubicaciones de todo lo que se encuentre y resulte de interés. Se debe hacer constar las condiciones del tiempo en hechos ocurridos en lugar abierto, condiciones de visibilidad, iluminación.

Cuando el hecho ocurre en zonas descampadas, se deben describir las características generales del terreno, las vías de acceso y las condiciones de transitabilidad.

2º) **Búsqueda de elementos:** se deben ubicar los siguientes elementos, de acuerdo al hecho que se investiga.

- b) En lugar cerrado, puertas o ventanas que se encuentren abiertas o cerradas por dentro y si tienen huellas de violencia.

- c) Huellas de pisadas.

- d) Rastros de sangre, semen u otras secreciones sobre el cuerpo de la víctima y en todo el lugar.

- e) Cabellos y fibras textiles que pudieran encontrarse en las ropas, manos o uñas de las víctimas o en el suelo.

- f) Armas de cualquier tipo y vainas servidas.

- g) proyectiles que pudieran haber quedado incrustados en el piso, paredes, techo, puertas, marcos, muebles, etc.

- h) Trozos de vidrios, astillas, etc. resultantes de violencia ejercida sobre la víctima o las cosas.

- i) Rastros de violencia sobre puertas, ventanas, roperos, cajas de seguridad, cajones, etc., aun cuando no se encuentren abiertos.

- j) Documentos, cartas, notas que se encontraren en cajones, etc., que tengan relación con el hecho.

- k) Herramientas delictivas como ser ganzúas, palancas, etc.

- l) Huellas dactilares.

3º) **Extensión de la inspección:** La búsqueda de elementos se extiende a los lugares adyacentes, tales como pasillos, patios, calles próximas, etc.

4º) **Croquis Demostrativo:** Se debe realizar en escala, dejando constancia de la escala que se utiliza. Si bien la medida clásica de la hoja utilizada es el tamaño A4 u Oficio, no hay ningún inconveniente en usar un papel de mayores dimensiones que luego sea doblado a dicho tamaño. Por la naturaleza del hecho, a veces es necesario la confección de más de un croquis, uno de ellos puede ser el panorámico y otro más amplio con los detalles de la escena del hecho, por ejemplo, en un hecho cometido en el interior de una finca, es conveniente hacer un plano completo de la misma y otro de la habitación donde ocurrió el hecho.

Más allá de que esta diligencia no se encuentra mencionada en el Código Procesal Penal de la Provincia de Santa Fe, tal cual la conocemos del viejo sistema inquisitivo en su



Art. 210 de la Ley ya derogada en donde rezaba dicho Artículo Inspección Ocular y Croquis Demostrativo del Lugar en la Ley 12.734 y es sus modificatorias no lo encontramos tal cual estaba previsto en la derogada pero sí podemos mencionar que en el Libro III, Investigación Penal Preparatoria, Título I Procedimientos, Capítulo I Disposiciones Generales, Art. 261 hace alusión al croquis “constatar la existencia del hecho por medio de croquis, relevamientos fotográfico, etc ”

### **Requisitos indispensables en el procedimiento por Art. 10 bis de la LOP**

#### Ley Orgánica de la Policía de la Provincia Nro. 7395. Art. 10 bis.

La regla es que el personal policial no podrá detener o restringir la libertad corporal de las personas sin orden de autoridad competente, salvo los casos de flagrancia, que son:

ARTÍCULO 213º CPP: Se considerará que hay flagrancia cuando el presunto autor:

- a) fuera sorprendido en el momento de intentar o de cometer el hecho;
- b) fuera en el momento y lugar de intentar o cometer el hecho indicado por la víctima o un tercero como autor o partícipe de un delito;
- c) fuera perseguido o aparezca en un registro audiovisual inmediatamente después de su comisión;
- d) tuviera objetos o exhibiera rastros que hicieran presumir que acaba de participar en el delito;
- e) se hubiese fugado de un establecimiento penitenciario o de cualquier otro lugar de detención.

1. Podrán ser demorados en el lugar o en dependencia policial hasta tanto se constate su identidad.

2. Causa objetiva: Cuando hubiere sospecha o indicios ciertos respecto de personas que pudieran relacionarse con la preparación o comisión de un hecho ilícito, o por resistencia a ser identificado en la vía pública. (en el acta debe argumentarse)

3. Dar aviso en forma inmediata al Servicio Público Provincial de la Defensa Penal.

4. La demora no podrá exceder las seis (6) horas corridas.

5. Los que sean trasladados a dependencias policiales, no podrán ser alojados en lugares destinados a los detenidos por delitos o contravenciones.

6. Tendrán derecho a una llamada telefónica.
7. Se impondrá a la persona demorada de sus derechos y garantías: 1° Su demora no podrá exceder de seis horas corridas; 2° No será alojado en lugares destinados a detenidos por delitos o contravenciones; 3° Tiene derecho a realizar una llamada telefónica tendiente a plantear su situación y a colaborar con su individualización personal; 4° Se halla en carácter de Comunicado; 5° Que por la presente se le hace conocer la causa de su demora, fecha, hora de la medida adoptada, que son firmadas por las partes intervinientes en el acto; 6° A recibir una copia de la presente.
8. Se labrará de inmediato, acta individual o colectiva, en la que constará la causa de la demora, fecha y hora de la medida, debiendo ser firmado por el funcionario actuante, por la persona demorada y dos testigos que hubieran presenciado el procedimiento, si los hubiere, con entrega de las copias respectivas a los interesados.
9. Se deberán adoptar todas las medidas de seguridad para preservar su integridad, la del personal actuante, y especialmente de terceros.
10. El personal interviniente, actuará con firmeza y respeto; se identificará ante los ciudadanos, con la debida formalidad (Jerarquía/Cargo, Apellido y Nombre), informando a estos, que se encuentra realizando operativo de control.
11. Cuando deba realizarse en automóviles (autos, camionetas, furgón, etc), éste deberá ser exhaustivo, es decir, tanto exterior, interior, baúl, vano motor, pasa ruedas, etc. Cuando obre sospecha fundada de que en el mismo se esconden o transportan elementos relacionados con un delito.
12. En caso de motovehículos no sólo se realizará el correspondiente chequeo e identificación al conductor y acompañante, sino que también se tendrá especial atención en los elementos por ellos portados, ej. Mochilas, bolsos, riñoneras, baúl de la motocicleta.

#### Requisa

En nuestro Código Procesal Penal Santa Fe Artículo 168. (Requisa), la misma deberá justificarse fundadamente cuando hubiera motivos razonables para presumir que alguien oculta consigo cosas relacionadas con un delito. Antes de proceder a la requisa se lo invitará a exhibir el objeto cuya ocultación se presume.

## **TIRO I**

## **TIRO “I”**

**OBJETIVO:** Que el funcionario sepa hacer un uso correcto y gradual de la fuerza. Que los cursantes realicen las tareas propias de su jerarquía de manera efectiva, logrando un pensamiento crítico de su práctica profesional. Desarrollar y poner en práctica, proactivamente, acciones de prevención en Seguridad Pública y dispositivos, estrategias y acciones en pos de la Comunidad en su conjunto.

### **Unidad Didáctica N° 1**

#### **INTRODUCCIÓN**

Es función del Personal Policial, el cuidado de la seguridad de los ciudadanos, respetando y defendiendo los derechos humanos, es por ello que debe acceder a una adecuada capacitación que le permita llevar a cabo, la intervención necesaria cuando se producen hechos actividades y comportamientos contrarios a la norma.

El uso de armas de fuego tiene el objetivo de controlar la resistencia violenta agravada de una persona, siendo un arma de fuego el último recurso, que será utilizado cuando no se puede recurrir a otro nivel de fuerza o no hayan servido los anteriores niveles para solucionar el conflicto, y debe estar debidamente justificado, ser proporcional al nivel de agresión, y ser regresivo una vez que se haya neutralizado la resistencia violenta.

El programa sostenido en materia del uso de la fuerza por parte de la Policía, el cual es acorde a los estándares internacionales vigentes, asume la denominación de “Modelo de Uso Racional de la Fuerza”.

Recordamos que entendemos como “Uso Racional de la Fuerza” a las acciones que involucran coacción, material o simbólica, por parte de las fuerzas de seguridad, contra quienes ponen en riesgo su vida, o la integridad física de otras personas.

A lo largo del curso se introducirá al Agente de Policía, tanto en el conocimiento teórico como en la aplicación práctica, de los fundamentos para el manejo de las armas que utilizarán en su desempeño profesional. Es de suma importancia la enseñanza de las medidas de prevención y seguridad en el manejo de las armas de fuego y equipamiento, tanto en servicio como fuera del mismo. Con la ejercitación y las prácticas, buscaremos lograr el control coordinado de las estructuras corporales para la ejecución correcta de las técnicas y destrezas que se requieren.

#### **OBJETIVOS**

Una vez finalizado el curso, se espera que el funcionario policial logre:

***Conocer el conjunto de las armas de fuego y del equipamiento, comprendiendo su funcionamiento, adquiriendo destrezas y técnicas para su empleo, y entendiendo que su uso debe contemplar los principios de legalidad, proporcionalidad, oportunidad que establece el modelo del uso racional de la fuerza.***

Para ello, deberá desarrollar o adquirir las siguientes capacidades:

- Comprender el mecanismo de funcionamiento de las armas de fuego para ser utilizadas sin riesgo y con eficacia.
- Conocer las normas legales que regulan su empleo, para aplicarlas en el desarrollo de su actividad policial.
- Comprender y aplicar las medidas de prevención y seguridad que deben respetarse en el empleo de armas de fuego, en el polígono, en las prácticas de tiro y en situaciones relacionadas con el ejercicio del rol.
- Adquirir destrezas y técnicas para utilizar el arma en forma correcta.
- Aplicar en todas las situaciones donde el agente deba intervenir, los principios del modelo del uso racional de la fuerza.

## **MEDIDAS DE SEGURIDAD Y PREVENCIÓN**

### **INTRODUCCIÓN**

La seguridad en el uso de las armas de fuego, comprende reglas y recomendaciones que permiten utilizarlas correctamente con el objetivo de minimizar la posibilidad de accidentes. Es de suma importancia porque eliminan o reducen los riesgos de daños, heridas o muertes accidentales al manipular armas.

Las medidas de seguridad son reglas elaboradas para preservar la integridad física, para la prevención de los accidentes y el cuidado en el uso de las armas. Los disparos accidentales, pueden producir víctimas y en ocasiones fatales.

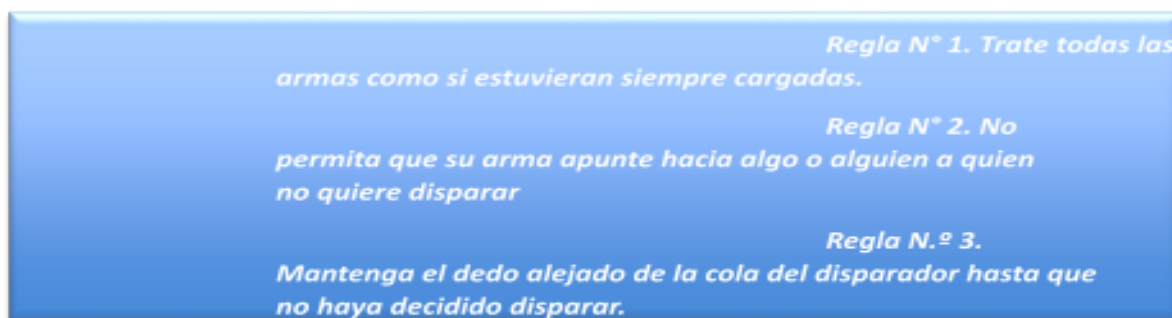
### **OBJETIVO**

*Conocer para aplicar medidas de prevención y resguardo que deben estar presentes frente al uso de armas de fuego, para proteger la vida propia y la de las demás personas.*

Antes de dar inicio a las prácticas de tiro, es necesario tener incorporadas las medidas de prevención y de seguridad en el empleo de armas de fuego

**“Ponga en práctica toda medida de seguridad, cuyo objetivo sea evitar accidentes trágicos como consecuencia del mal porte, mal uso o malas condiciones de mantenimiento del arma”.**

## **MEDIDAS CONDUCTUALES:**



- Asumir como medida de máxima importancia que todas las armas de fuego están siempre cargadas. Con ello adoptaremos un trato correcto y cuidadoso, eliminando toda manipulación indebida.
- Nunca debemos apuntar a nada ni a nadie que no estemos dispuestos a lesionar.
- Las armas de fuego fueron creadas para causar la muerte y dependiendo de los conocimientos o de la destreza y práctica del tirador, será el resultado que logre con su tiro.
- Las armas no pueden ser utilizadas para jugar con ellas apuntando a compañeros o a cualquier objeto inanimado.
- Los disparos, siempre se harán sobre blancos que tengan plenamente identificados, no a ruidos, murmullos, sombras, etc.
- Mantener siempre el dedo índice de la mano con la que disparamos fuera del arco guardamonte y nunca en contacto con el disparador, mientras no tenga los aparatos de puntería debidamente alineados con el blanco (ojo - alza de mira - punto de mira - blanco).
- Ante cualquier factor externo que se presente durante un desplazamiento, la tendencia del cuerpo es la de contraerse, por lo cual, si el dedo está en contacto con el disparador, realizará un tiro no deseado e incontrolado que puede resultar fatal para quienes se encuentren en el entorno.
- Durante el trabajo de polígono, mantengan siempre el arma con el cierre abierto, sin cargador y su cañón apuntando hacia los blancos.
- No efectúe prácticas o manipule su arma, aunque se encuentre descargada mientras transiten personas en el sector de los blancos.
- En los domicilios, mantengan su arma bajo llave y fuera del alcance de los niños, y cuando se guarden por tiempo prolongado no olviden descargarlas.
- Las armas no deben ser utilizadas después de haber consumido alcohol, drogas, o medicamentos que impidan la habilidad de controlar el arma con seguridad.

## **SEGURIDAD EN LAS NORMAS Y DISPOSICIONES DE TIRO**

El disparo accidental no existe. Es siempre por negligencia, imprudencia o impericia; en algunos casos la responsabilidad será del tirador y en otras del instructor.

Los accidentes no ocurren porque sí; las personas los ocasionan, a menudo, por falta de cuidado y sentido común.

Para evitarlos, el cursante debe permanecer alerta y obedecer todas las órdenes y procedimientos del polígono.

### **SEGURIDAD EN LOS TIRADORES**

a. Cada vez que se toma el arma para cualquier fin, debe ser apuntada en una dirección segura (en polígonos cerrados hacia la línea de blancos; en lugares abiertos y tierra, hacia el piso a 45°, abrir el mecanismo de acción y efectuar una comprobación triple (mecánica, visual y táctil) para asegurarse de que está descargada. Nunca confiar en la memoria; se debe considerar cada arma como cargada hasta que se haya comprobado personalmente lo contrario.

b. No dejar armas cargadas sin controlar. Las armas cortas, fuera de su funda, deben tener la acción (o tambor) abierta en todo momento, excepto cuando se está disparando. Las armas largas tendrán las acciones abiertas (o de acuerdo al arma), seguros puestos, y se transportarán de forma que no presenten peligro, siempre con la boca del cañón hacia un lugar seguro.

c. No colocar el dedo dentro del arco guardamonte hasta que se esté apuntando el arma hacia la línea de blancos.

d. No cargar el arma hasta que se ordene. Escuchar y obedecer todas las órdenes que da el instructor; no adelantarse a las órdenes.

e. En la línea de tiro, las manos se mantienen tomadas por la espalda hasta tanto se dé una orden para manipular el arma.

f. Usar siempre protector visual y auditivo mientras se realizan ejercicios con fuego real. Para limpieza y desarme también.

g. No fumar, beber, comer o escuchar música en el polígono. No hablar entre tiradores durante los ejercicios.

h. Si se llega al polígono con el arma cargada, no se descarga hasta que el instructor no lo autoriza y controla.

i. Si se debe salir del polígono con el arma cargada, no se carga hasta que el instructor no lo autoriza y controla.

j. La munición real sólo se permite en el polígono. No se permite en el aula u otras instalaciones de instrucción.

k. Una vez sacada el arma de la funda, siempre se la mantiene apuntando hacia la línea de blancos.

l. Iniciado cada ejercicio, para hablar con el instructor se levanta la mano débil, sin darse vuelta.

m. Iniciado cada ejercicio, nadie se da vuelta o se agacha a recoger material caído.

n. El tirador que llega tarde a un ejercicio, se mantiene a la espera y en silencio hasta su finalización. Luego recién solicita autorización para incorporarse a la clase.

ñ. Transporte: Las acciones deben estar abiertas, a menos que el arma esté en la funda, dedo fuera del arco guardamonte:

o.

\* Revólver: Sin cartuchos, tambor abierto, empuñando hacia abajo, 45°.

\* Pistola: Sin cargador, acción abierta, empuñando hacia abajo, 45°.

Entrega y recepción de armas:

\* Revólver: Sin cartuchos, tambor abierto dedo entre el mismo y el armazón, boca hacia arriba y se entrega por la empuñadura.

\* Pistola: Sin cargador, acción abierta, boca hacia arriba y se entrega por la empuñadura.

p. Si se observa una situación peligrosa o riesgosa, debe gritarse: "ALTO EL FUEGO", levantar la mano inhábil e informar al instructor.

q. Durante los descansos, el arma queda en la funda y no se manipula.

### **SEGURIDAD EN LOS INSTRUCTORES**

Voces de mando generales

- "EXPLICACIÓN" (se dan las características del ejercicio, tiradores de frente al blanco e instructor de espalda al mismo).

- "¿ESTÁ LA LÍNEA CARGADA?" (apresto para el comienzo del ejercicio). Se pregunta por si quedan dudas o algún tirador tuviera novedades con su equipo. Si hay novedades se interrumpe el inicio.

- "LA LÍNEA ESTÁ CARGADA Y LISTA" (confirmación para el comienzo del ejercicio). No habiendo dudas ni novedades, se inicia el ejercicio. Esta voz y la anterior, se utilizan para un nivel muy elevado de tiradores, en el que no son necesarias las voces de mando del inciso siguiente.

- Voces de mando en la línea de tiro:

- "DESENFUNDEN" (se saca el arma de la funda, dedo fuera del arco guardamonte; el arma queda apuntada hacia la línea de blancos, codo doblado, antebrazo paralelo al piso; nadie más se da vuelta).

- "CARGUEN" (se coloca el cargador/munición con la mano inhábil sin dejar de apuntar hacia la línea de blancos,

- ARMEN (se lleva cartucho a recámara, tirando la corredera hacia atrás con la mano inhábil, soltándose en su recorrido final, sin acompañarla; dedo fuera del arco guardamonte. Con tiradores inexpertos se usarán dos voces de mando: Coloquen cargador y Armen).

- "APUNTEN" (se lleva el arma a la posición de tiro requerida, dedo sobre el disparador).

- "FUEGO LIBRE" (se dispara hasta finalizar el ejercicio; finalizado, se mantiene la posición adoptada).

- RECARGUEN (solo cuando se ejercite alguno de los Tipos de cambios de cargador; se saca el cargador del arma y se coloca uno nuevo, sin dejar de apuntar al blanco)

- "ALTO EL FUEGO" (se detiene el disparo, aunque no se haya terminado la munición; todos repiten esta voz).

- DESCARGUEN" (se saca el cargador/munición hasta vaciar el arma e incluye la comprobación triple; el arma queda abierta y apuntada hacia el blanco).

- ENFUNDEN" (se guarda el arma abierta o como se ordene, en la funda).

- Voces de mando en la línea para alumnos inexpertos:

- "LLENEN" (se llenan los cargadores de acuerdo a la cantidad de cartuchos requeridos para el ejercicio; arma en la funda).

- "COLOQUEN CARGADOR" (se coloca el cargador/munición con la mano inhábil sin dejar de apuntar hacia la línea de blancos; el arma se mantiene con el dedo fuera del arco guardamonte).

- "ARMEN" (se arma la corredera/cerrojo; dedo fuera del arco guardamonte).



- "COLOQUEN SEGURO" (con el pulgar de la mano débil, a menos que se ordene otra cosa).

- "SAQUEN SEGURO" (con el pulgar de la mano débil, a menos que se ordene otra cosa).

- "BAJEN MARTILLO" (o —DESMONTENII, se realiza mientras se está apuntando o en

"desenfunden", con los dedos pulgar e índice de la mano inhábil).

- "SUBAN MARTILLO" (o —MONTENII, se realiza mientras se está apuntando,

con el dedo pulgar de la mano inhábil).

- "SAQUEN CARGADOR" (el arma queda apuntada hacia la línea de blancos).

- "COMPRUEBEN" (luego de sacar el cargador, se hace la comprobación triple y el arma queda apuntada hacia la línea de blanco, como en "desenfunden").

- "VACÍEN" (se vacían totalmente los cargadores; la munición se coloca en el bolsillo delantero opuesto a la funda; arma en la funda).-Cada vez que se haga una demostración sin munición, hacer la comprobación triple hacia un lugar seguro y mostrar el arma y cargadores a los alumnos, haciéndoles extensiva la comprobación.

Cada vez que se haga una demostración con munición, para explicar, se mantendrá el arma hacia la línea de blancos, pudiendo cambiar de mano, manteniendo la dirección del cañón.

### **SEGURIDAD EN LAS TÉCNICAS DE TIRO**

- a. Siempre manipule el arma como si estuviera cargada.
- b. Siempre tenga apuntada el arma hacia una dirección segura. Jamás apunte el arma hacia una persona, aunque crea que está descargada.
- c. Mantenga su dedo siempre fuera del arco guardamonte hasta que tenga apuntada el arma hacia una dirección segura y haya decidido disparar.
- d. Siempre esté seguro de que el blanco y el área que lo rodea sea seguro para disparar. Nunca dispare contra una superficie dura o al agua, para evitar rebotes con dirección impredecible.
- e. Cada vez que manipule un arma, la primera cosa que debe hacer (apuntando hacia una dirección segura y con el dedo fuera del arco guardamonte) es sacar el cargador (si lo tuviera colocado) y abrir la acción para controlar que no esté cargada. Asegúrese que el cañón esté libre de obstrucciones.
- f. Instrúyase sobre las características de funcionamiento y manejo de su arma antes del uso.
- g. Antes de disparar el arma, debe realizar la rutina de seguridad para asegurarse que el mecanismo funciona bien y el cañón está limpio de proyectiles.
- h. Solo use la munición recomendada por el fabricante del arma y asegúrese que el tipo de munición no hará peligrar la integridad del arma.
- i. Siempre debe usar protección visual y auditiva de buena calidad.
- j. Nunca use armas mientras está bajo influencia de alcohol o algún tipo de medicación que lo condicione psíquica o físicamente.
- k. El arma que no se usa debe estar descargada.
- l. Toda arma debe ser guardada y asegurada en un lugar seguro, lejos del alcance de niños o adultos no instruidos.

## **RECORDAR**

- No se pueden prever todas las situaciones posibles. La seguridad y el uso racional del arma dependen del sentido común y de la instrucción apropiada. Siempre siga las normas de seguridad y piense antes de usar un arma. La seguridad del arma depende de Ud.

- Un disparo escapado es:

- \* Para el culpable UN DESCUIDO
- \* Para la víctima LA MUERTE
- \* Para la unidad UNA DESGRACIA
- \* Para la Policía UNA VERGÜENZA
- \* Para los medios UNA FATALIDAD
- \* Para la sociedad UN ASESINATO

## **Arma de fuego**

**La Ley Nacional de armas y explosivos N.º 20.429/73, en su artículo 3, define arma de fuego como: “La que utiliza la energía de los gases producidos por la deflagración de pólvora para lanzar un proyectil a distancia”.**

El principio físico es simple, la pólvora normalmente “deflagra”, vale decir, se quema, al momento de estar comprimida en el interior de la vaina de la munición o cartucho, produciéndose una “explosión controlada” o una combustión violenta, generando que la acción de los gases impulse el proyectil a través del cañón.

## **CLASIFICACIÓN.**

Ejemplo de arma portátil



Ejemplo de arma no portátil



A su vez las armas portátiles se dividen en dos grandes grupos:

### **Armas Cortas**

También llamadas de “Puño”, son las diseñadas para ser empleadas utilizando una sola mano, sin ser apoyada en otra parte del cuerpo. Por su pequeño tamaño son fáciles de transportar, de ocultar y de manipular, aún en espacios reducidos. Dentro de estas armas tenemos, por ejemplo: pistolas, pistolas ametralladoras, revólveres y pistolón.

### **Armas Largas**

Estas armas, denominadas de “Hombro”, son aquellas que para su empleo requieren estar apoyadas en el hombro del tirador y el uso de ambas manos. Pueden poseer cañón “estriado” o “liso”, es decir carente de estrías. Ejemplos de estas armas: escopeta, carabina o fusil.

Ejemplo de Armas cortas:

### **Pistola**

La definición correspondiente a esta arma, se encuentra en el Decreto Reglamentario de la Ley de armas y explosivos 395/75, Art. 3 inc. 16, que expresa:



...al arma de puño de uno o dos cañones de ánima rayada, con su recámara alineada permanentemente con el cañón. La pistola puede ser de carga tiro a tiro, de repetición o semiautomática. (Definición Manual Miraf 2011).

La pistola Bersa Thunder en calibre 9mm se fabrica en la localidad argentina de Ramos Mejía, provincia de Buenos Aires. Es una de las más usadas por las fuerzas policiales de nuestro país.

El nomenclador clásico de las pistolas semiautomáticas es el siguiente:



### **Revolver**

El Decreto 395/75 Art. 3 inc.18) define como revólver al:

“Arma de puño, que posee una serie de recámaras en un cilindro o tambor giratorio montado coaxialmente con el cañón. Un mecanismo hace girar el tambor de modo tal que las recámaras son sucesivamente alineadas con el ánima del cañón. Según el sistema de accionamiento del disparador, el revólver puede ser de acción simple o de acción doble” (ANMAC).



Revolver Colt Police Positive calibre .38 S&W.

El nomenclador clásico de los revólveres modernos es el siguiente:



### **Pistolas ametralladoras**

De acuerdo con la definición del Decreto 395/75, una pistola ametralladora es:

..." El arma de fuego automática, diseñada para ser empleada con ambas manos apoyada o no en el cuerpo, que posee una recámara alineada permanentemente con el cañón. Puede poseer selector de fuego para efectuar tiro simple (semiautomática). Utilizan para su alimentación un almacén cargador removible". (Definición Manual Miraf 2011).



Argentina inició a usar el subfusil o "pistolas ametralladoras" como la FMK-3 (foto)

calibres como el 9x19mm y el 45 ACP en varias fuerzas de seguridad que actualmente la sigue utilizando.



### Armas Largas

Dentro de la clasificación de armas largas, se encuentran los fusiles, las carabinas y las escopetas

#### **Fusiles**

El Decreto N°. 395/75 reglamentario de la Ley Nacional de Armas y Explosivos, en su artículo 3° inc. 6) define al arma larga de la siguiente manera:

Arma de hombro o larga: es el arma de fuego portátil, que para su empleo normal requiere estar apoyada en el hombro del tirador y el uso de ambas manos”.

Es el arma de hombro cuyo cañón estriado supera los 560 mm de longitud medidos desde la recámara hasta la boca del cañón.

Los fusiles pueden ser de asalto, de caza o deportivos.





Fusil de Asalto FAL (Fusil Automático Liviano) es un fusil de combate calibre 7,62 x 51 OTAN (NATO), de carga y disparo automático, de fuego selectivo. Usado en la guerra por Argentina y en vigencia dentro de las fuerzas armadas



## Carabinas

De acuerdo con el Decreto 395/75, se define como carabina al... “arma de hombro de características similares a la del fusil, cuyo cañón no sobrepasa los 560 mm de longitud.”

La definición de carabina, no contempla el calibre, pero en nuestro país, al emplear el

término “carabina”, se entiende que se trata de la tan conocida arma larga calibre 22.

Sin embargo, el concepto de carabina es completamente válido para grueso calibre, ya que en nuestro mercado es común encontrar carabinas Máuser, Beretta, etc. Los conceptos y detalles de identificación ya expresados para fusiles, son similares para las carabinas, por lo que, para buscar los datos, hay que hacerlo en los mismos lugares que para los fusiles.

### **Escopetas**

Se define como “escopeta” (Decreto N° 395/75 reglamentario de la Ley Nacional de Armas y Explosivos, en su artículo 3° inc. 13) de la siguiente manera

***“Es el arma de hombro de uno o dos cañones de ánima lisa, que se carga normalmente con cartuchos conteniendo perdigones”.***



### **Armas según su sistema de disparo**

#### **Tiro a tiro**

Es el arma de fuego que, no teniendo almacén o cargador, obliga al tirador a repetir manualmente la acción completa de carga del arma en cada disparo. Pueden efectuar solamente un disparo por vez, es necesaria la apertura del arma y extracción manual de la vaina servida para reemplazarla por un nuevo cartucho y efectuar un nuevo disparo. (Art. 3, inc 7° Dto. 395/75).



### **Repetición**

Son aquellas en las que el ciclo de carga y descarga de la recámara se efectúa mecánicamente por acción del tirador, estando acumulados los proyectiles en un almacén cargador; como por ejemplo los sistemas de cerrojo (un fusil Mauser); de palanca (la tradicional carabina Winchester); de trombón o acción a bomba - pump action - (las escopetas Ithaca o Bataán) (Art. 3°, inc. 8° Dto 395/75).

### **Semiautomático**

Se trata de las armas en que es necesario oprimir el disparador por cada disparo y en el que el ciclo de carga y descarga se efectúa sin la intervención del tirador; como son por ejemplo la mayoría de las pistolas (Colt .45, Browning 9 mm, etc.) (Art 3°, inc .9° Dto 395/75).

### **Automático**

Manteniendo presionada la cola del disparador se producen una sucesión de disparos, tales como las pistolas-ametralladoras y los fusiles automáticos. Poseen un selector de tiro que permite al usuario elegir el modo de operación entre dos opciones: semiautomático y automático. (Art, 3°, inc. 10 Dto. 395/75).

### **Armas según su tipo de acción**

#### **ARMAS DE SIMPLE ACCIÓN**

Arma de fuego que para funcionar requiere al menos en el inicio, de la intervención previa del tirador para armar su mecanismo de disparo, esto es, llevar hacia atrás y trabar el martillo con el pulgar antes de presionar el disparador. Debe ser preparada o amartillada.

Pistola Browning Hi Power calibre 9x19 de simple acción usada por policías de varias provincias argentinas.

**ARMA DE SIMPLE Y DOBLE ACCIÓN:** Las armas cortas que posean este sistema podrán dispararse de dos maneras. Montando manualmente el martillo antes de presionar el disparador o presionando el disparador sin montar el martillo



La pistola Bersa Thunder en calibre 9mm se fabrica en la localidad argentina de Ramos Mejía, provincia de Buenos Aires. Es una de las más usadas por las fuerzas policiales de nuestro país.



### **ARMAS DE ACCIÓN DOBLE.**

En este tipo de armas no es posible montar el martillo en forma manual para realizar disparo en la modalidad “*Simple Acción*”. Con sólo presionar el disparador el martillo realiza el recorrido necesario para montarse y liberarse de modo de efectuar el disparo. Luego de efectuado cada disparo, el martillo no queda montado debiendo el tirador repetir la acción de presionar el disparador. La SIG Sauer P226 es usada por la policía de Mendoza.

### **CLASIFICACIÓN LEGAL.**

En esta sección, veremos algunos de los ejemplos más comunes sobre la clasificación legal de las armas:

#### **Armas largas o de hombro:**

##### **Carabinas o fusiles:**

Uso civil: cualquiera de ellos (tiro a tiro, de repetición y semiautomático) hasta el calibre 22 LR –largo o Long rifle incluido.

Guerra - uso civil condicional: los de calibre superior al anterior, por ejemplo, 7,62 mm, .223 Rem. 44 Mag, etc. en tanto y en cuanto no se encuadren en las armas establecidas en el decreto 64/95

##### **Escopetas:**

Uso civil: las de carga tiro a tiro que tuvieran un largo de cañón medido de la boca a la recámara inclusive de 600 mm. ó más.

Guerra – Uso Civil Condicional: todas las que tuvieran su sistema de disparo semiautomático y las de carga tiro a tiro o repetición con cañones cuyo largo esté comprendido entre los 380 mm. y los 600 mm.

Guerra – Uso Prohibido: todas las escopetas cualquiera fuese su sistema de disparo, cuyos cañones sean inferiores a los 380 mm. (A excepción de las comprendidas en el artículo 5to. Inciso 1, apartado —CII del Dto. 395/75.).

## **Armas de puño o armas cortas**

### **Pistolas**

Son aquellas armas cortas de uno o dos cañones de ánima rayada, con su recámara alineada permanentemente con el cañón, pueden ser tiro a tiro, de repetición o semiautomáticas.

Uso civil: de repetición o semiautomáticas, hasta el calibre .25 ó 6,35 mm.; Tiro a tiro hasta el calibre .32 ó 8,1 mm. Excluidas en todos los casos las Magnum.

Guerra – Uso civil condicional: de repetición o semiautomáticas de calibres superiores al .25 o 6,35 mm, por ejemplo: 7,65mm. (.32 Auto), 9mm., 11.25 mm (.45 ACP), etc.

### **Revolveres**

Son las armas de puño de ánima estriada que poseen una serie de recámaras en un cilindro o tambor giratorio montado coaxialmente con el cañón, y un mecanismo hace girar el tambor de modo tal que las recámaras son sucesivamente alineadas con el ánima del cañón.

Uso civil: son aquellos tanto de simple como doble acción hasta el calibre .32 Plg., inclusive. Con exclusión de los tipos "Magnum".

Guerra – Uso civil condicional: son aquellos de simple o doble acción cuyo calibre es superior al

.32 Plg. Por ejemplo: .38 Spl, .357 Magnum, .44 Plg, .45 Plg, Etc.

### **Pistolones de caza**

Son armas de puño, de ánima lisa, de uno o dos cañones, tiro a tiro, que se cargan normalmente con cartuchos conteniendo perdigones.

Uso civil: todos los pistolones de caza de uno o dos cañones de carga tiro a tiro, calibres: 28 UAB, 32 UAB, 36 UAB o sus equivalentes.

## **Armas de uso prohibido**

-Las escopetas de calibre mayor a 28 UAB, cuya longitud de cañón sea inferior a los 380 mm.

-Armas de fuego con silenciadores.

-Armas de fuego o de lanzamiento disimuladas (lápices, estilográficas, cigarreras, bastones, etc.)

-Munición de proyectil expansivo (con envoltura metálica sin punta y con núcleo de plomo hueco o deformable), de proyectil con cabeza chata, con deformaciones, ranuras o estrías capaces de producir heridas desgarrantes, en toda otra actividad que no sea la caza o el tiro deportivo.

-Dispositivos adosados al arma para dirigir el tiro en la oscuridad, tales como miras infrarrojas o análogas.

-Proyectiles envenenados.

-Agresivos químicos letales.

-Armas electrónicas de efectos letales

## **CARTUCHOS**

Es el conjunto constituido por el proyectil entero o perdigones, la carga de proyección, la cápsula fulminante y la vaina, requeridos para ser usados en un arma de fuego.

Munición:

Designación genérica de un conjunto de cartuchos o tiros.

El Cartucho se compone de las siguientes partes:

1. Bala o Punta: Es la parte del cartucho, que una vez que comienza a ser impulsado, se convierte en proyectil y se traslada hasta impactar en un blanco o perder velocidad hasta detenerse.

2. Vaina: Recibe este nombre un casquillo construido en bronce, cobre, latón (70/30 % en cobre y Zinc), plástico, aluminio, acero, etc., que entre otras cosas cumple la función básica de contener el resto de los elementos. No todas las vainas son iguales, esto depende del calibre y tipos, tanto en armas largas como cortas, unas de sus variantes son: sus rebordes o pestañas en su base.

3. Carga Impulsora (pólvora): La pólvora es una mezcla de sustancias químicas, medianamente estable y muy inflamable. Su velocidad de descomposición (combustión) es relativamente baja dentro del grupo de los explosivos, por lo que no detona, sino que DEFLAGRA. Su composición química básica (pólvora negra), está constituida por una combinación de partículas muy finas de salitre (75% de nitrato de potasio), carbón vegetal (15% de carbono) y azufre (10%).

4. Cápsula Iniciadora (fulminante): La Cápsula Iniciadora es un recipiente metálico de forma cilíndrica, parte del cartucho, donde se aloja la sustancia iniciadora encargada de comenzar la ignición. Esta especie de bomba diminuta contiene una mezcla química altamente explosiva, basada en derivados del plomo (estifnatos, estearatos o ácidos de plomo) que produce una deflagración al ser golpeada.

#### El cartucho de escopeta


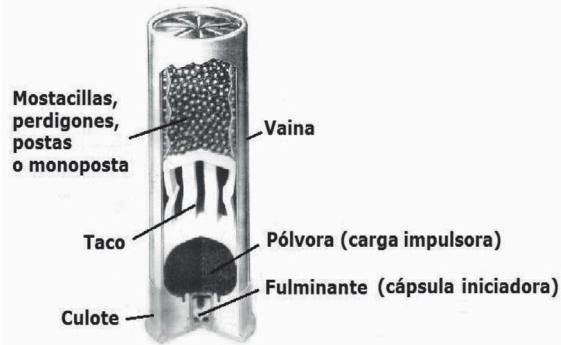


#### **CARTUCHO DE FUEGO CENTRAL**



El cartucho de escopeta generalmente está dotado por un conjunto de balas denominadas mostacillas, perdigones, postas o monopostas; estas últimas son balas únicas. Estos conjuntos de balas pueden estar compuestas por diferentes tipos de materiales, ya sea plomo, acero, goma, etc. Este cartucho también posee una carga impulsora (pólvora), una cápsula iniciadora (fulminante), un taco, y un recipiente contenedor (vaina). Esta vaina puede ser de cartón, plástico, etc. Tiene generalmente un culote metálico, para resistir la presión y temperatura de los gases producto de la deflagración de la pólvora, como así también asegurar la correcta extracción de la vaina o cartucho de la recámara.

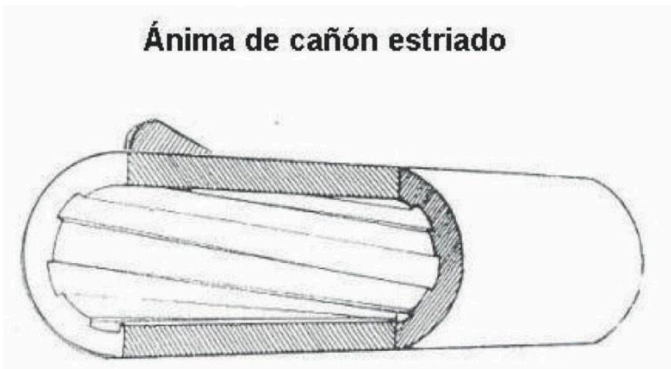
### CARTUCHO DE ESCOPETA



### El calibre

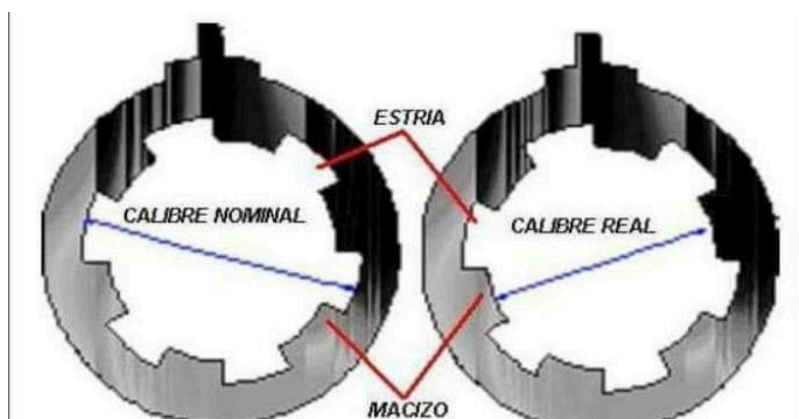
Se denomina calibre al diámetro del ánima del cañón. Este tiene una lógica correspondencia con el diámetro aproximado de la bala que es disparada. El calibre de la bala deberá ser ligeramente superior al calibre del ánima del cañón, a fin de que, al ingresar y desplazarse forzado por el interior del cañón, las estrías puedan lograr que el proyectil realice el movimiento de rotación sobre su eje. Los calibres pueden ser expresados en milímetros, en pulgadas o en unidades absolutas, según los patrones de medidas oficiales de cada país o del tipo de arma

### Ánima de cañón estriado



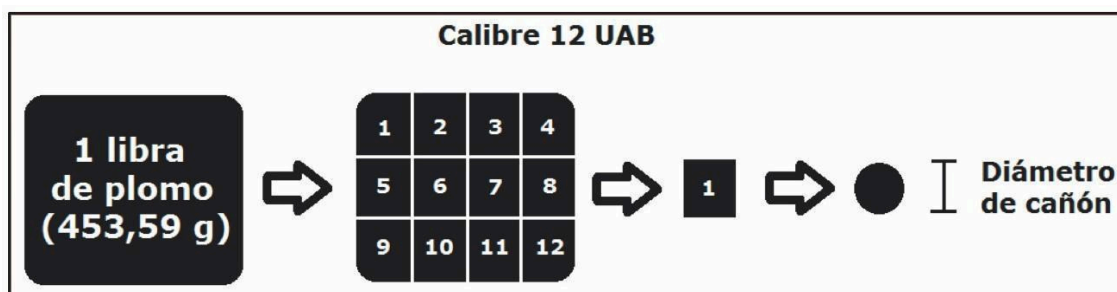
**Calibre real:** El calibre real es el diámetro interno del cañón, tomando como referencia los dos puntos más cercanos en el diámetro, es decir, entre cada campo, también conocido como macizos.

**Calibre nominal:** Es el calibre o nombre con el que se le conoce al arma de fuego o cartucho. La nomenclatura se encuentra generalmente asociada a las características del cartucho que utiliza el arma, (nombre comercial Ej: 9mm Luger, , 9mm PARABELLUM )



**El Calibre en Unidades Absolutas (UAB) (Escopetas -pistolones)**

Es la forma antigua de medición de los calibres, la cual consistía en contar el número de esferas de igual diámetro al interno del cañón de ánima lisa, que se puede hacer con una libra de plomo. Convencionalmente cuando se obtenían 12 partes a partir del plomo contenido en una libra inglesa (453,59 gramos) se decía que la bala era del calibre 12; si las esferas obtenidas eran 20, el calibre sería el 20. Posteriormente, el calibre de la bala pasaría por extensión, a designar el calibre del arma. Algunos autores identifican el calibre de las escopetas con las siglas “UAB” (Unidades Absolutas) o también “Bore “o “Gauge” (medida en inglés). Esta forma de designación es completada con barra y otro número que indica en pulgadas el largo de la recámara de la escopeta. Por ejemplo, 12/70 mm. (2 ¾”), 12/65 mm. (2 ½”); existen además 3” (12/76) y 3 ½” (12/89).



## Unidad didáctica N° 2

### Legislación.

### Introducción a la Ley 20429.

En la República Argentina se aplica específicamente la legislación sobre el uso de

armas de fuego “Ley Nacional de Armas y Explosivos” N° 20.429 del año 1973 y su Decreto Reglamentario Nro. 395/75. Ley Nro. 24.492 y su Decreto Reglamentario Nro. 252/94 junto a la ley y decreto antes mencionados en el párrafo anterior, crean la figura del Legítimo Usuario de Armas de Fuego.

El legítimo usuario de armas de fuego:

Es la persona física o jurídica, que luego de cumplir las exigencias legales y reglamentarias establecidas, se encuentra autorizada para acceder conforme su categoría a los diferentes actos que la normativa vigente prevé para las armas de fuego (tenencia, transporte, uso, portación, comercialización en sus diferentes modalidades, etc.)

La Ley Nacional N° 27192 del año 2015, crea la Agencia Nacional de Materiales Controlados (ANMAC), la cual reemplazará al RE.N.AR. y” tendrá como misión la aplicación, control y fiscalización de la Ley Nacional de Armas y Explosivos, 20.429, y sus normas complementarias y modificatorias y demás normativa de aplicación” (Art. 2 Ley 27.192).

Los legítimos usuarios se clasifican en:

- Legítimo Usuario Individual.
- Legítimo Usuario Colectivo.
- Legítimo Usuario Comercial.
- Legítimo Usuario Coleccionista.
- Entidades de Tiro.
- Legítimo Usuario Cinegético.

#### **Legítimo Usuario Individual**

Es la persona física que luego de cumplir con los requisitos legales, obtiene la credencial que lo habilita a

#### **Legítimo usuario colectivo**

Tener en su domicilio armas de fuego de su propiedad o de terceros debidamente registradas, para su uso con fines lícitos (tiro deportivo, caza, defensa). El arma debe ser transportada descargada, separada de su munición y en sus embalajes, caso contrario, se la considera portación. La figura de legítimo usuario no incluye la portación.

Es toda persona jurídica, se trate de entidades públicas o empresas privadas. La condición de legítimo usuario colectivo habilita a la persona jurídica a tener en su domicilio legal o en sus objetivos de seguridad, armas de fuego debidamente registradas, y solicitar dentro de condiciones especiales, un cupo determinado de portaciones de armas de fuego de su propiedad, para sus directivos o personal con relación de dependencia dentro de las limitaciones establecidas como “Acto de Servicio”.

#### **Legítimo usuario comercial**

Es la persona física o jurídica que se dedica a la comercialización de armas de fuego. Esta comercialización comprende la fabricación, importación, exportación, distribución, mayorista o minorista, en lugares previamente habilitados para tal fin. Está totalmente prohibida la venta ambulante de armas.

#### **Legítimo usuario coleccionista**

Es la persona física (Legítimo usuario individual), o jurídica (Museos, Asociaciones de coleccionistas, etc.), que siendo tenedores de más de diez armas de fuego solicitan se les considere como coleccionistas. El coleccionista se obliga a no utilizar las armas de la colección y a tenerlas bajo medidas de seguridad especiales. Puede tener las armas en el estado original de fabricación y exponerlas con las condiciones de seguridad necesarias. Para algunos tipos de armas, se exige que las mismas estén desactivadas o inutilizadas en



forma permanente y definitiva para su empleo.

### **Entidades de tiro**

Son aquellas instituciones cuyos integrantes se dedican a la práctica de tiro deportivo y tienen lugares habilitados para tal fin

(polígonos) con condiciones de seguridad adecuadas. Los Tiros Federales son entidades que nacieron hace más de un siglo y llevan en su frontispicio un apotegma que los identifica: "Aquí se aprende a defender a la patria"

### **Legítimo usuario cinegético**

Esta categoría comprende a cotos de caza, operadores cinegéticos, campos de caza, organizadores de eventos de caza y demás actividades, cualquiera sea su denominación, cuyo objeto sea desarrollar la práctica de la caza deportiva con armas de fuego, tanto en predios propios como ajenos, ya sea con fines de lucro o no.

## **CONCEPTOS DE TRANSPORTE Y PORTACIÓN DE ARMAS DE FUEGO**

### **Disposición (RENAR) Nro. 606/10.**

Es la acción de llevar un arma de fuego en lugares públicos o de acceso público en su funda, caja o portafolio, descargada, con su cargador separado y sin cartuchos en él.

Por ningún motivo se la llevará en condición de uso inmediato.

Transporte de armas de fuego

Portación de armas de fuego

Es la acción de llevar el arma en condición de uso inmediato en lugares públicos o de acceso público.

## **CREDENCIAL DE LEGITIMO USUARIO (USO CIVIL / USO CIVIL CONDICIONAL)**



Esta Credencial tiene un plazo de vencimiento de 5 años, luego debe ser renovada. Esta credencial es válida mientras sea acompañada por el D.N.I. Información que se encuentra en la credencial:

### **Credencial de tenencia**

Es la titularidad que otorga el ANMAC / RENAR al Legítimo Usuario para poder tener legítimamente un arma de fuego en el ámbito nacional mediante la expedición de una credencial que en todo momento debe acompañar al armamento. La tenencia habilita al Legítimo Usuario a mantener el arma en su poder, transportarla y usarla con fines lícitos (caza, tiro deportivo, defensa, etc.). Esta autorización no habilita la portación.



### Credencial de portación

Esta Credencial no posee un plazo de vencimiento establecido, pero al caducar la credencial de legítimo usuario se limitan los actos establecidos al uso del arma de fuego. Información que se encuentra en la credencial de

### Portación

Es la autorización que otorga el ANMAC / RENAR al legítimo para habilitarlo a llevar consigo el arma de fuego en CONDICIÓN DE USO INMEDIATO. Cabe destacar que esta autorización sólo admite las armas cortas de su propiedad (a excepción de pistolones). Se puede adquirir la portación múltiple de armas de fuego. Esta Credencial tiene un plazo de vencimiento de 1 año, mientras se encuentre vigente la Credencial de Legítimo Usuario. Información que se encuentra en la credencial.

Por cada calibre sobre el cual se haya solicitado la tenencia de un arma de fuego, deberá peticionar la Tarjeta Registró Consumo de Munición a través del formulario Ley N° 23.979 tipo 05, para adquirir hasta una existencia de un mil (1000) cartuchos por cuota, no acumulativas de uso civil condicional y hasta una existencia de dos mil quinientos (2500) cartuchos por cuota, no acumulativas de uso civil (Disposición ReNAr Nro. 119/04). tenencia de uso especial chaleco antibala

### **TARJETA DE REGISTRO DEL CONSUMO DE MUNICIÓN**

MINISTERIO DE JUSTICIA Y DERECHOS HUMANOS

REGISTRO NACIONAL DE ARMAS (RENAR)  
LEYES 20.429, 23.979 Y 24.492  
DECRETO 395/75, 252/94

REGISTRO DE CONSUMO DE MUNICIONES  
Disposición RENAR 119/04

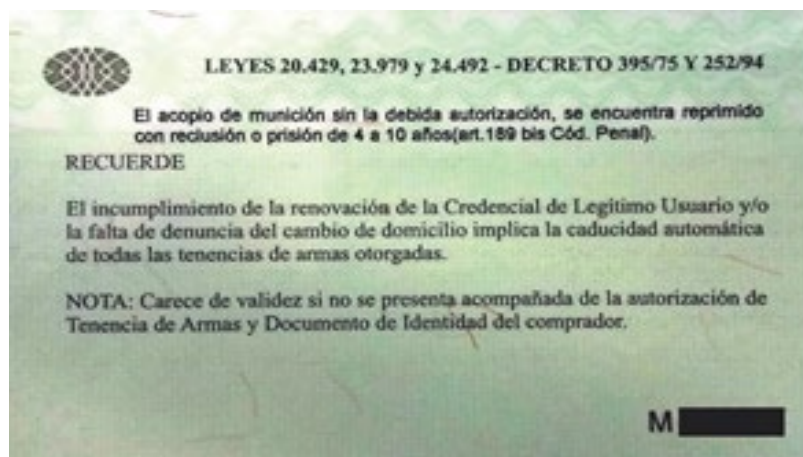
Legajo n° (Doc. Id) **3** DNI

Titular

Cuota autorizada hasta **una existencia de 1000** cartuchos

Calibre **9 MM** Clase **PARABELLUM**

EUROCALCIGRAFIA S.A.C.I.



### **DOCUMENTACIÓN EXIGIBLE A UNA PERSONA QUE TRANSPORTA UN ARMA DE FUEGO**

Para estar autorizado a su tenencia es necesario cumplimentar los requisitos de Legítimo Usuario de Armas de Fuego de uso civil condicional, su registro es similar al de cualquier arma. Se solicitará mediante un Formulario Ley Nro. 23.979 tipo 05, agregando un Formulario Ley Nro. 23.979 tipo 04 para el correspondiente dictamen. El solicitante deberá expresar los motivos por los cuales efectúa la petición.

### **DOCUMENTACIÓN EXIGIBLE A UNA PERSONA QUE PORTA UN ARMA DE FUEGO LEGALMENTE**

DNI. - CREDENCIAL DE LEGÍTIMO USUARIO. - TENENCIA DEL ARMA- TARJETA DE REGISTRO DE CONSUMO DE MUNICIÓN (si posee munición).

DNI. -CREDENCIAL DE LEGÍTIMO USUARIO - CREDENCIAL DE PORTACIÓN - TENENCIA DEL ARMA - TARJETA DE REGISTRO DE CONSUMO DE MUNICIÓN.

ARMAS CORTAS				
Sistema de Disparo	UC (Uso Civil)	UCC (Uso Civil Condicional)	Excepciones	
PISTOLA	TIRO A TIRO	hasta .32 PLG y 7,65 MM inclusive	superior a .32 PLG y 7,65 MM	-----
	REPETICION O SEMIAUTOMATICA	hasta .25 PLG y 6,35 MM inclusive	superior a .25 PLG y 6,35 MM	calibre 5,7 x 28 MM Uso Prohibido (solo Instituciones Armadas Autorizadas)
	SEMIAUTOMATICO DOS EMPUÑADURAS	hasta LR .22 PLG y 5,5 MM inclusive	-----	superior a LR .22 PLG y 5,5 MM Decreto 64/95
	AUTOMATICO	-----	-----	Uso Exclusivo Instituciones Armadas
REVOLVER	REPETICION	hasta .32 PLG y 7,65 MM inclusive	superior a .32 PLG y 7,65 MM	-----
PISTOLON	TIRO A TIRO	solo calibres 36-32-28 UAB	-----	superior a calibre 28 UAB Uso Prohibido

ARMAS LARGAS				
Sistema de Disparo	UC	UCC	Excepciones	
CARABINA	TIRO A TIRO O REPETICION	hasta LR .22 PLG y 5,5 MM inclusive	superior a .22 PLG y 5,5 MM	-----
	SEMIAUTOMATICA	hasta LR .22 PLG y 5,5 MM inclusive	con almacen y superior a .22 PLG y 5,5 MM	con cargador removible Decreto 64/95
	AUTOMATICO	-----	-----	Uso exclusivo Instituciones Armadas
FUSIL	TIRO A TIRO O REPETICION	hasta LR .22 PLG y 5,5 MM inclusive	superior a .22 PLG y 5,5 MM	-----
	SEMIAUTOMATICA	hasta LR .22 PLG y 5,5 MM inclusive	con almacen y superior a .22 PLG y 5,5 MM	con cargador removible Decreto 64/95
	AUTOMATICO	-----	-----	Uso Exclusivo Instituciones Armadas
ESCOPETA	TIRO A TIRO Y REPETICION	largo de cañon mayor a 600 MM	largo de cañon entre 600 MM y 380 MM	largo de cañon menor a 380 MM Uso Prohibido
	SEMIAUTOMATICA	-----	largo de cañon mayor a 380 MM	largo de cañon menor a 380 MM Uso Prohibido

## ARMAS DE DOTACIÓN.

### FICHAS TÉCNICAS

Ficha 01: pistola HP M95 CLASSIC.



PESO CON CARGADOR VACÍO	980 gs
PESO CON CARGADOR LLENO	1.154 gs
LONGITUD	200 mm
LONGITUD DEL CAÑÓN	118 mm
CALIBRE	9 x 19 mm
ALTURA	130 mm
ANCHO	38 mm
CARGADORES	13 / 15 TRES BOLILLO LINEA



#### DIFERENCIAS ENTRE LA M95 CLASSIC Y LAS VERSIONES ANTERIORES.

Duplicación en la palanca del seguro. Cachas anatómicas de nuevo diseño.

Nuevos órganos de puntería: Alza y guión montados en alojamientos de cola de milano, para facilitar las correcciones en deriva. Ambas piezas poseen ranuras verticales pintadas con esmalte blanco para obtener una mejor referencia cuando se apunta con objetivos oscuros. Seguro del conductor.

FICHA 02: Pistola Bersa Thunder pro 9x19mm



CALIBRE	9 X 19 mm
FUNCIONAMIENTO	SEMIAUTOMÁTICA
ACCIÓN	DOBLE Y SIMPLE CON MARTILLO EXTERNO
LARGO	192 mm
ANCHO	37 mm

ALTO	140 mm
PESO	880 Gs
CAP. CARGADOR	17 CARTUCHOS
INDICADOR	DE CARTUCHO EN RECÁMARA
PESO	765 Gs
CAP. CARGADOR	13 CARTUCHOS

Cada una de las pistolas Bersa de la línea PRO es un arma semiautomática concebida para uso militar, policial, de seguridad personal y deportivo. Es un arma de primera calidad, construida con aceros, aluminios y plásticos especiales definidos a nivel internacional como apropiado y específico para armas de fuego.



La doble acción permite como en el caso del revólver transportar el arma cargada con cartucho en recámara y el martillo desmontado, y efectuar el disparo simplemente presionando la cola del disparador.

Seguros automáticos: La pistola posee dos seguros sumamente efectivos que funcionan en forma automática, el primero de ellos y de suma importancia mantiene el percutor bloqueado mientras no se accione la cola del disparador, lo que impide la posibilidad de un disparo involuntario del arma por caídas, golpes vibraciones etc. El segundo de los seguros es un seguro redundante que aleja el martillo del percutor cuando se desmartilla el arma y lo coloca en una posición alejada del percutor.

En este modelo a diferencia con la THUNDER, la misma tiene variaciones en sus aparatos de punterías, en el seguro de percutor, el mismo es más reforzado y también se le agregó en la parte superior de la corredera por donde se produce el acerrojamiento con la recámara un indicador de cartucho en recámara.

#### FICHA 03: Bersa thunder 9x19 ULTRA COMPACT PRO

CALIBRE	9 X 19 mm
FUNCIONAMIENTO	SEMIAUTOMÁTICA
ACCIÓN	DOBLE Y SIMPLE CON MARTILLO EXTERNO
LARGO	165 mm
ANCHO	37 mm
ALTO	130 mm







La diferencia con respecto a los modelos anteriores, esta solo tiene sus diferencias en sus medidas, capacidad de municionamiento del almacén cargador y se le agrega a este modelo un seguro más que se activa mediante una llave que bloquea el sistema de disparo y el desmontaje.



FICHA 04: Taurus PT 917 C.

CALIBRE	9 X 19 mm.
FUNCIONAMIENTO	SEMIAUTOMÁTICA.
ACCIÓN	SIMPLE Y DOBLE CON MARTILLO EXTERNO.
LARGO	192 mm

ANCHO	38 mm
ALTO	143 mm
PESO	920 gs
CAPA. DEL CARGADOR	17 CARTUCHOS.



Este modelo de pistola Taurus cuenta con distintos dispositivos de seguridad, la traba del percutor queda permanentemente bloqueando el desplazamiento del mismo hacia el frente, impidiendo disparos caso suceda una caída del arma. La traba del percutor solamente es liberada en la etapa final del accionamiento del disparador, liberando el desplazamiento del percutor.

Por otra parte, cuando el cartucho está en recámara, la extremidad de la alerta de seguridad queda saliente, revelando una marca roja. También consta con traba manual externa, al ser accionado hacia arriba, el registro de seguridad traba los componentes responsables por el mecanismo del disparo. Desarmado del martillo, este mecanismo permite desarmar el martillo con toda la seguridad, destrabando su pistola. El arma permanece lista para disparar en doble acción.

En cualquiera de los modelos anteriores no trate de desarmar más de lo que figura en estas fotos para realizar su limpieza y mantenimiento, de tener que hacer algún tipo de reparación diríjase a el mecánico armero de su área correspondiente, recuerde que las armas provistas no pueden ser modificadas en cuanto a su tratamiento superficial ni mecánico.

#### Escopeta hatsan modelo escort.


La Escopeta Hatsan modelo Escort calibre 12/76 o (3 pulg.) De origen TURCO es un arma larga o de hombro, de cañón liso, en la que el ciclo de carga y descarga la efectúa el tirador por medio de un mecanismo (chimaza), alimentado por un almacén cargador y su finalidad principal es el disparo de cartuchos con perdigones. Es "Arma de "Uso Civil" cuando su cañón de ánima lisa, medido de la boca, a la recámara inclusive es de 600 mm o Más; de "Uso Civil Condicional" cuando su cañón de ánima lisa es de 380 mm hasta 600 mm y de "Uso Prohibido" cuando su cañón de ánima lisa es inferior a 380 mm.





### LA COLA DEL DISPARADOR:

La cola del disparador se encuentra dentro del arco guardamonte. Si el arma está cargada y tiene un cartucho en la recámara y el seguro se encuentra desconectado con el anillo rojo visible al oprimir la cola de disparador el arma se disparará.



- 1 - Ventana de expulsión
- 2 - Cola del disparador
- 3 - Leva de descarga

### LEVA DE DESCARGA:

La leva de descarga está situada en el costado izquierdo del arco guardamonte, en la parte delantera. Esta leva de descarga permite que el arma sea desbloqueada y abierta para su inspección y ser descargada sin que para ello sea necesario tocar la cola disparadora. La acción entonces puede ser abierta al oprimir hacia adentro esta leva y accionar la corredera (chimaza), hacia atrás.

FICHA TÉCNICA	ESPECIFICACIÓN
Tipo	Escopeta
País de origen	Turquía
Peso descargada	2,700 Kg. (6lbs)


diseñada	Aceros y polímeros de alta resistencia.
Longitud del cañón	51 cms. (20")
Sistema de disparo	A repetición o trombón
Capacidad de tubo almacén	7 cartuchos + 1 recámara
Acabados	En negro mate
Seguros	seguro manual transversal
Recámara magnum	De 76 mm
Culata o Mango de pistol	Sintética y segrinada

### **Unidad didáctica N° 3**

#### **Cuidado del arma provista**

#### **DESARME DE CAMPAÑA**

- 1- Cajón de mecanismo, tubo almacén cargador, culata, cantonera, arco guardamonte, cola del disparador y seguro manual transversal.
- 2- Caño, recámara, brida de unión y guión.
- 3- Chimaza, vástagos de transmisión y corredera fija.
- 4- Cerrojo, aguja percutora con su resorte y uña extractora.
- 5- Tapón roscado-





### **LIMPIEZA DEL ARMA.**

Es de vital importancia que el arma de fuego esté en condiciones, de esto depende su correcto desempeño, que nos brinda la cobertura de fuego en caso de ser necesario.

En base a numerosas experiencias en la práctica de fuego vivo, se ha detectado que aproximadamente que el 95 % de los encasquillamientos o trabas del armamento, se deben a la falta de mantenimiento, suciedad y sobre todo a la falta de lubricación de las mismas. Es por ello que, se debe concientizar sobre la necesidad de mantener el arma de fuego en condiciones, libre de suciedad y con la lubricación justa y correcta.

El arma de fuego está expuesta en todo momento a inclemencias del tiempo como la humedad, el agua, polvo, tierra y demás factores del entorno, por ello que la limpieza debe ser periódica, pero también hay que tener en cuenta que al usarla en fuego vivo se debe limpiar al finalizar la práctica.

Cómo realizar la limpieza

- Dónde: En un lugar seguro, sin terceros presentes y nunca frente a una abertura (ventana - puerta - etc.), sobre una mesa extender un trapo o franela, esto servirá para que las diferentes partes del arma queden en un sector controlado.

- Evitar cualquier distracción

Realizar la verificación para constatar que el arma no tenga municiones tanto en los cargadores como en la recámara, no realizar la limpieza con el arma cargada.

Limpieza básica

Paso 1) Sacar cargador y revisar la recámara, dejando la misma sin municiones.

Paso 2) Desarme de campaña. Queda el armazón, la corredera y el tubo cañón con su resorte y vástago todo separado.

Paso 3) Con una servilleta de papel sacar el aceite viejo y con un cepillo sacar la suciedad. Repasar cada pieza con un trapo limpio que no desprenda pelusas o hilos. En lo posible pasar un soplete con aire para eliminar la suciedad a la cual no tenemos acceso con el cepillo.

Paso 4) Aceitar todas las partes móviles o que tienen rozamiento entre sí con aceite liviano del llamado aceite de máquina de coser o lubricante.

Paso 5) Sacar todo excedente de aceite con una servilleta para evitar que el arma quede resbaladiza, lo que dificulta su manipulación.

Paso 6) Armar el arma de fuego y constatar que todas sus funciones hayan quedado en condiciones. Probar el liberador de corredera, martillo, la doble y simple acción, y con un cargador vacío el liberador o reten de cargador.

Paso 7) Colocar las municiones en los cargadores, llevar cargador al arma y ponerla en las condiciones que se utilice

#### **Unidad didáctica N° 4.** **Teoría y táctica de tiro**

##### **Teoría del tiro.**

Existen varios factores para producir un disparo, para su mejor explicación se considerarán por separado, pero todos se convergen en un solo momento para producir el disparo. Disparar no es nada simple; requiere una compleja coordinación de varias funciones mentales y corporales.

A continuación, se desarrollará cada factor.

##### **POSTURA**

Es uno de los temas más difíciles de explicar teóricamente y al mismo tiempo, un factor de gran importancia para tirar bien.

Cada tirador deberá buscar su postura, aquella que le resulte cómoda, ya que no existe una en especial.

Desde un principio se debe aceptar algo que es inevitable, el cuerpo humano, al adoptar una postura, queda sujeto a cierto grado de oscilación producido por la acción de los músculos que tratan de mantenerlo en dicha posición.

Como postura cómoda podemos definir aquellas en las que el tirador nota que no se cansa, que no está tensionado y que podría conservar por mucho tiempo; esta posición debe ser equilibrada, notando el tirador que no existe una tendencia a caerse, tendencia que agravará por falta de un tono muscular que se puede adecuar con una preparación física.

Una causa de la postura incorrecta es la apertura y posición de los pies. La apertura de los pies no debe sobrepasar el ancho de la cadera y de los hombros; aperturas pequeñas y muy grandes dan lugar a oscilaciones. Partiendo de una buena postura, podremos disminuir las posibilidades de errores.

##### **ISÓSCELES**

En la descripción biomecánica, observamos de abajo hacia arriba. -

La separación de los pies de un ancho de hombro o cadera, la cual determina la base de sustentación sobre el piso. -

Las piernas extendidas sin flexión, lo cual no genera ningún tipo de hipertensión (aumento del tono muscular) en los miembros inferiores. -

Tronco erguido, sin inclinaciones antero posteriores. -

Los brazos extendidos hacia delante, quedando los mismos en forma paralela al piso. -  
Se toma el arma con ambas manos y se la sitúa a la altura de la vista. -

La cabeza, ubicada entre los brazos llevando el mentón levemente hacia el pecho.



### **ISÓSCELES Y SUS DIFERENCIAS CON LA POSICIÓN DE TIRO ISRAELÍ**

Isósceles:

Hay un aumento en la base de sustentación, separando las piernas más de un ancho de hombro o cadera. -

Se observa un descenso del centro de gravedad, el cual está ubicado en el abdomen del tirador para reducir su silueta. -

También observamos un aumento bien marcado en la flexión de rodillas, lo cual genera que el tirador achique su silueta. -

El tronco sigue erguido, recto y firme.

Los brazos mantienen su posición normal, al igual que la cabeza.




## Base de sustentación

### **Posición de tiro Israelí**

a) Surge una diferencia entre la posición de tiro Isósceles y la técnica de tiro israelí y está dada en el ancho de apertura de las piernas y el aumento de la base de sustentación, en la cual se observa un aumento más pronunciado de la separación de las piernas en la técnica israelí que en la Isósceles.

b) La posición de tiro israelí es bien estructurada, lo cual brinda al tirador un disparo seguro si su cuerpo está bien posicionado con respecto al objetivo. Por otro lado, disminuye la posibilidad de realizar un cambio de dirección o una progresión al desplazamiento, ya que su estructuración demanda, que el tirador deba realizar una ruptura de la misma en un tiempo reducido, lo cual se dificulta por la ubicación de sus piernas y el aumento exagerado de la base de sustentación. -

c) Como toda técnica específica, es segura y útil en el grado de práctica, entrenamiento, adaptación – asimilación de la misma en cada tirador. -



### **Weaver puro - modificado**

Al igual que la técnica de tiro isósceles encontramos una técnica más estática y/o otra con mayor posibilidad de movimiento en una adaptación de la misma. -

### **Weaver puro**

Esta es una posición antero posterior, lo cual significa que la base de sustentación se ubica de atrás hacia delante, logrando aumentar la estabilidad en esta dirección, siendo más inestable en forma lateralizada. -

Los pies se ubican prácticamente en una misma línea. -

El pie contrario al brazo que empuña el arma, es el que se encuentra delante (brazo derecho– pie izquierdo adelante; brazo izquierdo – pie derecho adelante). La punta del pie puede o no estar dirigida hacia adelante, el pie restante se ubica en una misma línea por detrás del pie de adelante.

a) La pierna que se ubica por detrás se encuentra extendida o con una leve flexión.

b) La cadera se encuentra rotada, lo cual lleva a que uno de los miembros superiores se posiciona más adelantado que el otro, lo que se tiene en cuenta en la función

policial es el resguardar el lado más fuerte que tiene el efectivo, el cual sería el lado en que se encuentra su arma de fuego. Llevando este lado hacia la parte posterior de la posición.

Teniendo en cuenta, si nos referimos al efectivo diestro, el lado fuerte será el derecho, por lo cual se encontrará más retrasado que el izquierdo.

a) El brazo que empuña el arma se posiciona frente al tórax, extendido y paralelo al piso y al brazo restante, tiene un flexo extensión de aproximadamente 90 grados al momento de empuñar el arma.

b) El empuñe se realiza con ambas manos a la altura de la vista.

c) La cabeza se ubica de frente al objetivo entre medio de los brazos, llevando el mentón con una leve inclinación hacia el pecho

Weaver modificado

a) La modificación de esta técnica lleva al tirador a aumentar la base de apoyo en forma lateral, logrando así mayor estabilidad lateral y antero-posterior.

b) Los pies se separan a un ancho de hombro o cadera, llevando hacia delante el pie del lado que no se empuña el arma de fuego, en el caso de una persona diestra el pie adelantado es el izquierdo y viceversa, al igual que en la posición Weaver, resguardando el lado fuerte.

c) Es de importancia la cadera ubicada de frente, permite dirigir ambos pies hacia delante orientados al objetivo, igualmente el tronco estará prácticamente enfrentado al objetivo.

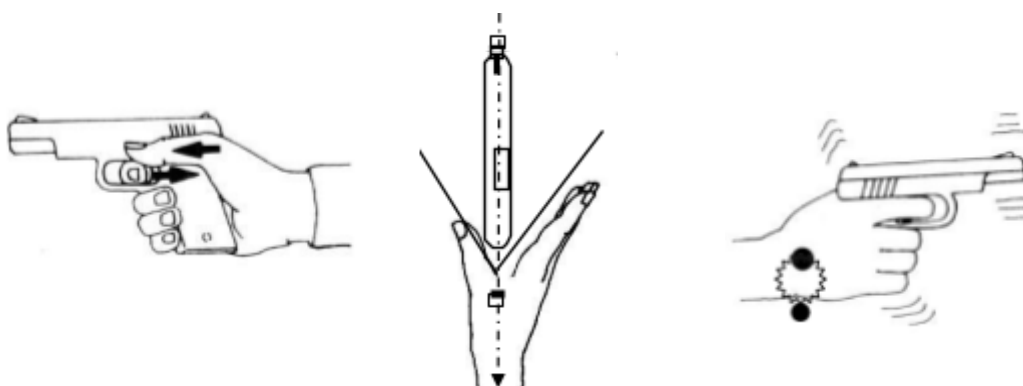
Esta técnica cuando se utiliza con armas largas permite una mayor posibilidad de aumentar los movimientos, permitiendo al tirador el desplazamiento y poder disparar en el mismo momento.



### **Correcto empuñamiento**

Empuñar: acción de tomar el arma con una sola mano, siendo esta la mano hábil. Consiste en tomar el arma de manera que sea una continuación del brazo. La mano no debe dejar espacio en la zona de castor. El dedo índice se colocará fuera del arco guardamonte y los dedos siguientes se colocarán por debajo del arco guardamonte.

Sobre empuñamiento: acción de tomar el arma con las dos manos. Una mano abraza a la otra, la mano inhábil toma la empuñadura, el dedo pulgar se colocará por debajo del dedo pulgar del mano hábil paralelo a este, los dedos restantes se colocarán por encima de los dedos de la mano hábil.



La mano formará una especie de “Y” tomando como centro o eje de la misma a la pistola empuñada.

La presión del empuñe debe ser 60% de la mano inhábil y 40% de la mano hábil; esto es para que el dedo índice que utilizaremos para disparar esté relajado al igual que el resto de los dedos de la mano hábil. Más tensiones en la mano hábil se nota en una menor velocidad en el dedo de disparador.

Errores de empuñadura veremos reflejados en el blanco.

#### ALINEACIÓN DE LOS APARATOS DE PUNTERÍA APARATOS DE PUNTERÍA

Son los instrumentos con los cuales han sido dotadas las armas de fuego, para alinearlas con el objetivo y conseguir precisión en el direccionamiento del proyectil.

El alza, regula el plano vertical y horizontal de la alineación del arma. Ubicada sobre el cajón de los mecanismos y en algunos casos, tiene graduaciones para distancias variables, de acuerdo al alcance efectivo del arma.

- En el plano vertical, determina el ángulo de inclinación del arma para distancia de impacto y alcance del tiro.
- En el plano horizontal, establece la trayectoria lateral del proyectil.



El punto de mira, se encuentra ubicado en el extremo anterior superior del cañón para marcar o indicar el punto donde se desea impactar.

### **MIRAS**

Al momento de realizar la toma de miras se debe tener en cuentas varios factores:

- Ojo Director: Ojo que domina la visión
- Objetivo (Blanco)
- Distancia al blanco: Corta, media y larga distancia.
- Tipo de miras: Convencionales, ópticas o electrónicas
- Presión del disparador (gatillo)

Línea de mira: es la línea imaginaria trazada entre el ojo, las miras del arma propiamente dicha y el objetivo

Ojo director: Debemos mirar con ambos ojos abiertos, luego se tapa con el dedo gordo de una de las manos, un objeto pequeño ubicado a corta distancia y después lentamente manteniendo el objeto tapado, se acerca el dedo a la cara, hasta que el ojo director queda tapado por el dedo.

Esto es importante realizar cuando se utilizan armas largas o en armas cortas con posición de tiro específicas, como weaver, mexicana o californiana. Si usáramos isósceles (usado en sistemas israelíes) no es relevante dado que la línea de miras, corta de manera simétrica la figura que se forma entre los brazos y el torso

### **Distancia al objetivo**

- Corta: no se utilizan las líneas de miras, se hace uso del tiro instintivo
- Media (7-15 m): se hace foco en el objetivo a disparar (se tiene buena resolución del blanco)
- Larga (+15 m): el foco se centraliza en las miras del arma (el blanco es difuso por su lejanía)

Importante: Es necesario tener en cuenta que el ojo humano no es capaz de hacer foco en dos planos diferentes

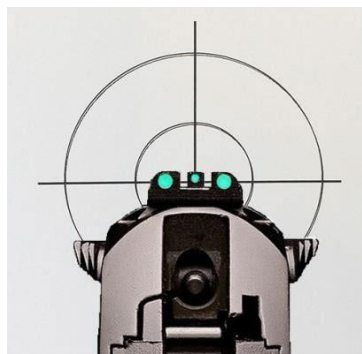
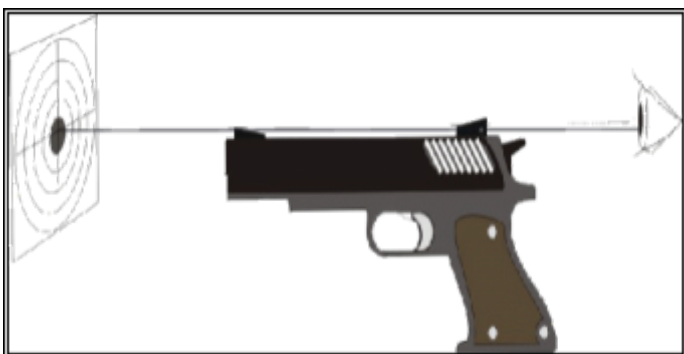
### **Aparatos de puntería**

La vista debe atravesar los aparatos de puntería del arma, cuya alza y guión están alineados horizontalmente sobre el punto que se desea impactar (si se tiene la posibilidad de poseer miras regulables, se sugiere que la línea de miras quede levemente por debajo del punto de impacto, para que éste no quede tapado por el arma).

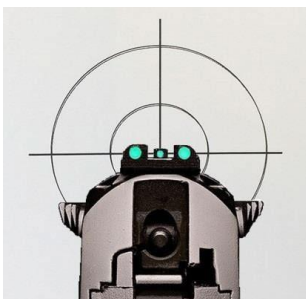
El guión debe estar alineado con el alza por su parte superior y bien centrado en la misma. Describiendo una línea imaginaria que comienza en el ojo, pasa por los aparatos de puntería y finaliza en el blanco. Cualquier movimiento fuera de este recorrido, implica impactar en un punto diferente al deseado.

Sugerencia: en tiros sucesivos, primero ubicar el guión y llevarlo hacia el alza luego de cada disparo. Esto se logra permitiendo que el cañón quede después de cada disparo levemente levantado por encima del alza. De esta manera se logra una más rápida toma de miras y por ende disparos continuos que logren el objetivo.


Impacto de acuerdo a la toma de los aparatos de puntería Alineación correcta de los aparatos de puntería



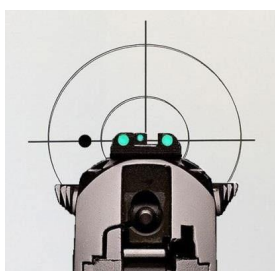
Alineación incorrecta de los aparatos de puntería




Disparo bajo.



Disparo alto.



Alineación a la izquierda



Alineación a la derecha

### Alzas metálicas.

alza – guión: son las partes virtualmente inseparables que forman el aparato de puntería en las alzas metálicas.

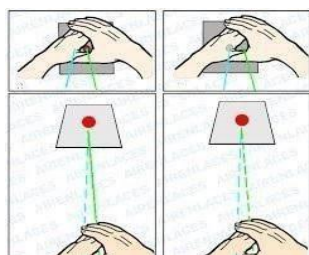
alza: en alzas metálicas, es la parte posterior del aparato de puntería, más próxima al ojo del tirador. Es la parte normalmente ajustable (no siempre puede ser fija) del aparato de puntería, que permite variar el ángulo de mira y/o introducir correcciones laterales.

Las alzas para armas largas, están normalmente graduadas, en la unidad de distancia en uso en el país fabricante o usuario: metros, yardas, pasos, varas, etc.

guión: es la parte delantera del aparato de puntería, resalto sobre el cañón, cerca de la boca. Puede ser integrado al cañón o no, fijo o ajustable; en las armas modernas puede estar soldado al cañón o colocado a presión (cola de milano). En algunas armas de avancarga era parte de la última abrazadera, y cuando era solidario al cañón, podía servir como punto de fijación de la bayoneta de cubo. En general son totalmente metálicas, aunque en algunos casos se le colocan esferas de oro, marfil, plástico o bronce para mejorar la visibilidad. La base puede ser no reflectiva o tener una protección para evitar los reflejos del sol. Por su forma pueden ser una esfera, o de secciones varias, una pequeña varilla cilíndrica o cónica.

### **Técnica para saber cuál es el ojo dominante**

Existen varias técnicas, una de las más usadas es: Con ambos ojos mirar un punto fijo en la pared, colocar ambas manos extendidas por delante de los ojos dejando entre las manos un pequeño espacio, sin perder de vista al punto fijo, a continuación, retraer los brazos hasta llegar hasta la cara. Esta acción indicará cual es el ojo dominante ya que el espacio dejado en las manos llega a ese ojo.



### **La dominancia cruzada**

El desarrollo de la dominancia cruzada es atribuible a varios factores, pudiendo tratarse de una característica congénita, a las consecuencias producidas por el hecho de forzar por cuestiones culturales o sociales desde niños zurdos naturales para que utilicen la mano derecha; o también por un desequilibrio muscular entre los dos ojos denominado Foria, que afecta la capacidad de convergencia de ambos en un solo objeto. La dominancia cruzada puede asociarse con cierta regularidad a eventos de vértigo y migrañas.

La Dominancia Cruzada ha desarrollado en muchas personas las características de ser —ambidiestros<sup>II</sup>, destacándose dos topologías: en una las personas utilizan cada mano con mucha habilidad para actividades específicas; en otros casos las personas pueden realizar varias actividades casi de forma indiferente con cualquiera de las manos.

En el caso de tiro con pistola, es frecuente que se produzca una alteración del ángulo en la empuñadura, con tendencia a corregirlo girando el cañón; en el gráfico inferior se observa el agarre natural de mano y ojo dominantes derechos, en la otra gráfica se observa la compensación en dominancia de la mano derecha y el ojo izquierdo, generando un error de canteo

### **Respiración**

La respiración juega un papel importante en la práctica del tiro, por lo que se debe controlar. Cuando se quiere realizar un disparo, si respira normalmente, es malo porque la

inhalación y exhalación afectará a los brazos extendidos, tomar aire profundamente y aguantarlo, desarrollará tensión. Exhalar completamente igualmente producirá incomodidad.

El mejor método para controlar la respiración es aquel que contribuye a la relajación y evita la tensión, cuando se está apuntando y está listo para disparar es cuando se tiene que tomar aire normalmente, expire la mitad, aguante el resto del aire en los pulmones y comience a presionar la cola del disparador o disparador.

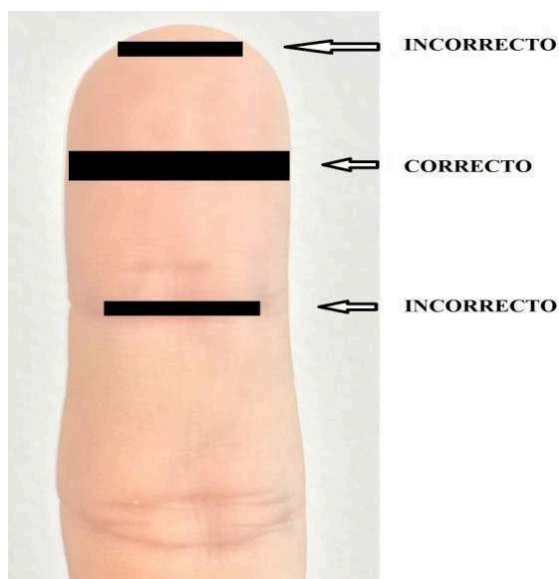
Puede existir la posibilidad de que el tiempo para apretar el disparador se prolongue y su cuerpo demande más oxígeno. Si esto pasa, evite la tentación de quedarse así, desperdiciando un tiro por presionar el disparador apresuradamente. En lugar de esto, baje el arma y respire normalmente por un minuto y entonces empiece su rutina de apuntar y disparar otra vez.

Todo esto que relatamos con anterioridad, pierde significado en el Tiro de Combate o Tiro Policial. El policía en combate, lucha por su supervivencia, y no podemos pedirle relajación. Naturalmente se encontrará agitado y su respiración será errática, lo que afectará negativamente en la puntería.

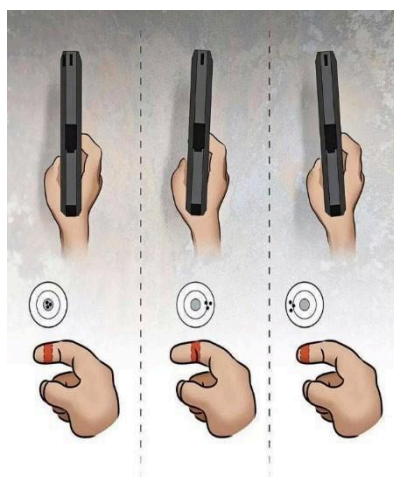
Como primera medida se debe ejercer contacto con el disparador utilizando la parte media de la tercera falange del dedo índice (la yema) y la presión que se ejerce debe ser constante, progresiva y lo más rectilínea posible hacia el centro de la mano, todo esto se realiza buscando reducir los movimientos que se puedan generar y que afecten a la toma de puntería.

Al momento de realizar disparos sucesivos no es necesario soltar la cola de disparador (gatillo) por completo, solo hasta la posición donde el sistema de disparo se rearma y vuelve a ser funcional (se identifica al tacto y por el peculiar sonido de un clic)

#### PUNTO DE APOYO DEL DEDO SOBRE EL DISPARADOR



Zona de dispersión según punto de apoyo del dedo sobre la cola del disparador  
Técnica de desenfunde.



1.- Partiendo de la posición natural (tirador parado de frente a la silueta con los brazos al costado del cuerpo).-

2.- La mano que va a empuñar el arma se dirige de arriba hacia abajo. Con el dedo pulgar se desprende la pistolera.

En el mismo procedimiento, descendiendo aún más la mano se realiza la toma del arma.-

3.- Una vez realizada la toma el arma se dirige desde la pistolera en forma ascendente hasta la altura del mentón, el recorrido del arma será el más corto hasta llegar al mentón. -

4.- Al mismo tiempo que asciende el arma, la mano que asiste se dirige en vuelo al encuentro de la mano que empuña el arma, realizando el empuñe. -

5.- Una vez que el arma llegó al mentón el cañón deberá estar dirigido, señalando al objetivo, por lo cual el tirador deberá extender sus brazos. -

- Este mismo procedimiento puede ser utilizado tanto para la posición Weaver, la isósceles californiana o la israelí, variando en su recorrido la estructura del cuerpo.

### **Sin cartucho en recámara**

- Nos encontramos con tiradores que no utilizan cartuchos en recámara, de esta manera la técnica de desenfunde se realiza normalmente, hasta que el arma se sitúa a la altura del mentón. -

- Una vez que la mano que asiste llega al arma, la misma se dirige directamente hacia la corredera, tomando de la misma el seregrinado o seregrip.-

- Para aumentar el empuje de los brazos en la acción de carga los codos deberán estar a la altura del hombro, paralelo al piso, mientras que la mano que asiste queda firme, sosteniendo la corredera con los dedos índice y pulgar; para con un movimiento enérgico de la mano que empuña el arma se dirige hacia delante produciendo su carga. -

Realizada la carga, la mano que asiste irá al encuentro de la otra mano, realizando la correcta técnica de empuñe para producir los disparos.

### **Trabas e interrupciones de alimentación**

Es totalmente factible que en el proceso de disparar un arma de fuego, se produzcan trabas e interrupciones de alimentación en la misma.

Por TRABA o INTERRUPCIÓN se entiende la imposibilidad de que los mecanismos funcionen correctamente. Esta se puede dar por la presencia de elementos (vainas servidas o elementos duros) que impiden el desempeño normal del arma. También se puede dar la imposibilidad de que se ejecute el proceso por el cual, el cartucho llegue a estar en posición en la recámara para ser percutado.

Tanto TRABAS como INTERRUPCIONES son factibles de suscitarse por:

- 1) Falla del arma o del cartucho.
- 2) Error del tirador. Falla del arma o cartucho:

Se da cuando el arma tiene roto alguno de sus mecanismos. Por eso es necesario verificar diariamente el arma para el servicio, o inmediatamente antes de ser usada en polígono. Asimismo el cartucho puede ser defectuoso (por problemas de manufacturación), estar vencido (caducidad por el paso del tiempo), o presentar anomalías (puntas hundidas por ejemplo, carga propelente insuficiente).

### **Error del Tirador**

Uno de los errores más frecuentes que propician trabas o interrupciones, es el uso incorrecto del tirador

Ejemplos más comunes de TRABAS o INTERRUPCIONES:

### **ACERROJAMIENTO INCOMPLETO**

Casi siempre se da cuando el tirador “acompaña” la corredera y no permite que esta vuelva a su posición original aprovechando toda la fuerza del resorte recuperador.

**SOLUCIÓN:** se golpea con la palma de la mano la corredera (desde el alza hacia el guión).

### **CARGADOR MAL COLOCADO**

Por descuido o ante la premura por un cambio de cargador, el mismo no alcanza a quedar bien colocado y retenido, por lo tanto la corredera no alcanza a arrastrar un cartucho hacia la recámara para ser disparado.

**SOLUCIÓN:** se golpea la base del cargador hasta sentir el clásico “click” que nos indica que el mismo está retenido.

### **FALLA DE MUNICIÓN**

Estando el cartucho en recámara, al presionar el disparador se produce la percusión,

pero sin concretar el disparo. Aquí estamos ante una falla de munición por defectos en la producción.

**SOLUCIÓN:** se acciona la corredera y se expulsa el cartucho fallado, alimentando uno nuevo. Si ante una nueva presión en el disparador el disparo no se produce, estamos quizás ante una falla de la aguja percutora.

### **FALLA DE EXPULSIÓN**

Cuando la vaina servida no es expulsada. Aquí se puede deber a una carga propelente insuficiente o por desgaste o rotura de la uña extractora. Si es esto último, solo tendrá solución a través de una reparación ejecutada por un mecánico armero.

**SOLUCIÓN:** si es por carga propelente insuficiente o en mal estado, solo debemos accionar la corredera y alimentar otro cartucho, expulsando la vaina servida. Se gira la ventana de expulsión hacia abajo para facilitar por fuerza de gravedad la caída de la misma.

### **DOBLE ALIMENTACIÓN**

Esta modalidad de mala alimentación es la de más compleja resolución. Se produce cuando durante la secuencia de tiro un cartucho se queda alojado en la recámara, y a la par, otro cartucho trata de entrar en la misma, sin que ello sea posible por estar ya ocupada. Esto provocará la inutilización momentánea del arma. También puede darse el caso de que se haya producido un disparo y la vaina se haya “soltado” de la uña extractora, quedando la vaina nuevamente en la recámara. Otras veces será el tirador quien, por no tirar completamente de la corredera, al tratar de extraer un cartucho de la recámara, dejará a ese cartucho allí alojado, mientras que en el avance incompleto de la corredera, otro cartucho habrá tratado de llegar al mismo sitio. Es frecuente que cuando se detecta una interrupción de acerrojamiento incompleto, el tirador trate de solventar tirando de la corredera en vez de golpearla hacia delante. Si se hace eso, se provocará una doble alimentación.

**SOLUCIÓN:** una vez detectada la traba, debemos extraer de un tirón y con la mano débil el cargador. Tras ello, hay que tirar de la corredera con energía. A la par que se hace lo anteriormente descrito, se debe girar el arma lateralmente hacia el lado de la ventana de expulsión. Efectuada esta maniobra, el cartucho o vaina que ocupaba la recámara habrá caído al suelo y podremos introducir nuevamente el cargador. Ya sólo restará volver a montar el arma para que el primer cartucho, que asoma por los labios del cargador, sea introducido en la recámara por el arrastre de la corredera.

¿Cómo SOLUCIONAR TRABAS e INTERRUPCIONES?

### **T.A.I. (TÉCNICA DE ACCIÓN INMEDIATA)**

En pistolas semiautomáticas (principal tipo de arma provista a las tropas policiales) podremos solventar las trabas e interrupciones con diferentes métodos:

Método 1: Tres, Cuatro, Cinco.

Muy útil cuando el cargador no fue correctamente introducido en el arma. Se efectúa el movimiento 3: se golpea el cargador en un solo movimiento a los fines de introducirlo correctamente, movimiento 4: armamos enérgicamente, movimiento 5: fuego. Esta técnica también se denomina Tap-Rack-Bang o TRB.

Método 2: Uno, Dos, Tres, Cuatro, Cinco.

Ante una falla de alimentación o traba (encasquillamiento, por ejemplo) se efectúa el movimiento 1: se quita el cargador, movimiento 2: comprobación mecánica (accionamiento de la corredera), movimiento 3: se coloca el cargador, movimiento 4: se arma (se tira la corredera hacia atrás, llevando cartucho en recámara), movimiento 5: fuego. Esta técnica también se denomina Rip-Work-Tap- Rack-Bang o RWTRB.

## Cambio de cargador

### 1. RECARGA CRÍTICA (DE EMERGENCIA)

Se utiliza cuando, en una situación de combate, se ha disparado toda la munición del cargador y el arma ha quedado abierta. Si además estamos bajo el alcance del arma oponente, esto será una clara —situación crítica—. Los pasos que han de seguirse serán los siguientes:

- a. Quitar el dedo del disparador.
- b. Presionar el retén del cargador con el pulgar (los diestros o índice los zurdos) de la mano hábil, llevando al mismo tiempo el arma a la altura media del torso e inclinarla un poco hacia un lado (empuñadura hacia adentro) para recibir el nuevo cargador.
- c. Tomar un nuevo cargador, apoyando el índice de la mano inhábil a lo largo de su cara delantera, tocando la bala del primer cartucho.



- d. Introducir el cargador, buscando la abertura en el arma con el índice, y asegurar que quede bien colocado. No preocuparse por el cargador reemplazado.



- a. Volver a apuntar al blanco.





e. Volver a apuntar al blanco y liberar la corredera: a) Bajando el retén de corredera con el pulgar de la mano inhábil, o b) Tomando la corredera por la parte estriada y soltándola; método corriente para los zurdos o para los que tienen puesto guantes, puede ser preferible en situaciones de gran tensión, cuando puede resultar difícil encontrar el pequeño retén.

f. Disparar, si corresponde.

No es necesario esperar a tener el nuevo cargador en la mano inhábil para sacar el



cargador vacío del arma, pero es aconsejable para mantener la continuidad de la instrucción, ya que esta práctica es válida en las otras técnicas de recarga y en el cambio de cargadores.

Para sacar más rápidamente el cargador, puede utilizarse un golpe del codo de la mano hábil sobre el torso, lo que facilita la caída del cargador.

Un tirador bien entrenado, no pudiendo tomar cubierta, recargará sin dejar de mirar ni de apuntar al blanco, lo que sólo logrará con una intensa instrucción previa.

## **2. RECARGA TÁCTICA**

Se utiliza cuando el policía, durante el combate, ha disparado varias veces, pero no sabe exactamente la cantidad de munición que le queda en el cargador, o realizó varios disparos y necesita tener más capacidad de fuego. Estando a cubierto, aún tiene la oportunidad de recargar antes de disparar o cambiar de posición. Se realiza sacando el cargador del arma cuando todavía tenemos cartucho en recámara.

Este método nos permitirá: a) Disparar al blanco por lo menos una vez, si se presentara (dependiendo del tipo de arma), b) Disminuir el tiempo de carga a un 50% ya que nos evitamos tener que accionar la corredera, y c) Tener nuevamente carga completa en

nuestra arma. Los pasos que han de seguirse serán los siguientes:

- b. Mantener el dedo fuera del guardamonte.

Presionar el retén del cargador con el pulgar (diestros) o índice (zurdos) de la mano hábil, llevando al mismo tiempo el arma a la altura media del torso e inclinarla un poco hacia un lado (empuñadura hacia adentro) para recibir el nuevo cargador, que se toma apoyando el índice de la mano inhábil a lo largo de su cara delantera, tocando la punta o bala del primer cartucho.

- c. Introducir el cargador, buscando la abertura en el arma con el índice, y asegurar que quede bien colocado.



Disparar o cambiar de posición, si corresponde.



Para sacar más rápidamente el cargador, puede utilizarse un golpe del codo de la mano hábil sobre el torso, lo que facilita la caída del cargador.

Un tirador bien entrenado, recargará sin dejar de mirar ni de apuntar al blanco, lo que sólo logrará con una intensa instrucción previa, ya que, de ser necesario, le permitirá disparar por lo menos una vez mientras cambia el cargador.

Considerando que al cargador reemplazado probablemente le queden cartuchos, es aconsejable recogerlo y guardarlo, pero nunca en el porta cargador, para no confundirlo con otro cargador totalmente lleno.

### **Unidad didáctica N° 5**

#### **PSICOLOGÍA DEL TIRADOR.**

El enfrentamiento armado coloca al policía ante la posibilidad de quedar gravemente herido o de perder la vida, como también de herir o terminar con la vida de otra persona, por

lo cual no es posible entender una confrontación armada sin hablar de las emociones, pensamientos y sentimientos experimentados en esos terribles y críticos momentos. En la formación policial es importante tener en cuenta que las emociones poseen un gran peso en el momento de decidir cuándo, cómo y qué hacer.

El término emoción proviene del latín *emotio*, que significa hacer mover, trasladar, explicándose así que las emociones nos pueden sacar de nuestro estado habitual. El Diccionario de la Real Academia Española define este concepto como “alteración del ánimo intensa y pasajera, agradable o penosa, que va acompañada de cierta conmoción somática”. Una emoción se define también como “una reacción conductual y subjetiva producida proveniente del mundo externo o interno (memoria) del individuo. Se acompaña de fenómenos neurovegetativos”. El sistema límbico, es la parte del cerebro humano relacionado con la elaboración de conductas emocionales.

Se denomina inteligencia emocional, a la capacidad de percibir y controlar los propios sentimientos y saber interpretar los de los demás. Las reacciones emocionales o emociones ocupan un lugar sumamente importante al enfrentarnos con situaciones difíciles de resolver a través de razonamientos, como las situaciones de violencia, en las cuales nuestra reacción puede significar la diferencia entre la vida y la muerte. Estas reacciones se componen de:

### **Procesos.**

- Procesos fisiológicos: que implican modificaciones en la actividad del sistema nervioso central y autónomo y del sistema neuroendocrino (tono muscular, frecuencia cardíaca, frecuencia respiratoria, secreciones hormonales, presión sanguínea, etc.) para facilitar la adaptación del organismo a la nueva situación.

- Procesos cognitivos: conscientes e inconscientes, involucrados en el procesamiento de la información que van a influir en la cognición y evaluación automática de la vivencia subjetiva de los acontecimientos, es decir si ese estímulo nos resulta bueno o malo.

- Procesos conductuales: como gestos, expresiones faciales, tono y volumen de la voz, movimientos corporales, que determinan conductas, sobre todo comunicativas y predisponen al organismo para o no hacerlo, inhibiéndolo.

Cuando el funcionario policial interviene en un hecho donde se produce un enfrentamiento con armas de fuego, es posible que experimente las siguientes alteraciones, producto del impacto emocional:

- Deterioro de la capacidad auditiva: El 84 % de quienes disparan o a quienes les disparan, no oye los disparos propios ni los que recibe, o los escucha como si tuviera la protección auditiva utilizada en los entrenamientos. Esto se produce porque los músculos faciales contraen el músculo interior del tímpano, y lo cierran.

- Visión de túnel: El 70 % pierde la visión periférica y solo queda visión en profundidad. El ojo pierde flujo sanguíneo, se queda fijo, no se mueven y el cuello no gira, lo que obliga al cuerpo a girar hacia la agresión frontalmente. El cristalino no se contrae haciéndose dificultosa la utilización de aparatos de puntería.

- Alteraciones de la memoria. (Amnesia lacunar). Se recuerda en las 24 horas siguientes alrededor del 30% de lo que ocurrió, el 50% a las 48 horas, y no todos llegan al 75- 95% a las 72 horas. Es importante tener en cuenta que esto puede hacer que la declaración judicial del funcionario policial presente lagunas, cosa que el juez puede interpretar como algo irregular.

- Conductas irracionales. Es la realización de conductas sin necesidad o motivo que puede producir que el policía abandone una posición protegida, y se someta inconscientemente al fuego enemigo o amigo al cruzarse por la línea de fuego de sus compañeros.

- Pérdida de la habilidad motora fina. Es la que permite extraer el cargador, recolocar los proyectiles en los cargadores, quitar los seguros, entre otras importantes acciones. Estas habilidades son las primeras que puede perder el sujeto en situaciones de combate a pesar de que en los entrenamientos realizaba perfectamente la manipulación del arma.

- Pérdida de la habilidad motora compleja. Es la que permite efectuar varias tareas a la vez, como desenfundar el arma y solicitar apoyo por radio, dar órdenes al agresor y comunicarse con el compañero que se encuentra al lado.

- Pérdida de la habilidad motora gruesa. Es la que permite correr, trepar, luchar, utilizar las técnicas de defensa policial, utilizar la fuerza, mantener la resistencia para facilitar la huida o resistir los rigores del combate. Es la última que se pierde.

- Síncope vasovagal. Es la pérdida repentina y breve de la conciencia. Se segregan cantidades de acetilcolina, lo que disminuye la tensión arterial, se pierde el tono muscular y se relajan los esfínteres.

### **COBERTURAS Y LUGARES PARA OCULTARSE**

Entendemos como un "lugar para ocultarse": todo objeto, estructura o espacio que pueda evitar que seamos vistos, aunque no tengan la capacidad de detener los proyectiles. Por ejemplo, lugares oscuros, árboles pequeños, puertas, etc.

Cuando hablamos de "coberturas", nos referiremos a cualquier objeto o estructura que permita cubrirnos de las balas y nos brinde un lugar para ocultarnos también. Por ejemplo, algunas partes del auto como los ejes y su motor, árboles de gran porte, paredes de concreto y similares.

### **PAUTAS A TENER EN CUENTA.**

- Los lugares para ocultarse, o las coberturas, deben ser identificados antes de comenzar y entrar en el conflicto. Una vez iniciado, es difícil poder discernir entre uno y otro, y elegir el lugar más apropiado.

- Identificar cuando es necesario usar una cobertura o un lugar para ocultarse
- Minimizar siempre la exposición al peligro, el uso de estos conceptos dará mayores oportunidades para decidir la actuación y protección ante la amenaza.

- La exposición del cuerpo debe ser mínima, en caso del uso de armas de fuego debe sobresalir solo el arma y la vista generalmente.

- "NO" moverse de un lugar con cobertura/escondite a otro, a menos que hacerlo brinde una ventaja táctica.

### **EJEMPLOS.**



•En la foto se ve la exposición

•Ahora la rodilla no queda expuesta



## MALO

Cabeza sobre la cubierta  
Cabeza completamente expuesta  
Torso parcialmente expuesto  
Parte interna de la cadera expuesta

Cabeza bajo el nivel de cubierta  
Exposición mínima de la cabeza  
Torso cubierto  
Parte inferior cubierta



Evitar la exposición detrás de una ventana, cuando estamos en cucullas o acostados sobre el suelo.

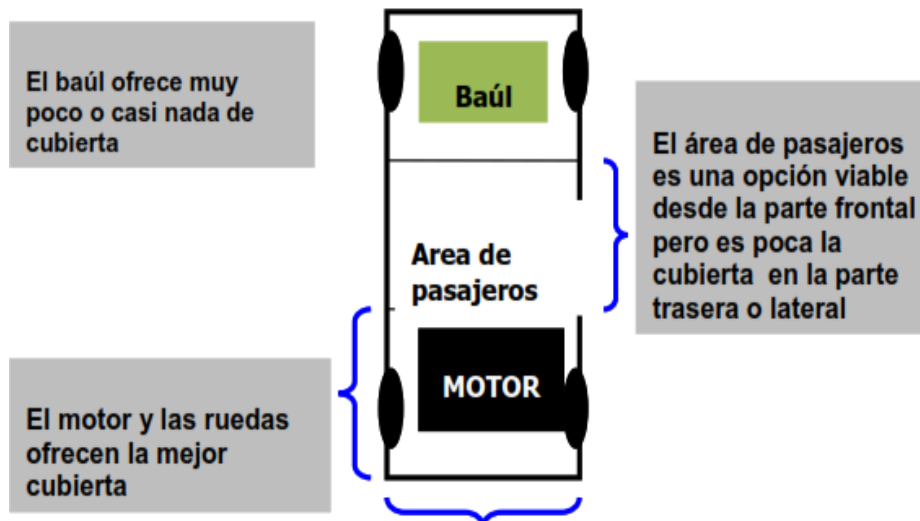
No es la postura más cómoda, pero si la más segura.







Los vehículos pueden ser una cubierta excelente, pero no debemos olvidar que muchas veces el oficial piensa que es suficiente y **NO** lo es.





Usar el bonete del auto para apoyar el arma con fuerza aumenta la exposición.

Esto es crítico cuando consideras lo siguiente:



Si una munición golpea el bonete, hay una gran posibilidad que su trayectoria golpee al oficial. Esto sucede cuando se usa un vehículo de cubierta en forma incorrecta.



Moviéndote hacia atrás del auto, podrás usar una mejor cubierta y evitar el rebote utilizando los ángulos.



Esto permite tener una mejor visión periférica, reduciendo la posibilidad para acercarse alrededor o frente al vehículo

Aspectos a tener en cuenta en la cobertura vehicular y durante la transición al exterior

### **Como sacar el cinturón de seguridad de manera rápida y segura**

Esta situación puede producirse al tener que repeler un fuego lateral, frontal o ante la



necesidad de salir rápidamente del móvil con el arma empuñada.



Con la mano inhábil y plegada se barre por dentro y con el pulgar de la mano hábil se saca el seguro del cinturón. Al tiempo que se saca el cinturón el cuerpo se inclina para tener más cubierta con el parante izquierdo del vehículo (zona de mayor refuerzo) y se empuña el arma para su desenfunde.

### **Cómo usar la cobertura visual de la puerta**

Si la agresión armada es por el lateral, requiere de una acción inmediata



Lo primero es sacarse el cinturón de seguridad, desenfundar el arma y usar la puerta como cobertura visual, a continuación, realizar una cobertura de fuego para dar tiempo que el acompañante abra la puerta y pueda salir para dar cobertura con mayor protección.

Una opción es que el compañero nos ayude a salir tirando del chaleco para arrastrarnos hacia atrás mientras damos cobertura de fuego.

### **Detalles para disparo vehicular frontal (conductor)**

Es de suma importancia ver detalles como por ejemplo salir del móvil y buscar mejor cobertura y en caso de superioridad de fuego replegarse para huir.



Luego de desabrochar el cinturón y abrir la puerta debe colocarse el pie para frenar el retroceso de la puerta, y usar el parante de cobertura como se explicó anteriormente.



Se retrocede sin dejar de observar el objetivo, en un enfrentamiento puede generarse cobertura de fuego mientras se desplaza.



Se finaliza con un posicionamiento al medio del móvil para poder observar ambos flancos y tener una mayor cobertura visual

#### Como salir del lado opuesto del móvil ( chofer y acompañante)

Como salir y posicionarse fuera del auto es muy importante, se deben tener en cuenta las responsabilidades, el conductor dará cobertura de fuego mientras el acompañante sale y se coloca con cobertura repeliendo el ataque.



El acompañante será el primero en colocarse con cobertura fuera del móvil y buscar repeler la agresión armada, mientras el conductor puede salir y usar luego de la cobertura visual de la puerta el parante del acompañante. A continuación, se posiciona en la parte posterior para tener un campo visual más amplio para poder moverse con mayor libertad.

A tener en cuenta: ambos agentes deben realizar una mirada hacia atrás para tener cubierto todo el escenario y evitar una posible emboscada.

### **Unidad didáctica N° 6**

#### **Elementos de Protección. Normativas**

#### **CHALECOS DE PROTECCIÓN BALÍSTICA**

Norma RENAR MA 01-A1.

Esta norma nacional regula los niveles de resistencia balística de los chalecos antibalas, respetando y adecuando al mismo tiempo las normas internacionales para su importación y respondiendo al tipo de armas que habitualmente usan los delincuentes en nuestro país. La norma RENAR MA.01-A1 regula los niveles de resistencia balística de los chalecos a prueba de bala y fija los requerimientos técnicos que deben respetar los fabricantes e importadores, siguiendo las actualizaciones y lineamientos de las normas internacionales vigentes e incorporando los avances en materia de componentes y nuevos calibres de armas de fuego, cuyo uso se ha generalizado a nivel nacional.



#### **FUNCIONAMIENTO DEL CHALECO BALÍSTICO:**

La mayoría de los chalecos funciona atrapando el proyectil en una red de fibras muy resistentes, logrando que el proyectil transfiera su energía tensando, no solamente las fibras con las que entra en contacto, sino también las de las zonas vecinas que constituyen la red. De esta manera se entiende que cuantas más capas de este tejido utilicen, mayor será la resistencia balística lograda. Para la confección del tejido balístico, actualmente se están utilizando fibras denominadas poliaramídicas, que se comercializan bajo diversos nombres, tales como KEVLAR o TWARON, utilizándose también, en otros casos, las denominadas fibras de polietileno de cadena extendida, como el SPECTRA y DYNEEMA. Conceptualmente, todas estas fibras son livianas, varias veces más resistentes que el acero, lo cual también explica su alta capacidad para detener proyectiles. El panel balístico no presenta resistencia ante ataques con armas blancas. Para tal finalidad se colocan defensas especiales, a pedido de los compradores, las cuales generalmente están constituidas de mallas metálicas



Cuando un proyectil impacta un panel balístico, se genera una transferencia de energía cinética la cual debe dispersarse a lo largo y ancho del panel. Cuanto más rápido se disperse esta energía, menos trauma recibe el usuario en su cuerpo. Cualquier proyectil generará una deformación en la parte posterior del panel balístico como resultado del trabajo realizado por las fibras para detener el proyectil. Cuanto mayor sea esa deformación, mayor el trauma. El impacto del proyectil, se produce en el cuerpo. Que protege, un efecto elástico penetrante e instantáneo con forma de hongo, tal como una pelota de fútbol lo haría con la red del arco. A ese efecto, se lo denomina “trauma”.

NORMA MA 01 Y 02 DEL (RENAR)

Registro Nacional de Armas

A Continuación, se detallará, las normas requeridas por nuestro Registro Nacional de Armas (RENAR) para la confección de los niveles de protección de los distintos tipos de chalecos antibalas.

### **NORMATIVA Y NIVELES DE RESISTENCIA BALÍSTICA**

La resistencia balística de los materiales utilizados en blindajes, se clasifica según esta norma en siete niveles, de acuerdo a su capacidad de protección.

NIVEL RB0

PROYECTILES CALIBRE .22 Y .38 SPL

Estos Blindajes protegen contra proyectiles calibre .22 LR y del calibre .38 SPL. También deben brindar protección contra proyectiles calibre .25 PLG, .32 PLG, y 12 UAB Nro.: 4 perdigón de plomo.

NIVEL RB1 : PROYECTILES CALIBRE .357 MG DE BAJA VELOCIDAD Y

9MM DE BAJA VELOCIDAD

Estos blindajes protegen contra proyectiles calibre .357 Mg y de calibre 9 mm de baja velocidad. Asimismo, deben brindar protección contra proyectiles calibre .45 ACP, 38 SPL+P y 12 UAB Nro:00 postas de plomo, al igual que para todos los proyectiles del nivel RB0.

NIVEL RB2

PROYECTILES CALIBRE .357 MG DE ALTA VELOCIDAD Y 9 MM DE MEDIA VELOCIDAD

Estos blindajes protegen contra proyectiles calibre .357 Mg de alta velocidad y calibre 9 mm de media velocidad. Asimismo, proporcionan protección contra amenazas del nivel RB1.

NIVEL RB3

PROYECTILES CALIBRE .44 MG Y 9 MM DE ALTA VELOCIDAD

Estos blindajes protegen contra proyectiles .44 Mg y calibre 9 mm de alta velocidad.

Asimismo, proporcionan protección contra amenazas de los niveles RB1 y RB2

NIVEL RB4

PROYECTILES CALIBRE 7.62 MM NATO Y 5.56 MM NATO

Estos proyectiles protegen contra proyectiles del calibre 7.62 mm NATO (.308 Winchester) y del calibre 5.56 mm NATO (.223 Remington). También deben proteger contra monoposta del calibre 12 UAB. Asimismo, proporcionan protección contra amenazas de los niveles RB1, RB2 y RB3.

NIVEL RB5

PROYECTILES PERFORANTES CALIBRE 7.62 MM NATO

Estos blindajes protegen contra un disparo de proyectil perforante 7.62 mm NATO (.308 Winchester) "P" Asimismo proporcionan protección contra un solo disparo, como mínimo de los proyectiles de los calibres correspondientes a los niveles RB1, RB2, RB3 y RB4.

NIVEL RBE

PARA BLINDAJES DE RESISTENCIA BALÍSTICA ESPECIAL

El RENAR eventualmente podrá autorizar el blindaje para usos especiales, que verifique resistencia balística para un nivel de protección especificado por el usuario.

### **LEGÍTIMA DEFENSA**

Por otra parte, se prevé la eximición de responsabilidad para aquellos supuestos en los que una persona, particular o funcionario policial, actúan en ejercicio de la legítima defensa. Para ello es necesario que se presenten una serie de requisitos enumerados en el artículo 34 del Código Penal.

ARTÍCULO 34.- No son punibles: 6º. El que obrare en defensa propia o de sus derechos, siempre que concurrieren las siguientes circunstancias.

- Agresión ilegítima;
- Necesidad racional del medio empleado para impedirla o repelerla;
- Falta de provocación suficiente por parte del que se defiende.

Se entenderá que concurren estas circunstancias respecto de aquel que durante la noche rechazare el escalamiento o fractura de los cercados, paredes o entradas de su casa, o departamento habitado o de sus dependencias, cualquiera que sea el daño ocasionado al agresor. Igualmente, respecto de aquél que encuentre a un extraño dentro de su hogar, siempre que haya resistencia; [...]

Es causa de justificación la legítima defensa:

- Cuando el Estado no puede proteger los derechos de un individuo, la ley autoriza a que la persona se encargue de su propia protección. Es un permiso para agredir los derechos del supuesto agresor.
- Tiene que producirse la necesidad racional del medio empleado para impedirla o repelerla.
- Es una necesidad racional, no matemática
- Debe haber un equilibrio de los instrumentos utilizados para la defensa.
- Se considera necesaria si el sujeto no dispone de una forma menos enérgica de defenderse con éxito.
- Debe haber una relación de proporcionalidad entre el ataque y el resultado.



## **POLÍTICAS EN EL USO DE LA FUERZA**

Elementos necesarios a considerar.

Si bien existen condiciones taxativas que deben respetarse, no existe una doctrina institucional sobre el uso de la fuerza. El sentido común y el buen criterio nos llevan a derivar de la norma, cuatro elementos necesarios para considerar antes de hacer uso de la fuerza:

- Aptitud (del agresor para matar / lesionar).
- Distancia (suficiente desde donde el agresor mata / lesiona).
- Peligro inminente (creado por el agresor para matar / lesionar).
- Exclusión de otra solución razonable (siendo el uso de fuerza la única y última opción).

De acuerdo a lo expresado, un arma de fuego solo debería dispararse como último recurso, cuando el razonamiento del policía le indica que existe el PELIGRO INMINENTE de perder la vida o de sufrir una lesión grave, contra él o un tercero inocente.

Aquí surge la necesidad inderivable de hablar sobre PELIGRO INMINENTE, el que existirá cuando hay tal apariencia de amenaza o lesión inmediata que pone a una persona razonable en actitud de defensa instantánea.

Requiere tres elementos de parte del agresor:

- OPORTUNIDAD ACTUAL / INMEDIATA (lugar, distancia y momento para matar / lesionar).
- CAPACIDAD ACTUAL/INMEDIATA (aptitud y medios para matar / lesionar).
- INTENCIÓN MANIFIESTA (actitud o movimiento iniciado para matar / lesionar)

### **Políticas diversas**

Existen en el mundo distintos tipos de políticas para el Uso de la Fuerza, las que normalmente emplean escalas crecientes de reacciones y/o respuestas frente a las agresiones o amenazas físicas, producidas con o sin armas, propias o impropias. Vemos a continuación algunas de ellas, sólo como modelos.

#### **a. Modelo 1 “Niveles de Respuesta”**

Es una escala progresiva de acciones cuyo aumento numérico señala también las posibles consecuencias de las mismas:

Nivel 1 - Presencia (sin consecuencia física).

Nivel 2 - Órdenes verbales (sin consecuencia física).

Nivel 3 - Control físico sin arma (incapacitación temporaria – lesión leve).

Nivel 4 - Uso de arma contundente (incapacitación temporaria – lesión leve).

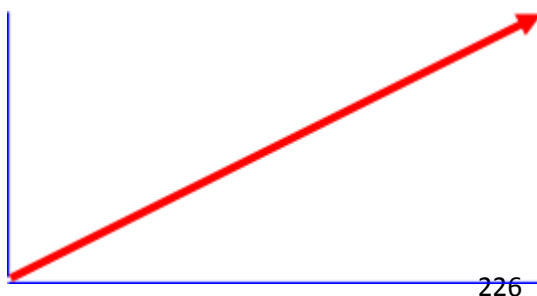
Nivel 5 - Uso de arma química (incapacitación temporaria – lesión leve).

Nivel 6 - Uso de arma de fuego (lesión leve - grave - gravísima - muerte).

#### **b. Modelo 2 “Aumento de Niveles de Respuesta”**

Es una vista gráfica lineal de una escala de respuestas según la actitud del sospechoso y/o posible agresor:

ACTITUD DEL SOSPECHOSO



## USO DE LA FUERZA

### c. Modelo 3 “Respuesta por Control Continuo”

Es la fuerza progresiva aplicable al control del sospechoso, entre opciones de respuestas, de acuerdo a la actitud o acción del mismo: Control Presencial

- Adoptar posición de autoridad
- Adoptar posición de apresto
- Adoptar posición defensiva
- Adoptar posición ofensiva Control Verbal
- Hablar indagatoriamente (dialogar)
- Hablar persuasivamente (informar)
- Hablar sugestivamente (avisar)
- Hablar compulsivamente (advertir) Control sin arma
- Advertir (verbalmente)
- Trasladar sin presión
- Trasladar con presión
- Emplear contramedidas pasivas
- Emplear contramedidas activas Control con Arma Contundente
- Advertir (verbalmente)
- Empuñar el bastón
- Mostrar el bastón
- Sacar el bastón
- Amagar con el bastón
- Golpear (sólo defensivamente) Control con Arma de Fuego
- Advertir (verbalmente)
- Empuñar el arma (Técnica de Desenfunde – Tiempo 1)
- Sacar el arma (Técnica de Desenfunde - Tiempo 2)
- Apuntar el arma (Técnica de Desenfunde - Tiempo 3)
- Disparar (Técnica de Desenfunde – Tiempo 4)

### d. Modelo 4 “Técnicas de Respuesta”

PERCEPCIÓN RAZONABLE (actitud del sospechoso)	RESPUESTA RAZONABLE (reacción del policía)
Pasividad	Técnicas de comunicación
Indiferencia	
Resistencia pasiva	Técnicas de control
Resistencia activa	

Agresión física leve	Técnicas defensivas
Agresión física grave/muerte	

### **La represión como respuesta a la violencia ilegítima.**

Institucionalmente, la represión es la acción coercitiva que ejerce la Policía para actuar en contra del delincuente que haya alterado o amenace alterar el orden público, por medio del empleo del propio poder de acción.

Esta acción es un deber para el policía, considerando lo establecido en el Código Penal – Art. 274: —El funcionario público que, faltando a la obligación de su cargo, dejare de promover la persecución y represión de los delincuentes, será reprimido con inhabilitación absoluta de seis meses a dos años, a menos que pruebe que su omisión provino de un inconveniente insuperable.”

Su objetivo será entonces recuperar y restablecer el orden público, en todo momento y lugar que él mismo haya sido alterado o amenazado, actuando “a posteriori” del acto delictivo.

La represión requiere que sea justa (sólo contra el agresor), medida (proporcional a la agresión producida) y oportuna (aplicada en el momento adecuado para la propia defensa o de un tercero frente a la agresión).

Consistirá en imponer, gradual y progresivamente, la propia voluntad al agresor mediante su detención a disposición de la justicia, o su neutralización física, cuando razones de la legítima defensa obliguen a proteger la vida propia o de un tercero.

Tácticamente es llamada —reacciónII, siendo la actitud defensiva que detiene la actividad delictiva mediante el uso de la fuerza legítima, en el menor tiempo posible y con el menor daño en las personas y las cosas.

Se empleará siempre una —represión flexibleIII, es decir aquella que logra su objetivo en forma gradual y progresiva, de acuerdo a la actividad del agresor, desde la simple exhortación verbal hasta el empleo de las armas de fuego.

La represión será el último recurso para restablecer el orden público, buscando la neutralización de la agresión iniciada o de quien la produjo. Aun así, será el primer recurso cuando la situación indique como ineficiente otra acción que no sea el uso de la fuerza pública.

## **USO DE LA FUERZA – MARCO NORMATIVO**

### **Empleo de la fuerza por los Funcionarios Encargados de Hacer Cumplir la Ley.**

#### **Facultad y obligación**

Aplicar la ley, es el arte de comprender la letra y el espíritu de la ley, así como las circunstancias específicas del problema particular que ha de resolverse. Las palabras claves de la aplicación de la ley tienen que ser negociación, mediación, persuasión y resolución de conflictos. Se requiere priorizar la comunicación, con miras a lograr objetivos legítimos de aplicación de la ley, pero dichos objetivos no pueden lograrse siempre mediante la comunicación, cuando ésta falla, básicamente quedan, dos opciones: primero, la situación se queda como está, y no se logra el objetivo de aplicación de la ley, o el funcionario encargado de hacer cumplir la ley concernido decide recurrir a la fuerza para lograr el resultado previsto.

Los Estados confieren a sus estamentos encargados de hacer cumplir la ley la facultad



legal para emplear la fuerza cuando sea necesario a fin de alcanzar objetivos legítimos de aplicación de la ley. Pero no sólo autorizan a sus instituciones a recurrir a la fuerza; si no que algunos les obligan incluso a emplearla. Esto significa que, según la legislación interna, un funcionario encargado de hacer cumplir la ley tiene el deber de emplear la fuerza en las situaciones en que no pueda lograrse de otro modo el resultado previsto.

Así también, los Estados al conferir a sus funcionarios encargados de hacer cumplir la ley la facultad legal para emplear la fuerza y armas de fuego, no niegan su obligación de proteger el derecho a la vida, a la libertad y a la seguridad de las personas, así como el reconocimiento de los reglamentos y prácticas relativos a la selección, la formación y la capacitación permanente de los funcionarios encargados de hacer cumplir la ley.

Debe considerarse que la calidad de la aplicación de la ley depende, en gran medida, de la calidad de los recursos humanos disponibles, cuando se dispone de buenas herramientas puede considerarse que la mitad de un trabajo está hecho, sin embargo, las aptitudes de la persona que emplea esas herramientas determinan la calidad del producto final.

### **Principios fundamentales para el uso de la fuerza y de armas de fuego**

La policía para el uso de la fuerza se basa en los siguientes principios:

1. Legalidad
2. Necesidad
3. Proporcionalidad
4. Ética.

Principios que exigen, que la policía use la fuerza y armas de fuego cuando lo ampara la legislación nacional, cuando sea estrictamente necesario para la aplicación de la ley y el mantenimiento del orden público, sólo en la medida que lo requieran, los fines legítimos estatuidos por ley y sujetándose a normas muy estrictas de disciplina en el desempeño de sus funciones en que se reconozcan tanto la importancia como las exigencias particulares de las tareas que está llamada a desempeñar.

Estos principios están consagrados en el Artículo 3 del Código de conducta para funcionarios encargados de hacer cumplir la Ley, que literalmente dice: "Los funcionarios encargados de hacer cumplir la ley podrá usar la fuerza sólo cuando sea estrictamente necesario y en la medida que lo requiera el desempeño de sus tareas"

### **El uso de la fuerza y el derecho a la vida**

La facultad de recurrir a la fuerza puede afectar el derecho más fundamental de todos: el derecho a la vida; el uso de la fuerza por la policía que constituya una violación del derecho a la vida, es el fracaso más claro de uno de los propósitos primordiales de la labor policial: el de mantener la seguridad y la integridad física de sus conciudadanos.

El derecho a la vida está protegido por el derecho internacional consuetudinario así como por el artículo 3 de la declaración Universal de Derechos Humanos, que dice lo siguiente: " Todo individuo tiene derecho a la vida, a la libertad y a la seguridad de su persona".

### **Uso progresivo de la fuerza por la Policía**

Para aplicar el uso de la fuerza, la policía debe realizar una labor ética y lícita, la misma que está basada en los siguientes principios fundamentales:

- El respeto y el cumplimiento de la ley
- El respeto de la dignidad de la persona humana
- El respeto y la protección de los derechos humanos

El uso progresivo de la fuerza por parte de la policía, es la selección adecuada de opciones de fuerza en respuesta al nivel de agresividad del sospechoso, en una secuencia lógica y legal de causa y efecto. Consiste en la evaluación de tres situaciones:

1. Sumisión del sospechoso:
  - a. Cooperativo.
  - b. Resistente pasivo.
  - c. Resistente activo.
  - d. Agresivo no letal.
  - e. Agresivo letal.
2. Percepción del riesgo.
3. Niveles de fuerza:
  - a. Presencia física.
  - b. Uso de medios no violentos (contacto visual, contacto verbal, negociación, mediación, etc.).Control físico.
  - c. Uso defensivo de armas no letales (uso de vara, agua,gases lacrimógenos, etc.).
  - d. Fuerza letal (uso de armas de fuego).

### **Modelos de uso progresivo de la fuerza**

El modelo de uso progresivo de la fuerza es un recurso visual, destinado a auxiliar en la conceptualización, planeamiento, entrenamiento y en la comunicación de los criterios sobre el uso de la fuerza utilizado por la organización policial, refuerza la comprensión del policía sobre las relaciones de causa y efecto entre él y el sospechoso; actúa de forma preventiva aumentando la confianza y competencia del policía; servirá para orientar a los policías en su día a día operacional, dándoles un parámetro más perceptivo sobre cuándo, dónde, cómo y por qué hacer el uso de la fuerza.

### **Principios esenciales para el uso de la fuerza**

La doctrina considera los siguientes principios esenciales para el uso de la fuerza y de armas de fuego:

#### **1. El uso de la fuerza**

En primer lugar debe recurrirse a medios no violentos.

Se utilizará la fuerza sólo cuando sea estrictamente necesario. Se utilizará la fuerza sólo para fines lícitos de aplicación de la ley.

No se admitirán excepciones ni excusas para los usos ilegítimos de la fuerza. El uso de la fuerza será siempre proporcional a los objetivos lícitos.

La fuerza se utilizará siempre con moderación. Se reducirán al mínimo los daños y las lesiones.

Se dispondrá de una gama de medios que permitirá un uso diferenciado de la fuerza.

Todos los agentes de policía recibirán adiestramiento en el uso de los distintos medios para el uso diferenciado de la fuerza.

Todos los agentes de policía recibirán adiestramiento en el uso de medios no violentos.

## **2. Responsabilidad por el uso de la fuerza y de armas de fuego**

Todos los incidentes de uso de la fuerza o de armas de fuego se notificarán a los funcionarios superiores quienes los examinarán.

Los funcionarios superiores asumirán la debida responsabilidad cuando tengan conocimiento o deberían haberlo tenido, de que los funcionarios a sus órdenes, recurren al uso ilícito de la fuerza o de armas de fuego y no adoptan todas las medidas correctivas a su disposición.

Los funcionarios que se nieguen a obedecer una orden ilícita de uso de la fuerza o de armas de fuego, no serán objeto de ninguna sanción penal o disciplinaria.

No podrá alegarse obediencia de órdenes superiores para eludir responsabilidades en caso de uso ilícito de la fuerza o de armas de fuego.

## **3. Circunstancias admisibles para el uso de armas de fuego**

Las armas de fuego se utilizarán únicamente en circunstancias extremas.

Las armas de fuego se utilizarán sólo en defensa propia o en defensa de otros, en caso de amenaza inminente de muerte o de lesiones graves.

Para evitar un delito particularmente grave que entrañe un serio peligro para la vida.

Para detener o impedir la fuga de una persona que plantea ese peligro y que se opone a los esfuerzos por eliminar ese peligro.

En todos los casos, solo cuando las medidas menos extremas resulten insuficientes.

El uso intencionado de la fuerza y de armas de fuego con fines letales se permitirá sólo cuando sea estrictamente inevitable a fin de proteger una vida humana.

## **4. Procedimientos de uso de armas de fuego**

El funcionario debe identificarse como policía.

Advertir claramente de su intención de usar armas de fuego.

Dar tiempo suficiente para que se tenga en cuenta la advertencia.

No será necesario si la demora pudiera dar lugar a la muerte o a heridas graves en el agente u otras personas. Resulta evidentemente inútil o inadecuado de las circunstancias del caso.

## **5. Después del uso de armas de fuego**

Se prestará asistencia médica a todas las personas heridas Se informará a los familiares o a los amigos de los afectados.

Se permitirá la investigación del incidente cuando se solicite o exija. Se efectuará un informe completo y detallado del incidente

Todos los policías recibirán instrucción en el uso de medios no violentos.

Código de conducta para funcionarios encargados de hacer cumplir la ley El Código de Conducta tiene como objetivo establecer normas para las prácticas de la aplicación de la ley respetuosa de las disposiciones de los derechos humanos y las libertades fundamentales. Mediante una serie de directrices de elevada calidad ética y jurídica, se intenta condicionar las actitudes y el comportamiento prácticos de los funcionarios encargados de hacer cumplir la ley. En el Código se reconoce que no basta el conocimiento de los derechos humanos

para comprender lo que realmente significa mantenerlos y defenderlos.

La experiencia y la percepción públicas de la calidad de los derechos y las libertades fundamentales se forjan mediante los contactos con los funcionarios del Estado, como los funcionarios encargados de hacer cumplir la ley. Por este motivo, la formación de los funcionarios encargados de hacer cumplir la ley en materia de derechos humanos no puede entenderse separadamente de su aplicación práctica en la realidad cotidiana de la aplicación de la ley.

En el artículo 3 del Código de Conducta se dispone que: "Los funcionarios encargados de hacer cumplir la ley podrán usar la fuerza sólo cuando sea estrictamente necesario y en la medida que lo requiera el desempeño de sus tareas" ; esta disposición pone de relieve que el uso de la fuerza por los funcionarios encargados de hacer cumplir la ley debe ser excepcional y nunca exceder el nivel razonablemente necesario para lograr objetivos legítimos de la aplicación de la ley. A este respecto, el uso de armas de fuego debe considerarse una medida extrema.

En el artículo 5 se impone una prohibición absoluta de la tortura y otros tratos o penas crueles, inhumanas o degradantes. Se estipula que ningún funcionario encargado de hacer cumplir la ley podrá invocar la orden de un superior o circunstancias especiales como justificación de tales actos.

En el artículo 8 se dispone que: "Los funcionarios encargados de hacer cumplir la ley respetarán la ley y el presente Código. También harán cuanto esté a su alcance por impedir toda violación de ellos y por oponerse rigurosamente a tal violación".

En el Código de Conducta, también se insta a los funcionarios encargados de hacer cumplir la ley a actuar en caso de violaciones del Código:

"Los funcionarios encargados de hacer cumplir la ley que tengan motivos para creer que se ha producido o va a producirse una violación del presente Código informarán de la cuestión a sus superiores y, si fuere necesario, a cualquier otra autoridad u organismo apropiado que tenga atribuciones de control o correctivas".

El articulado mencionado busca sensibilizar a los organismos encargados de hacer cumplir la ley y a sus funcionarios a las importantes responsabilidades que el Estado les ha conferido. Como instrumento de la autoridad estatal, gozan de amplias atribuciones y, dado el carácter de sus deberes, pueden encontrarse en situaciones de eventual corrupción.

El primer paso para combatir eficazmente esos riesgos ocultos es sacarlos a la luz, debatirlos y examinarlos detenidamente, y someterlos al examen interno y externo de los organismos encargados de hacer cumplir la ley. Estas cuestiones suscitan notables expectativas por lo que se refiere a las normas éticas que han de observar dichos organismos. A este respecto, es fundamental el aporte positivo de cada funcionario. El comportamiento de cada funcionario encargado de hacer cumplir la ley influye mucho en la imagen y la percepción del conjunto de la institución. Un funcionario corrupto puede hacer que se considere corrupta a toda la institución, ya que la actuación de ese funcionario tenderá a percibirse como una actuación de la institución.

### **Análisis**

1. Los abusos y los excesos en el uso de la fuerza por parte de la policía puede tener como efecto hacer imposible una labor ya de por sí difícil; por lo que debemos observar las normas internacionales en materia del uso de la fuerza y de armas de fuego por motivos éticos y legales, pero además también existen consideraciones prácticas y políticas,

así como además esos abusos y excesos menoscaban uno de los objetivos primordiales de la labor policial: "El mantenimiento de la paz y la estabilidad social". Se han producido incidentes en los que el uso excesivo de la fuerza por la policía ha originado desórdenes públicos de tal escala y ferocidad que los organismos encargados de hacer cumplir la ley han quedado temporalmente incapacitados para mantener el orden público, proteger la seguridad de la población. Debe de considerarse que ante un hecho de uso indebido de la fuerza, los medios de comunicación le dan una publicidad inmensa lo que implica que la población ya no quiera apoyar a la Policía.

2. Los funcionarios encargados de hacer cumplir la ley están legalmente autorizados para recurrir al uso de la fuerza y de armas de fuego; en determinadas ocasiones, esa autoridad se formula incluso como una obligación de emplearlas si se han agotado otros medios para lograr la tarea encomendada

3. Se debe sensibilizar a todo efectivo policial sobre el uso de la fuerza y de las armas de fuego, desde su instrucción en las escuelas de formación, incidiendo en los fundamentos legales, como en el Código de Conducta para los funcionarios encargados de hacer cumplir la ley, así como en los aspectos éticos morales para el cumplimiento de su misión.

4. El policía cuando emplea la fuerza y las armas de fuego en forma irracional, es decir sin tener en cuenta los principios elementales, su accionar se torna violento y está incurriendo en la ilegalidad.

### **Conclusiones**

1. La labor policial es comúnmente difícil, por lo que los abusos y los excesos en el uso de la fuerza, la imposibilitan mucho más; debiéndose observar las normas en materia del uso de la fuerza y de armas de fuego por motivos éticos y legales, siendo uno de los objetivos primordiales de la labor policial: "El mantenimiento de la paz y la estabilidad social". Debe de considerarse que ante un hecho de uso indebido de la fuerza, los medios de comunicación le dan una publicidad inmensa lo que implica que la población ya no quiera apoyar a la Policía

2. Sólo debe emplearse la fuerza y las armas de fuego, cuando como funcionarios encargados de hacer cumplir la ley, han agotado otros medios para lograr la tarea encomendada, muy a pesar de que están legalmente autorizados para recurrir a su uso en determinadas ocasiones.

3. Sensibilizando a todo efectivo policial sobre el uso de la fuerza y de las armas de fuego, desde su instrucción en las escuelas de formación, incidiendo en los fundamentos legales, como en el Código de Conducta para los funcionarios encargados de hacer cumplir la ley, así como en los aspectos éticos morales para el cumplimiento de su misión, se logrará que en el cumplimiento de su misión no se involucren en conductas ilegales, ni menos aún que acarreen consecuencias penales.

### **Recomendaciones**

1. El irrestricto respeto a los Derechos Humanos , debe ser la primordial orientación de los actos de nuestra profesión deben, es decir una adecuada y óptima atención al público, en general, el respeto a los integrantes de la sociedad; es preciso señalar que todo miembro policial debe cultivar ese don natural que se llama respeto a la dignidad humana, lo cual implica la necesidad de eliminar las brusquedades, así como también los comportamientos, actitudes y conductas inadecuadas que pueden infringir en los

derechos de la ciudadanía

2. Los funcionarios encargados de hacer cumplir la ley, como es el caso de los miembros de la Policía Nacional, deben de recibir una capacitación profesional continua respecto al empleo de la fuerza y de armas de fuego.

### **PRINCIPIOS DEL USO DE LA FUERZA**

La Organización de las Naciones Unidas emitió en su 8vo sobre la Prevención del Delito y Tratamiento del Delincuente, celebrado en La Habana (Cuba) en 1990, los Principios Básicos sobre el Empleo de la Fuerza y de Armas de Fuego por los funcionarios Encargados de Hacer Cumplir la Ley (PBEFAF), los cuales deben ser respetados en toda circunstancia, no siendo admisible invocar situaciones excepcionales o de emergencia pública para justificar su incumplimiento. (PB 8; CC 5). Es de suma importancia y obligatoriedad que todas las intervenciones policiales se basen en los principios de legalidad, necesidad y proporcionalidad. Estos principios deben ser puestos en práctica con un alto grado de racionalidad y sustentados en una conducta ética del/de la Policía. (PB 4; 5ª, b; CC 3)

### **Derechos Humanos aplicados a la Función Policial**



#### **a. Legalidad**

La legalidad desde el punto de vista policial tiene dos acepciones:

1. La primera, considera los medios y métodos que el/la Policía utiliza en el cumplimiento de su deber, los que deben ser legales; esto es, todos los actos que realiza el efectivo policial en el cumplimiento de su función deben estar de acuerdo con las normas nacionales (ley, reglamentos, directivas, entre otras) e internacionales. (CC1). Los medios y métodos utilizados por el/la Policía están enmarcados en la ley.

2. La segunda acepción considera que el objetivo legal buscado (motivación o

fundamento de la intervención policial), debe estar basado en el marco legal (normas vigentes). La ley protege el resultado pretendido por el policía (su objetivo legal). (PB 5.a) El uso de la fuerza debe estar dirigido a lograr un objetivo legal. Los medios y métodos usados deben estar de acuerdo a las normas legales.

b. Necesidad

Se debe considerar que el uso de la fuerza fue necesario cuando, luego de intentadas otras alternativas de solución del problema, representó el último recurso del/de la Policía para el cumplimiento de su deber (PB 4). El deber policial se debe entender como la obligación profesional de la seguridad a la comunidad, mantener y restablecer el orden, proteger a todas las personas contra actos ilegales y garantizar su vida e integridad en el marco de la ley.

El uso de la fuerza es necesario solamente cuando otros medios resulten ineficaces o no garanticen de ninguna otra manera el logro del objetivo legal buscado

c. Proporcionalidad

De acuerdo con las normas internacionales de derechos humanos aplicables a la función policial, el término define el principio destinado a limitar el nivel de fuerza empleado por la Policía en sus intervenciones.

Para verificar si la acción policial fue proporcional, es necesario evaluar si hubo un equilibrio entre los siguientes aspectos: De un lado, la gravedad de la amenaza o agresión y el objetivo legal buscado por el policía y, del otro, el nivel de fuerza a emplear para controlar la situación.

### **DIRECCIÓN PROVINCIAL DE CONTROL DE ARMAS**

La Dirección provincial de Control de Armas lleva a cabo diversas estrategias de control hacia el interior de la fuerza policial para fortalecer la seguridad y la transparencia en la gestión de armas y municiones. Bajo esta línea de acción se encuentra el Registro de Identificación Balística que tiene como objetivo generar una base central de información útil sobre el arma y su portador.

La implementación de esta herramienta permite identificar e individualizar cada arma de fuego según las estrías del cañón y las marcas producidas sobre la ojiva y la vaina.

Al mismo tiempo, posibilita controlar y verificar información necesaria como el modelo, la marca, el número de serie o remarque, el grado de desgaste o deterioro de los mecanismos internos; es decir, el estado general de cada arma de fuego perteneciente a la fuerza de seguridad.

El registro, que comenzó a funcionar en agosto del 2014, cuenta en la actualidad con más de 3.100 armas auditadas y el proceso continúa hacia el interior de la Policía como con las próximas camadas de agentes que se incorporen a la fuerza.

El Ministerio de Seguridad habilitó una línea telefónica gratuita, el 0800-444- 3583, para que la población pueda brindar información sobre lugares de venta, acopio o alquiler de armas de fuego.

La línea funciona de lunes a viernes, entre las 9 y 18, y es atendida por personal capacitado para seguir con un protocolo que garantiza la correcta atención de los ciudadanos, la confidencialidad de sus datos y el tratamiento adecuado de la información que aporte. Fuera de los horarios y días de atención personalizada, se pueden contactar por medio de correo electrónico a [denunciadearmas@santafe.gob.ar](mailto:denunciadearmas@santafe.gob.ar)

Toda la información recibida es decepcionada, clasificada y registrada, luego se vuelca

en un informe que se envía a la Subsecretaría Organizadora de la Policía de Investigaciones para que proceda con las investigaciones correspondientes y luego coordine con el Ministerio Público de la Acusación (MPA) para generar las acciones concretas que permitan desbaratar los mercados ilegales.

La Subsecretaría de Control de Armas no cuenta con fuerza de seguridad operativa, por ello actúa como nexo entre el denunciante y las áreas competentes que llevan las investigaciones adelante.

La provincia lleva adelante acciones tendientes a la promoción del desarme voluntario y la resolución no violenta de los conflictos, sea de manera conjunta o por separado.

Hasta el momento se han realizado tres campañas de sensibilización y desarme en la provincia, en el marco del Plan Nacional de Desarme Voluntario que lleva adelante el Ministerio de Justicia y Derechos Humanos de la Nación, recolectando entre las tres más de 2.500 armas de fuego y municiones.

Las diferentes etapas de sensibilización incluyeron la realización de conferencias sobre el correcto abordaje de la problemática de las armas de fuego; jornadas de desarme con escuelas, vecinales, policía comunitaria y autoridades locales; charlas de sensibilización y capacitación en resolución pacífica a la policía comunitaria; y actividades lúdicas con escuelas y jóvenes participantes de programas de inclusión en donde se buscó profundizar el valor de la palabra y la construcción de una cultura que resuelva sus conflictos de forma pacífica.

Luego el gobierno de Santa Fe ha desarrollado operativos especiales con puestos móviles de la (ANMAC) ex Registro Nacional de Armas de Fuego (RENAR), en las ciudades de Santa Fe y Rosario, para invitar a la sociedad al desarme voluntario.

Pero al margen de las campañas intensivas y esporádicas en los puestos móviles, existen además los puestos fijos de la (ANMAC) que funcionan todos los días del año donde las personas pueden entregar sus armas y municiones a cambio de una contraprestación económica, que va entre los \$500 y \$2.000 de acuerdo al tipo y el calibre del arma.

El arma es precintada, inutilizada y luego destruida en un acto público. El material resultante de la destrucción se funde, se vende y se dona a una entidad de bien público.

La entrega es totalmente anónima, no se solicitan documentos personales al momento de realizar la entrega del arma ni para retirar el cheque. Las armas con procesos judiciales pendientes son separadas y quedan sujetas a los procesos administrativos correspondientes.

#### FUENTES:

ANMAC MANUAL DE ARMAS DE FUEGO, TIRO Y EQUIPAMIENTO del Ministerio de Seguridad de la Nación.-

Manual –Nuevo compendio de armas y tiro- ISEP-